

PROXECTO

Orzamentos
2019

LEI

Estado de Ingresos e Gastos
dos Organismos Autónomos
e Axencias I




ESTADO DE INGRESOS E GASTOS DOS ORGANISMOS AUTÓNOMOS E AXENCIAS (I)

CONTIDO


| | | |
|------------|---|------------|
| I. | ORGANISMOS AUTÓNOMOS | 9 |
| I.1. | ESCOLA GALEGA DE ADMINISTRACIÓN PÚBLICA | 11 |
| I.2. | ACADEMIA GALEGA DE SEGURIDADE PÚBLICA | 51 |
| I.3. | INSTITUTO GALEGO DE ESTATÍSTICA | 91 |
| I.4. | INSTITUTO DE ESTUDOS DO TERRITORIO | 131 |
| I.5. | INSTITUTO GALEGO DA VIVENDA E SOLO | 171 |
| I.6. | INSTITUTO GALEGO DO CONSUMO E DA COMPETENCIA | 223 |
| I.7. | INSTITUTO GALEGO DE SEGURIDADE E SAÚDE LABORAL | 265 |
| I.8. | SERVIZO GALEGO DE SAUDE | 307 |
| I.9. | FONDO GALEGO DE GARANTÍA AGRARIA | 375 |
| II. | ENTIDADES PÚBLICAS INSTRUMENTAIS DE CONSULTA OU ASESORAMENTO | 417 |
| II.1. | CONSELLO ECONÓMICO E SOCIAL | 419 |
| II.2. | CONSELLO GALEGO DE RELACIÓNS LABORAIS | 457 |



ESTADO DE INGRESOS E GASTOS DOS ORGANISMOS AUTÓNOMOS



ORGANISMOS AUTÓNOMOS



ESCOLA GALEGA DE ADMINISTRACIÓN PÚBLICA



ESTADO DE INGRESOS

PROXECTO DE ORZAMENTOS DA COMUNIDADE AUTÓNOMA GALEGA. ANO 2019

OPERACIONS CORRENTES

| CAPÍTULO | ARTIGO | CONCEPTO | SUBCONCEPTO | PARTIDA | EXPLICACIÓN DO INGRESO | TOTAL CONCEPTOS | TOTAL ARTIGOS E CAPÍTULOS |
|----------|--------|----------|-------------|---------|---------------------------------|--------------------|---------------------------------|
| 3 | | | | | TAXAS, PREZOS E OUTROS INGRESOS | | |
| | 1 | | | | PREZOS | | |
| | | 2 | | | PREZOS PRIVADOS25.500 | | |
| | | | | | | 25.500 | 25.500 |
| | | | | | | | ===== |
| | | | | | T O T A L C A P Í T U L O 3 | | 25.500 |

PROXECTO DE ORZAMENTOS DA COMUNIDADE AUTÓNOMA GALEGA. ANO 2019

OPERACIONS CORRENTES

| CAPÍTULO | ARTIGO | CONCEPTO | SUBCONCEPTO | PARTIDA | EXPLICACIÓN DO INGRESO | TOTAL CONCEPTOS | TOTAL ARTIGOS E CAPÍTULOS |
|----------|--------|----------|-------------|---------|--|--------------------|---------------------------------|
| 4 | | | | | TRANSFERENCIAS CORRENTES | | |
| | 1 | | | | DA ADMINISTRACIÓN XERAL DA COMUNIDADE AUTÓNOMA | | |
| | | 0 | | | DA ADMINISTRACIÓN XERAL DA COMUNIDADE AUTÓNOMA | | |
| | | | 00 | | FONDOS PROPIOS1.748.637 | | |
| | | | 01 | | FONDOS FINALISTAS DO ESTADO1.437.600 | | |
| | | | | | | 3.186.237 | 3.186.237 |
| | | | | | | | ===== |
| | | | | | T O T A L C A P Í T U L O 4 | | 3.186.237 |

PROXECTO DE ORZAMENTOS DA COMUNIDADE AUTÓNOMA GALEGA. ANO 2019

OPERACIONS CORRENTES

[illegible]

PROXECTO DE ORZAMENTOS DA COMUNIDADE AUTÓNOMA GALEGA. ANO 2019

OPERACIONS DE CAPITAL

[illegible]

PROXECTO DE ORZAMENTOS DA COMUNIDADE AUTÓNOMA GALEGA. ANO 2019

Resumo por Artigos de Operações de Ingressos

| CAPÍTULO | ARTIGOS | EXPLICACIÓN DO INGRESO | TOTAL |
|----------|---------|---|-----------|
| 3 | | TAXAS, PREZOS E OUTROS INGRESOS | |
| | 1 | PREZOS | 25.500 |
| | | | 25.500 |
| 4 | | TRANSFERENCIAS CORRENTES | |
| | 1 | DA ADMINISTRACIÓN XERAL DA COMUNIDADE AUTÓNOMA | 3.186.237 |
| | | | 3.186.237 |
| 5 | | INGRESOS PATRIMONIAIS | |
| | 2 | XUROS DE DEPÓSITOS | 500 |
| | 5 | PRODUTOS DE CONCESIÓN E APROVEITAMENTOS ESPECIAIS | 500 |
| | | | 1.000 |
| 7 | | TRANSFERENCIAS DE CAPITAL | |
| | 1 | DA ADMINISTRACIÓN XERAL DA COMUNIDADE AUTÓNOMA | 134.569 |
| | | | 134.569 |
| | | TOTAL | 3.347.306 |



RESUMO XERAL DE GASTOS

PROXECTO DE ORZAMENTOS DA COMUNIDADE AUTÓNOMA GALEGA. ANO 2019

RESUMO XERAL POR SERVIZOS E CAPÍTULOS

ORGANISMO - 05 ESCOLA GALEGA DE ADMINISTRACIÓN PÚBLICA

[illegible]

PROXECTO DE ORZAMENTOS DA COMUNIDADE AUTÓNOMA GALEGA. ANO 2019

RESUMO XERAL POR SERVIZOS E PROGRAMAS

ORGANISMO - 05 ESCOLA GALEGA DE ADMINISTRACIÓN PÚBLICA


PROXECTO DE ORZAMENTOS DA COMUNIDADE AUTÓNOMA GALEGA. ANO 2019

RESUMO XERAL POR SERVIZOS E CAPÍTULOS

[illegible]

PROXECTO DE ORZAMENTOS DA COMUNIDADE AUTÓNOMA GALEGA. ANO 2019

RESUMO XERAL POR SERVIZOS E CAPÍTULOS



ESTADO DE GASTOS



**VICEPRESIDENCIA E CONSELLERÍA DE PRESIDENCIA, AAPP.
E XUSTIZA**



**05 VICEPRESIDENCIA E CONSELLERÍA DE PRESIDENCIA,
AAPP. E XUSTIZA
80 ESCOLA GALEGA DE ADMINISTRACIÓN PÚBLICA**

PROXECTO DE ORZAMENTOS DA COMUNIDADE AUTÓNOMA GALEGA. ANO 2019

| | | | |
|----------|---|------|---|
| SECCIÓN | - | 05 | VICEPRESIDENCIA E CONSELLERÍA DE PRESIDENCIA, AAPP. E XUSTIZA |
| SERVIZO | - | 80 | ESCOLA GALEGA DE ADMINISTRACIÓN PÚBLICA |
| PROGRAMA | - | 122B | FORMACIÓN E PERFECCIONAMENTO DO PERSOAL DA ADMINISTRACIÓN DA C.A. |

| CAPÍTULO | ARTIGO | CONCEPTO | SUBCONCEPTO | EXPLICACIÓN DO GASTO | TOTAL CONCEPTOS | TOTAL ARTIGOS E CAPITULOS |
|----------|--------|----------|-------------|---|--------------------|---------------------------------|
| 1 | | | | GASTOS DE PERSOAL | | |
| | 0 | | | ALTOS CARGOS E DELEGADOS | | |
| | | 0 | | RETRIBUCIÓNS BÁSICAS E OUTRAS REMUNERACIÓNS DE ALTOS CARGOSE DELEGADOS | | |
| | | 00 | | RETRIBUCIÓNS BÁSICAS | 17.625 | |
| | | 01 | | OUTRAS REMUNERACIÓNS | 39.525 | |
| | | 08 | | IPC GALEGO | 216 | |
| | | | | | 57.366 | 57.366 |
| | 2 | | | FUNCIONARIOS | | |
| | | 0 | | RETRIBUCIÓNS BÁSICAS | | |
| | | 00 | | SOLDOS SUBGRUPO A1 | 103.786 | |
| | | 01 | | SOLDOS SUBGRUPO A2 | 44.743 | |
| | | 02 | | SOLDOS SUBGRUPO C1 | 34.329 | |
| | | 03 | | SOLDOS SUBGRUPO C2 | 95.014 | |
| | | 04 | | SOLDOS AGRUPACIÓNS PROFESIONAIS | 8.559 | |
| | | 05 | | TRIENIOS | 37.234 | |
| | | | | | 323.665 | |
| | | 1 | | RETRIBUCIÓNS COMPLEMENTARIAS | | |
| | | 00 | | COMPLEMENTO DE DESTINO | 147.645 | |
| | | 01 | | COMPLEMENTO ESPECÍFICO | 221.169 | |
| | | 08 | | IPC GALEGO | 2.695 | |
| | | | | | 371.509 | 695.174 |
| | 3 | | | LABORAIS | | |
| | | 0 | | LABORAL FIXO | | |
| | | 00 | | RETRIBUCIÓNS BÁSICAS | 29.385 | |
| | | 01 | | OUTRAS REMUNERACIÓNS | 5.451 | |
| | | 05 | | TRIENIOS | 2.666 | |
| | | 08 | | IPC GALEGO | 142 | |
| | | | | | 37.644 | |
| | | 3 | | LABORAL TEMPORAL INDEFINIDO | | |
| | | 00 | | RETRIBUCIÓNS BÁSICAS | 75.672 | |
| | | 01 | | OUTRAS REMUNERACIÓNS | 13.688 | |
| | | 05 | | TRIENIOS | 5.332 | |
| | | | | S U M A E S E G U E | | 132.336 |

PROXECTO DE ORZAMENTOS DA COMUNIDADE AUTÓNOMA GALEGA. ANO 2019

| | | | |
|----------|---|------|---|
| SECCIÓN | - | 05 | VICEPRESIDENCIA E CONSELLERÍA DE PRESIDENCIA, AAPP. E XUSTIZA |
| SERVIZO | - | 80 | ESCOLA GALEGA DE ADMINISTRACIÓN PÚBLICA |
| PROGRAMA | - | 122B | FORMACIÓN E PERFECCIONAMENTO DO PERSOAL DA ADMINISTRACIÓN DA C.A. |

| CAPÍTULO | ARTIGO | CONCEPTO | SUBCONCEPTO | EXPLICACIÓN DO GASTO | TOTAL CONCEPTOS | TOTAL ARTIGOS E CAPITULOS |
|----------|--------|----------|-------------|--|--------------------|---------------------------------|
| 1 | 3 | 3 | | S U M A S A N T E R I O R E S | | 132.336 |
| | | 08 | | IPC GALEGO358 | | |
| | | | | | 95.050 | 132.694 |
| 6 | | | | COTAS, PRESTACIÓNS E GASTOS SOCIAIS A CARGO DO EMPREGADOR | | |
| | | 0 | | COTAS SOCIAIS | | |
| | | 00 | | SEGURIDADE SOCIAL158.519 | | |
| | | 33 | | SEGURIDADE SOCIAL DO PERSOAL LABORAL TEMPORAL INDEFINIDO29.095 | | |
| | | | | | 187.614 | 187.614 |
| 8 | | | | FONDO RETRIBUTIVO | | |
| | | 0 | | FONDO RETRIBUTIVO25.479 | | |
| | | | | | 25.479 | 25.479 |
| | | | | | | ===== |
| | | | | T O T A L C A P Í T U L O 1 | | 1.098.327 |
| 2 | | | | GASTOS EN BENS CORRENTES E SERVIZOS | | |
| 1 | | | | REPARACIÓNS, MANTEMENTO E CONSERVACIÓN | | |
| | | 2 | | EDIFICIOS E OUTRAS CONSTRUCIÓNS65.575 | | |
| | | | | | 65.575 | |
| | | 3 | | MAQUINARIA, INSTALACIÓNS E UTENSILIOS9.250 | | |
| | | | | | 9.250 | |
| | | 6 | | EQUIPAMENTOS PARA PROCESOS DE INFORMACIÓN58.900 | | |
| | | | | | 58.900 | 133.725 |
| 2 | | | | MATERIAL, SUBMINISTRACIÓNS E OUTROS | | |
| | | 0 | | MATERIAL DE OFICINA | | |
| | | 00 | | ORDINARIO NON INVENTARIABLE1.900 | | |
| | | 01 | | PRENSA, REVISTAS, LIBROS E OUTRAS PUBLICACIÓNS4.900 | | |
| | | 02 | | MATERIAL INFORMÁTICO NON INVENTARIABLE1.000 | | |
| | | | | | 7.800 | |
| | | 1 | | SUBMINISTRACIÓNS | | |
| | | 00 | | ENERXÍA ELÉCTRICA60.200 | | |
| | | 01 | | AUGA5.710 | | |
| | | 03 | | COMBUSTIBLES18.062 | | |
| | | 04 | | VESTIARIO1.799 | | |
| | | 99 | | OUTRAS SUBMINISTRACIÓNS1.000 | | |
| | | | | | 86.771 | |
| | | | | S U M A E S E G U E | | 94.571 |

PROXECTO DE ORZAMENTOS DA COMUNIDADE AUTÓNOMA GALEGA. ANO 2019

| | | | |
|----------|---|------|---|
| SECCIÓN | - | 05 | VICEPRESIDENCIA E CONSELLERÍA DE PRESIDENCIA, AAPP. E XUSTIZA |
| SERVIZO | - | 80 | ESCOLA GALEGA DE ADMINISTRACIÓN PÚBLICA |
| PROGRAMA | - | 122B | FORMACIÓN E PERFECCIONAMENTO DO PERSOAL DA ADMINISTRACIÓN DA C.A. |

| CAPÍTULO | ARTIGO | CONCEPTO | SUBCONCEPTO | EXPLICACIÓN DO GASTO | TOTAL CONCEPTOS | TOTAL ARTIGOS E CAPITULOS |
|----------|--------|----------|-------------|--|--------------------|---------------------------------|
| 2 | 2 | | | S U M A S A N T E R I O R E S | | 94.571 |
| | | 2 | | COMUNICACIÓNS | | |
| | | 00 | | TELEFÓNICAS 14.458 | | |
| | | 01 | | POSTAIS 4.929 | | |
| | | | | | 19.387 | |
| | 5 | | | TRIBUTOS 50 | | |
| | | | | | 50 | |
| | 6 | | | GASTOS DIVERSOS | | |
| | | 06 | | REUNIÓNS, CONFERENCIAS E CURSOS 20.000 | | |
| | | 17 | | CURSOS DE FORMACIÓN 1.191.156 | | |
| | | 99 | | OUTROS 1.500 | | |
| | | | | | 1.212.656 | |
| | 7 | | | TRABALLOS REALIZADOS POR OUTRAS EMPRESAS | | |
| | | 00 | | LIMPEZA E ASEO 105.600 | | |
| | | 06 | | ESTUDOS E TRABALLOS TÉCNICOS 17.355 | | |
| | | | | | 122.955 | 1.449.619 |
| | 3 | | | INDEMNIZACIÓNS POR RAZÓNS DO SERVIZO | | |
| | | 0 | | AXUDAS DE CUSTO 3.500 | | |
| | | | | | 3.500 | |
| | | 1 | | LOCOMOCIÓN 3.000 | | |
| | | | | | 3.000 | 6.500 |
| | 7 | | | PUBLICACIÓNS | | |
| | | 0 | | EDICIÓNS E DISTRIBUCIÓNS 33.916 | | |
| | | | | | 33.916 | 33.916 |
| | | | | | | ===== |
| | | | | T O T A L C A P Í T U L O 2 | | 1.623.760 |
| 4 | | | | TRANSFERENCIAS CORRENTES | | |
| | 6 | | | A CORPORACIÓNS LOCAIS | | |
| | | 0 | | A CORPORACIÓNS LOCAIS | | |
| | | 1 | | SUBVENCIONS AS CORPORACIÓNS LOCAIS PARA FORMACIÓN DO PERSOAL 357.888 | | |
| | | | | | 357.888 | 357.888 |
| | 8 | | | A FAMILIAS E INSTITUCIÓNS SEN FINS DE LUCRO | | |
| | | 0 | | A FAMILIAS | | |
| | | 0 | | AXUDAS E BOLSAS EGAP 33.000 | | |
| | | | | | 33.000 | |
| | | | | S U M A E S E G U E | | 33.000 |

PROXECTO DE ORZAMENTOS DA COMUNIDADE AUTÓNOMA GALEGA. ANO 2019

| | | | |
|----------|---|------|---|
| SECCIÓN | - | 05 | VICEPRESIDENCIA E CONSELLERÍA DE PRESIDENCIA, AAPP. E XUSTIZA |
| SERVIZO | - | 80 | ESCOLA GALEGA DE ADMINISTRACIÓN PÚBLICA |
| PROGRAMA | - | 122B | FORMACIÓN E PERFECCIONAMENTO DO PERSOAL DA ADMINISTRACIÓN DA C.A. |

[illegible]

PROXECTO DE ORZAMENTOS DA COMUNIDADE AUTÓNOMA GALEGA. ANO 2019

VICEPRESIDENCIA E CONSELLERÍA DE PRESIDENCIA, AAPP. E XUSTIZA

RESUMO POR ARTIGOS DE OPERATIONS DE GASTOS

[illegible]

PROXECTO DE ORZAMENTOS DA COMUNIDADE AUTÓNOMA GALEGA. ANO 2019

VICEPRESIDENCIA E CONSELLERÍA DE PRESIDENCIA, AAPP. E XUSTIZA

DISTRIBUCIÓN DOS CRÉDITOS POR PROGRAMAS

PROXECTO DE ORZAMENTOS DA COMUNIDADE AUTÓNOMA GALEGA. ANO 2019

VICEPRESIDENCIA E CONSELLERÍA DE PRESIDENCIA, AAPP. E XUSTIZA

DISTRIBUCIÓN DOS CRÉDITOS POR FUNCIONES

PROXECTO DE ORZAMENTOS DA COMUNIDADE AUTÓNOMA GALEGA. ANO 2019

VICEPRESIDENCIA E CONSELLERÍA DE PRESIDENCIA, AAPP. E XUSTIZA

DISTRIBUCIÓN DOS CRÉDITOS POR GRUPOS

PROXECTO DE ORZAMENTOS DA COMUNIDADE AUTÓNOMA GALEGA. ANO 2019

TOTAL XERAL

RESUMO POR ARTIGOS DE OPERACIONS DE GASTOS

[illegible]

PROXECTO DE ORZAMENTOS DA COMUNIDADE AUTÓNOMA GALEGA. ANO 2019

TOTAL XERAL

DISTRIBUCIÓN DOS CRÉDITOS POR PROGRAMAS

PROXECTO DE ORZAMENTOS DA COMUNIDADE AUTÓNOMA GALEGA. ANO 2019

TOTAL XERAL

DISTRIBUCIÓN DOS CRÉDITOS POR FUNCIONES

PROXECTO DE ORZAMENTOS DA COMUNIDADE AUTÓNOMA GALEGA. ANO 2019

TOTAL XERAL

DISTRIBUCIÓN DOS CRÉDITOS POR GRUPOS

PROXECTO DE ORZAMENTOS DA COMUNIDADE AUTÓNOMA GALEGA. ANO 2019

RESUMO XERAL DO ORZAMENTO DE GASTOS

[illegible]



ACADEMIA GALEGA DE SEGURIDADE PÚBLICA



ESTADO DE INGRESOS

PROXECTO DE ORZAMENTOS DA COMUNIDADE AUTÓNOMA GALEGA. ANO 2019

OPERACIONS CORRENTES

[illegible]

PROXECTO DE ORZAMENTOS DA COMUNIDADE AUTÓNOMA GALEGA. ANO 2019

OPERACIONS CORRENTES

| CAPÍTULO | ARTIGO | CONCEPTO | SUBCONCEPTO | PARTIDA | EXPLICACIÓN DO INGRESO | TOTAL CONCEPTOS | TOTAL ARTIGOS E CAPÍTULOS |
|----------|--------|----------|-------------|---------|--|--------------------|---------------------------------|
| 4 | | | | | TRANSFERENCIAS CORRENTES | | |
| | 1 | | | | DA ADMINISTRACIÓN XERAL DA COMUNIDADE AUTÓNOMA | | |
| | | 0 | | | DA ADMINISTRACIÓN XERAL DA COMUNIDADE AUTÓNOMA | | |
| | | | 00 | | FONDOS PROPIOS | 2.822.085 | |
| | | | | | | 2.822.085 | 2.822.085 |
| | | | | | | | ===== |
| | | | | | T O T A L C A P Í T U L O 4 | | 2.822.085 |

PROXECTO DE ORZAMENTOS DA COMUNIDADE AUTÓNOMA GALEGA. ANO 2019

OPERACIONS CORRENTES

[illegible]

PROXECTO DE ORZAMENTOS DA COMUNIDADE AUTÓNOMA GALEGA. ANO 2019

OPERACIONS DE CAPITAL

[illegible]

PROXECTO DE ORZAMENTOS DA COMUNIDADE AUTÓNOMA GALEGA. ANO 2019

Resumo por Artigos de Operações de Ingressos

| CAPÍTULO | ARTIGOS | EXPLICACIÓN DO INGRESO | TOTAL |
|----------|---------|--|-----------|
| 3 | | TAXAS, PREZOS E OUTROS INGRESOS | |
| | 0 | TAXAS ADMINISTRATIVAS | 48.000 |
| | 1 | PREZOS | 5.000 |
| | | | 53.000 |
| 4 | | TRANSFERENCIAS CORRENTES | |
| | 1 | DA ADMINISTRACIÓN XERAL DA COMUNIDADE AUTÓNOMA | 2.822.085 |
| | | | 2.822.085 |
| 5 | | INGRESOS PATRIMONIAIS | |
| | 2 | XUROS DE DEPÓSITOS | 150 |
| | 5 | PRODUTOS DE CONCESIÓNS E APROVEITAMENTOS ESPECIAIS | 4.100 |
| | | | 4.250 |
| 7 | | TRANSFERENCIAS DE CAPITAL | |
| | 1 | DA ADMINISTRACIÓN XERAL DA COMUNIDADE AUTÓNOMA | 28.038 |
| | | | 28.038 |
| | | TOTAL | 2.907.373 |



RESUMO XERAL DE GASTOS

PROXECTO DE ORZAMENTOS DA COMUNIDADE AUTÓNOMA GALEGA. ANO 2019

RESUMO XERAL POR SERVIZOS E CAPÍTULOS

ORGANISMO - 05 ACADEMIA GALEGA DE SEGURIDADE PÚBLICA

[illegible]

PROXECTO DE ORZAMENTOS DA COMUNIDADE AUTÓNOMA GALEGA. ANO 2019

RESUMO XERAL POR SERVIZOS E PROGRAMAS

ORGANISMO - 05 ACADEMIA GALEGA DE SEGURIDADE PÚBLICA


PROXECTO DE ORZAMENTOS DA COMUNIDADE AUTÓNOMA GALEGA. ANO 2019

RESUMO XERAL POR SERVIZOS E CAPÍTULOS

[illegible]

PROXECTO DE ORZAMENTOS DA COMUNIDADE AUTÓNOMA GALEGA. ANO 2019

RESUMO XERAL POR SERVIZOS E CAPÍTULOS



ESTADO DE GASTOS



**VICEPRESIDENCIA E CONSELLERÍA DE PRESIDENCIA, AAPP.
E XUSTIZA**



**05 VICEPRESIDENCIA E CONSELLERÍA DE PRESIDENCIA,
AAPP. E XUSTIZA
81 ACADEMIA GALEGA DE SEGURIDADE PÚBLICA**

PROXECTO DE ORZAMENTOS DA COMUNIDADE AUTÓNOMA GALEGA. ANO 2019

| | | | |
|----------|---|------|---|
| SECCIÓN | - | 05 | VICEPRESIDENCIA E CONSELLERÍA DE PRESIDENCIA, AAPP. E XUSTIZA |
| SERVIZO | - | 81 | ACADEMIA GALEGA DE SEGURIDADE PÚBLICA |
| PROGRAMA | - | 212A | PROTECCIÓN CIVIL E SEGURIDADE DA COMUNIDADE AUTÓNOMA |

| CAPÍTULO | ARTIGO | CONCEPTO | SUBCONCEPTO | EXPLICACIÓN DO GASTO | TOTAL CONCEPTOS | TOTAL ARTIGOS E CAPITULOS |
|----------|--------|----------|-------------|---|--------------------|---------------------------------|
| 1 | | | | GASTOS DE PERSOAL | | |
| | 2 | | | FUNCIONARIOS | | |
| | | 0 | | RETRIBUCIÓNS BÁSICAS | | |
| | | 00 | | SOLDOS SUBGRUPO A1 | 85.926 | |
| | | 01 | | SOLDOS SUBGRUPO A2 | 44.782 | |
| | | 02 | | SOLDOS SUBGRUPO C1 | 11.299 | |
| | | 03 | | SOLDOS SUBGRUPO C2 | 66.043 | |
| | | 04 | | SOLDOS AGRUPACIÓNS PROFESIONAIS | 17.132 | |
| | | 05 | | TRIENIOS | 30.520 | |
| | | | | | 255.702 | |
| | 1 | | | RETRIBUCIÓNS COMPLEMENTARIAS | | |
| | | 00 | | COMPLEMENTO DE DESTINO | 108.334 | |
| | | 01 | | COMPLEMENTO ESPECÍFICO | 183.101 | |
| | | 08 | | IPC GALEGO | 2.070 | |
| | | | | | 293.505 | 549.207 |
| | 3 | | | LABORAIS | | |
| | | 3 | | LABORAL TEMPORAL INDEFINIDO | | |
| | | 00 | | RETRIBUCIÓNS BÁSICAS | 22.867 | |
| | | 01 | | OUTRAS REMUNERACIÓNS | 2.826 | |
| | | 05 | | TRIENIOS | 2.844 | |
| | | 08 | | IPC GALEGO | 108 | |
| | | | | | 28.645 | 28.645 |
| | 6 | | | COTAS, PRESTACIÓNS E GASTOS SOCIAIS A CARGO DO EMPREGADOR | | |
| | | 0 | | COTAS SOCIAIS | | |
| | | 00 | | SEGURIDADE SOCIAL | 137.725 | |
| | | 33 | | SEGURIDADE SOCIAL DO PERSOAL LABORAL TEMPORAL INDEFINIDO | 8.192 | |
| | | | | | 145.917 | 145.917 |
| | 8 | | | FONDO RETRIBUTIVO | | |
| | | 0 | | FONDO RETRIBUTIVO | 17.190 | |
| | | | | | 17.190 | 17.190 |
| | | | | | | ===== |
| | | | | T O T A L C A P Í T U L O 1 | | 740.959 |
| 2 | | | | GASTOS EN BENS CORRENTES E SERVIZOS | | |
| | 1 | | | REPARACIÓNS, MANTEMENTO E CONSERVACIÓN | | |
| | | 2 | | EDIFICIOS E OUTRAS CONSTRUCCIÓNS | 4.500 | |
| | | | | | 4.500 | |
| | | | | S U M A E S E G U E | | 4.500 |

PROXECTO DE ORZAMENTOS DA COMUNIDADE AUTÓNOMA GALEGA. ANO 2019

| | | | |
|----------|---|------|---|
| SECCIÓN | - | 05 | VICEPRESIDENCIA E CONSELLERÍA DE PRESIDENCIA, AAPP. E XUSTIZA |
| SERVIZO | - | 81 | ACADEMIA GALEGA DE SEGURIDADE PÚBLICA |
| PROGRAMA | - | 212A | PROTECCIÓN CIVIL E SEGURIDADE DA COMUNIDADE AUTÓNOMA |

| CAPÍTULO | ARTIGO | CONCEPTO | SUBCONCEPTO | EXPLICACIÓN DO GASTO | TOTAL CONCEPTOS | TOTAL ARTIGOS E CAPITULOS |
|----------|--------|----------|-------------|---|--------------------|---------------------------------|
| 2 | 1 | | | S U M A S A N T E R I O R E S | | 4.500 |
| | | 3 | | MAQUINARIA, INSTALACIÓNS E UTENSILIOS 20.500 | 20.500 | |
| | | 4 | | MATERIAL DE TRANSPORTE 300 | 300 | |
| | | 5 | | MOBILIARIO E UTENSILIOS 1.750 | 1.750 | 27.050 |
| 2 | | | | MATERIAL, SUBMINISTRACIÓNS E OUTROS | | |
| | 0 | | | MATERIAL DE OFICINA | | |
| | | 00 | | ORDINARIO NON INVENTARIABLE 2.950 | | |
| | | 01 | | PRENSA, REVISTAS, LIBROS E OUTRAS PUBLICACIÓNS 1.450 | | |
| | | 02 | | MATERIAL INFORMÁTICO NON INVENTARIABLE 450 | 4.850 | |
| | 1 | | | SUBMINISTRACIÓNS | | |
| | | 00 | | ENERXÍA ELÉCTRICA 60.036 | | |
| | | 03 | | COMBUSTIBLES 30.044 | | |
| | | 06 | | PRODUCTOS FARMACÉUTICOS E MATERIAL SANITARIO 100 | | |
| | | 99 | | OUTRAS SUBMINISTRACIÓNS 3.000 | 93.180 | |
| | 2 | | | COMUNICACIÓNS | | |
| | | 00 | | TELEFÓNICAS 4.000 | | |
| | | 01 | | POSTAIS 6.090 | | |
| | | 02 | | TELEGRÁFICAS 50 | 10.140 | |
| | 4 | | | PRIMAS DE SEGUROS 8.670 | 8.670 | |
| | 5 | | | TRIBUTOS 400 | 400 | |
| | 6 | | | GASTOS DIVERSOS | | |
| | | 13 | | GASTOS DE FUNCIONAMENTO DE TRIBUNAIS DE OPOSICIÓN E DE PROBAS SELECTIVAS 22.870 | | |
| | | 17 | | CURSOS DE FORMACIÓN 1.654.516 | | |
| | | 99 | | OUTROS 2.900 | 1.680.286 | |
| | | | | S U M A E S E G U E | | 1.797.526 |

PROXECTO DE ORZAMENTOS DA COMUNIDADE AUTÓNOMA GALEGA. ANO 2019

| | | | |
|----------|---|------|---|
| SECCIÓN | - | 05 | VICEPRESIDENCIA E CONSELLERÍA DE PRESIDENCIA, AAPP. E XUSTIZA |
| SERVIZO | - | 81 | ACADEMIA GALEGA DE SEGURIDADE PÚBLICA |
| PROGRAMA | - | 212A | PROTECCIÓN CIVIL E SEGURIDADE DA COMUNIDADE AUTÓNOMA |

[illegible]

PROXECTO DE ORZAMENTOS DA COMUNIDADE AUTÓNOMA GALEGA. ANO 2019

VICEPRESIDENCIA E CONSELLERÍA DE PRESIDENCIA, AAPP. E XUSTIZA

RESUMO POR ARTIGOS DE OPERATIONS DE GASTOS

[illegible]

PROXECTO DE ORZAMENTOS DA COMUNIDADE AUTÓNOMA GALEGA. ANO 2019

VICEPRESIDENCIA E CONSELLERÍA DE PRESIDENCIA, AAPP. E XUSTIZA

DISTRIBUCIÓN DOS CRÉDITOS POR PROGRAMAS

PROXECTO DE ORZAMENTOS DA COMUNIDADE AUTÓNOMA GALEGA. ANO 2019

VICEPRESIDENCIA E CONSELLERÍA DE PRESIDENCIA, AAPP. E XUSTIZA

DISTRIBUCIÓN DOS CRÉDITOS POR FUNCIONES

PROXECTO DE ORZAMENTOS DA COMUNIDADE AUTÓNOMA GALEGA. ANO 2019

VICEPRESIDENCIA E CONSELLERÍA DE PRESIDENCIA, AAPP. E XUSTIZA

DISTRIBUCIÓN DOS CRÉDITOS POR GRUPOS

PROXECTO DE ORZAMENTOS DA COMUNIDADE AUTÓNOMA GALEGA. ANO 2019

TOTAL XERAL

RESUMO POR ARTIGOS DE OPERATIONS DE GASTOS

[illegible]

PROXECTO DE ORZAMENTOS DA COMUNIDADE AUTÓNOMA GALEGA. ANO 2019

TOTAL XERAL

DISTRIBUCIÓN DOS CRÉDITOS POR PROGRAMAS

PROXECTO DE ORZAMENTOS DA COMUNIDADE AUTÓNOMA GALEGA. ANO 2019

TOTAL XERAL

DISTRIBUCIÓN DOS CRÉDITOS POR FUNCIONES

PROXECTO DE ORZAMENTOS DA COMUNIDADE AUTÓNOMA GALEGA. ANO 2019

TOTAL XERAL

DISTRIBUCIÓN DOS CRÉDITOS POR GRUPOS

PROXECTO DE ORZAMENTOS DA COMUNIDADE AUTÓNOMA GALEGA. ANO 2019

RESUMO XERAL DO ORZAMENTO DE GASTOS

[illegible]



INSTITUTO GALEGO DE ESTATÍSTICA



ESTADO DE INGRESOS

PROXECTO DE ORZAMENTOS DA COMUNIDADE AUTÓNOMA GALEGA. ANO 2019

OPERACIONS CORRENTES

| CAPÍTULO | ARTIGO | CONCEPTO | SUBCONCEPTO | PARTIDA | EXPLICACIÓN DO INGRESO | TOTAL CONCEPTOS | TOTAL ARTIGOS E CAPÍTULOS |
|----------|--------|----------|-------------|---------|---------------------------------|--------------------|---------------------------------|
| 3 | | | | | TAXAS, PREZOS E OUTROS INGRESOS | | |
| | 1 | | | | PREZOS | | |
| | | 2 | | | PREZOS PRIVADOS600 | 600 | 600 |
| | | | | | | | ===== |
| | | | | | T O T A L C A P Í T U L O 3 | | 600 |

PROXECTO DE ORZAMENTOS DA COMUNIDADE AUTÓNOMA GALEGA. ANO 2019

OPERACIONS CORRENTES

| CAPÍTULO | ARTIGO | CONCEPTO | SUBCONCEPTO | PARTIDA | EXPLICACIÓN DO INGRESO | TOTAL CONCEPTOS | TOTAL ARTIGOS E CAPÍTULOS |
|----------|--------|----------|-------------|---------|--|--------------------|---------------------------------|
| 4 | | | | | TRANSFERENCIAS CORRENTES | | |
| | 1 | | | | DA ADMINISTRACIÓN XERAL DA COMUNIDADE AUTÓNOMA | | |
| | | 0 | | | DA ADMINISTRACIÓN XERAL DA COMUNIDADE AUTÓNOMA | | |
| | | | 00 | | FONDOS PROPIOS | 3.241.419 | |
| | | | | | | 3.241.419 | 3.241.419 |
| | | | | | | | ===== |
| | | | | | T O T A L C A P Í T U L O 4 | | 3.241.419 |

PROXECTO DE ORZAMENTOS DA COMUNIDADE AUTÓNOMA GALEGA. ANO 2019

OPERACIONS CORRENTES

| CAPÍTULO | ARTIGO | CONCEPTO | SUBCONCEPTO | PARTIDA | EXPLICACIÓN DO INGRESO | TOTAL CONCEPTOS | TOTAL ARTIGOS E CAPÍTULOS |
|----------|--------|----------|-------------|---------|--------------------------------------|--------------------|---------------------------------|
| 5 | | | | | INGRESOS PATRIMONIAIS | | |
| | 2 | | | | XUROS DE DEPÓSITOS | | |
| | | 0 | | | XUROS DE CONTAS BANCARIAS | | |
| | | | 00 | | DE CONTAS CORRENTES | 100 | |
| | | | | | | 100 | 100 |
| | | | | | T O T A L C A P Í T U L O 5 | | ===== |
| | | | | | | | 100 |

PROXECTO DE ORZAMENTOS DA COMUNIDADE AUTÓNOMA GALEGA. ANO 2019

OPERACIONS DE CAPITAL

[illegible]

PROXECTO DE ORZAMENTOS DA COMUNIDADE AUTÓNOMA GALEGA. ANO 2019

Resumo por Artigos de Operações de Ingressos

| CAPÍTULO | ARTIGOS | EXPLICACIÓN DO INGRESO | TOTAL |
|----------|---------|--|-----------|
| 3 | | TAXAS, PREZOS E OUTROS INGRESOS | |
| | 1 | PREZOS | 600 |
| | | | 600 |
| 4 | | TRANSFERENCIAS CORRENTES | |
| | 1 | DA ADMINISTRACIÓN XERAL DA COMUNIDADE AUTÓNOMA | 3.241.419 |
| | | | 3.241.419 |
| 5 | | INGRESOS PATRIMONIAIS | |
| | 2 | XUROS DE DEPÓSITOS | 100 |
| | | | 100 |
| 7 | | TRANSFERENCIAS DE CAPITAL | |
| | 1 | DA ADMINISTRACIÓN XERAL DA COMUNIDADE AUTÓNOMA | 1.030.000 |
| | | | 1.030.000 |
| | | TOTAL | 4.272.119 |



RESUMO XERAL DE GASTOS

PROXECTO DE ORZAMENTOS DA COMUNIDADE AUTÓNOMA GALEGA. ANO 2019

RESUMO XERAL POR SERVIZOS E CAPÍTULOS

ORGANISMO - 06 INSTITUTO GALEGO DE ESTATÍSTICA

[illegible]

PROXECTO DE ORZAMENTOS DA COMUNIDADE AUTÓNOMA GALEGA. ANO 2019

RESUMO XERAL POR SERVIZOS E PROGRAMAS

ORGANISMO - 06 INSTITUTO GALEGO DE ESTATÍSTICA


PROXECTO DE ORZAMENTOS DA COMUNIDADE AUTÓNOMA GALEGA. ANO 2019

RESUMO XERAL POR SERVIZOS E CAPÍTULOS

[illegible]

PROXECTO DE ORZAMENTOS DA COMUNIDADE AUTÓNOMA GALEGA. ANO 2019

RESUMO XERAL POR SERVIZOS E CAPÍTULOS



ESTADO DE GASTOS



CONSELLERÍA DE FACENDA



06 CONSELLERÍA DE FACENDA
80 INSTITUTO GALEGO DE ESTATÍSTICA

PROXECTO DE ORZAMENTOS DA COMUNIDADE AUTÓNOMA GALEGA. ANO 2019

| | | | |
|----------|---|------|------------------------------------|
| SECCIÓN | - | 06 | CONSELLERÍA DE FACENDA |
| SERVIZO | - | 80 | INSTITUTO GALEGO DE ESTATÍSTICA |
| PROGRAMA | - | 581A | ELABORACIÓN E DIFUSIÓN ESTATÍSTICA |

| CAPÍTULO | ARTIGO | CONCEPTO | SUBCONCEPTO | EXPLICACIÓN DO GASTO | TOTAL CONCEPTOS | TOTAL ARTIGOS E CAPITULOS |
|----------|--------|----------|-------------|---|--------------------|---------------------------------|
| 1 | | | | GASTOS DE PERSOAL | | |
| | 0 | | | ALTOS CARGOS E DELEGADOS | | |
| | | 0 | | RETRIBUCIÓN BÁSICAS E OUTRAS REMUNERACIÓN DE ALTOS CARGOSE DELEGADOS | | |
| | | | 00 | RETRIBUCIÓN BÁSICAS17.625 | | |
| | | | 01 | OUTRAS REMUNERACIÓN39.525 | | |
| | | | 08 | IPC GALEGO216 | | |
| | | | | | 57.366 | 57.366 |
| 2 | | | | FUNCIONARIOS | | |
| | | 0 | | RETRIBUCIÓN BÁSICAS | | |
| | | | 00 | SOLDOS SUBGRUPO A1638.177 | | |
| | | | 01 | SOLDOS SUBGRUPO A2117.002 | | |
| | | | 02 | SOLDOS SUBGRUPO C145.043 | | |
| | | | 03 | SOLDOS SUBGRUPO C218.999 | | |
| | | | 04 | SOLDOS AGRUPACIÓN PROFESIONAIS8.529 | | |
| | | | 05 | TRIENIOS89.085 | | |
| | | | | | 916.835 | |
| | | 1 | | RETRIBUCIÓN COMPLEMENTARIAS | | |
| | | | 00 | COMPLEMENTO DE DESTINO395.627 | | |
| | | | 01 | COMPLEMENTO ESPECÍFICO616.800 | | |
| | | | 02 | OUTROS COMPLEMENTOS11.293 | | |
| | | | 08 | IPC GALEGO7.343 | | |
| | | | | | 1.031.063 | 1.947.898 |
| 3 | | | | LABORAIS | | |
| | | 0 | | LABORAL FIXO | | |
| | | | 00 | RETRIBUCIÓN BÁSICAS181.039 | | |
| | | | 01 | OUTRAS REMUNERACIÓN48.315 | | |
| | | | 05 | TRIENIOS20.935 | | |
| | | | 08 | IPC GALEGO947 | | |
| | | | | | 251.236 | |
| | | 4 | | LABORAL DISPOSICIÓN TRANSITORIA 9ªBIS IV CONVENIO.SEN SENTENZA | | |
| | | | 00 | RETRIBUCIÓN BÁSICAS27.397 | | |
| | | | 01 | OUTRAS REMUNERACIÓN2.947 | | |
| | | | | S U M A E S E G U E | | 281.580 |

PROXECTO DE ORZAMENTOS DA COMUNIDADE AUTÓNOMA GALEGA. ANO 2019

| | | | |
|----------|---|------|------------------------------------|
| SECCIÓN | - | 06 | CONSELLERÍA DE FACENDA |
| SERVIZO | - | 80 | INSTITUTO GALEGO DE ESTATÍSTICA |
| PROGRAMA | - | 581A | ELABORACIÓN E DIFUSIÓN ESTATÍSTICA |

| CAPÍTULO | ARTIGO | CONCEPTO | SUBCONCEPTO | EXPLICACIÓN DO GASTO | TOTAL CONCEPTOS | TOTAL ARTIGOS E CAPITULOS |
|----------|--------|----------|-------------|---|--------------------|---------------------------------|
| 1 | 3 | 4 | | S U M A S A N T E R I O R E S | | 281.580 |
| | | 05 | TRIENIOS | 3.199 | | |
| | | 08 | IPC GALEGO | 127 | | |
| | | | | | 33.670 | 284.906 |
| 6 | | | | COTAS, PRESTACIÓNS E GASTOS SOCIAIS A CARGO DO EMPREGADOR | | |
| | 0 | | | COTAS SOCIAIS | | |
| | | 00 | | SEGURIDADE SOCIAL | 536.404 | |
| | | 34 | | S.SOCIAL D.T. 9ªBIS IV CONVENIO SEN SENTENZA | 9.342 | |
| | | | | | 545.746 | |
| | 2 | | | GASTOS SOCIAIS DO PERSOAL | | |
| | | 00 | | FORMACIÓN E PERFECCIONAMENTO DO PERSOAL | 1.458 | |
| | | | | | 1.458 | 547.204 |
| 8 | | | | FONDO RETRIBUTIVO | | |
| | 0 | | | FONDO RETRIBUTIVO | 67.387 | |
| | | | | | 67.387 | 67.387 |
| | | | | | | ===== |
| | | | | T O T A L C A P Í T U L O 1 | | 2.904.761 |
| 2 | | | | GASTOS EN BENS CORRENTES E SERVIZOS | | |
| | 1 | | | REPARACIÓNS, MANTEMENTO E CONSERVACIÓN | | |
| | | 2 | | EDIFICIOS E OUTRAS CONSTRUCIÓNS | 18.000 | |
| | | | | | 18.000 | |
| | | 3 | | MAQUINARIA, INSTALACIÓNS E UTENSILIOS | 5.700 | |
| | | | | | 5.700 | 23.700 |
| 2 | | | | MATERIAL, SUBMINISTRACIÓNS E OUTROS | | |
| | 0 | | | MATERIAL DE OFICINA | | |
| | | 00 | | ORDINARIO NON INVENTARIABLE | 2.200 | |
| | | 01 | | PRENSA, REVISTAS, LIBROS E OUTRAS PUBLICACIÓNS | 259 | |
| | | 02 | | MATERIAL INFORMÁTICO NON INVENTARIABLE | 600 | |
| | | | | | 3.059 | |
| | 1 | | | SUBMINISTRACIÓNS | | |
| | | 00 | | ENERXÍA ELÉCTRICA | 30.000 | |
| | | 01 | | AUGA | 1.900 | |
| | | 02 | | GAS | 4.849 | |
| | | | | | 36.749 | |
| | | | | S U M A E S E G U E | | 39.808 |

PROXECTO DE ORZAMENTOS DA COMUNIDADE AUTÓNOMA GALEGA. ANO 2019

| | | | |
|----------|---|------|------------------------------------|
| SECCIÓN | - | 06 | CONSELLERÍA DE FACENDA |
| SERVIZO | - | 80 | INSTITUTO GALEGO DE ESTATÍSTICA |
| PROGRAMA | - | 581A | ELABORACIÓN E DIFUSIÓN ESTATÍSTICA |

| CAPÍTULO | ARTIGO | CONCEPTO | SUBCONCEPTO | EXPLICACIÓN DO GASTO | TOTAL CONCEPTOS | TOTAL ARTIGOS E CAPITULOS |
|----------|--------|----------|-------------|---|--------------------|---------------------------------|
| 2 | 2 | | | S U M A S A N T E R I O R E S | | 39.808 |
| | | 2 | | COMUNICACIÓNS | | |
| | | 00 | | TELEFÓNICAS 11.370 | | |
| | | 01 | | POSTAIS 10.020 | | |
| | | | | | 21.390 | |
| | | 6 | | GASTOS DIVERSOS | | |
| | | 06 | | REUNIÓN, CONFERENCIAS E CURSOS 500 | | |
| | | 16 | | CONSELLO GALEGO DE ESTATÍSTICA 2.900 | | |
| | | 99 | | OUTROS 1.500 | | |
| | | | | | 4.900 | |
| | | 7 | | TRABALLOS REALIZADOS POR OUTRAS EMPRESAS | | |
| | | 00 | | LIMPEZA E ASEO 66.000 | | |
| | | 01 | | SEGURANZA 169.560 | | |
| | | | | | 235.560 | 301.658 |
| | 3 | | | INDEMNIZACIÓNS POR RAZÓNS DO SERVIZO | | |
| | | 0 | | AXUDAS DE CUSTO 6.000 | | |
| | | | | | 6.000 | |
| | | 1 | | LOCOMOCIÓN 6.000 | | |
| | | | | | 6.000 | 12.000 |
| | | | | | | ===== |
| | | | | T O T A L C A P Í T U L O 2 | | 337.358 |
| 6 | | | | INVESTIMENTOS REAIS | | |
| | 2 | | | INVESTIMENTO NOVO ASOCIADO AO FUNCIONAMENTO OPERATIVO DOS SERVIZOS | | |
| | | 3 | | MAQUINARIA, INSTALACIÓNS E UTENSILIOS | | |
| | | 0 | | MAQUINARIA, INSTALACIÓNS E UTENSILIOS 25.000 | | |
| | | | | | 25.000 | |
| | | 6 | | EQUIPOS PARA PROCESOS DE INFORMACIÓN | | |
| | | 1 | | EQUIPOS PARA PROCESOS DE INFORMACIÓN 5.000 | | |
| | | | | | 5.000 | 30.000 |
| | 4 | | | GASTOS EN INVESTIMENTOS DE CARACTER INMATERIAL | | |
| | | 0 | | GASTOS EN INVESTIMENTOS DE CARACTER INMATERIAL | | |
| | | 1 | | PLAN GALEGO DE ESTATÍSTICA 1.000.000 | | |
| | | | | | 1.000.000 | 1.000.000 |
| | | | | | | ===== |
| | | | | T O T A L C A P Í T U L O 6 | | 1.030.000 |
| | | | | T O T A L P R O G R A M A 581A | | 4.272.119 |
| | | | | T O T A L S E R V I Z O 80 | | 4.272.119 |
| | | | | | | |
| | | | | T O T A L S E C C I Ó N 06 | | 4.272.119 |

PROXECTO DE ORZAMENTOS DA COMUNIDADE AUTÓNOMA GALEGA. ANO 2019

CONSELLERÍA DE FACENDA

RESUMO POR ARTIGOS DE OPERATIONS DE GASTOS

[illegible]

PROXECTO DE ORZAMENTOS DA COMUNIDADE AUTÓNOMA GALEGA. ANO 2019

CONSELLERÍA DE FACENDA

DISTRIBUCIÓN DOS CRÉDITOS POR PROGRAMAS

PROXECTO DE ORZAMENTOS DA COMUNIDADE AUTÓNOMA GALEGA. ANO 2019

CONSELLERÍA DE FACENDA

DISTRIBUCIÓN DOS CRÉDITOS POR FUNCIONES

PROXECTO DE ORZAMENTOS DA COMUNIDADE AUTÓNOMA GALEGA. ANO 2019

CONSELLERÍA DE FACENDA

DISTRIBUCIÓN DOS CRÉDITOS POR GRUPOS

PROXECTO DE ORZAMENTOS DA COMUNIDADE AUTÓNOMA GALEGA. ANO 2019

TOTAL XERAL

RESUMO POR ARTIGOS DE OPERATIONS DE GASTOS

[illegible]

PROXECTO DE ORZAMENTOS DA COMUNIDADE AUTÓNOMA GALEGA. ANO 2019

TOTAL XERAL

DISTRIBUCIÓN DOS CRÉDITOS POR PROGRAMAS

PROXECTO DE ORZAMENTOS DA COMUNIDADE AUTÓNOMA GALEGA. ANO 2019

TOTAL XERAL

DISTRIBUCIÓN DOS CRÉDITOS POR FUNCIONES

PROXECTO DE ORZAMENTOS DA COMUNIDADE AUTÓNOMA GALEGA. ANO 2019

TOTAL XERAL

DISTRIBUCIÓN DOS CRÉDITOS POR GRUPOS

PROXECTO DE ORZAMENTOS DA COMUNIDADE AUTÓNOMA GALEGA. ANO 2019

RESUMO XERAL DO ORZAMENTO DE GASTOS

[illegible]



INSTITUTO DE ESTUDOS DO TERRITORIO



ESTADO DE INGRESOS

PROXECTO DE ORZAMENTOS DA COMUNIDADE AUTÓNOMA GALEGA. ANO 2019

OPERACIONS CORRENTES

[illegible]

PROXECTO DE ORZAMENTOS DA COMUNIDADE AUTÓNOMA GALEGA. ANO 2019

OPERACIONS CORRENTES

| CAPÍTULO | ARTIGO | CONCEPTO | SUBCONCEPTO | PARTIDA | EXPLICACIÓN DO INGRESO | TOTAL CONCEPTOS | TOTAL ARTIGOS E CAPÍTULOS |
|----------|--------|----------|-------------|---------|--|--------------------|---------------------------------|
| 4 | | | | | TRANSFERENCIAS CORRENTES | | |
| | 1 | | | | DA ADMINISTRACIÓN XERAL DA COMUNIDADE AUTÓNOMA | | |
| | | 0 | | | DA ADMINISTRACIÓN XERAL DA COMUNIDADE AUTÓNOMA | | |
| | | | 00 | | FONDOS PROPIOS2.199.810 | | |
| | | | 23 | | COOPERACIÓN TRANSFRONTEIRIZA ESPAÑA-PORTUGAL 2014-202017.750 | | |
| | | | | | | 2.217.560 | 2.217.560 |
| | | | | | | | ===== |
| | | | | | T O T A L C A P Í T U L O 4 | | 2.217.560 |

PROXECTO DE ORZAMENTOS DA COMUNIDADE AUTÓNOMA GALEGA. ANO 2019

OPERACIONS CORRENTES

| CAPÍTULO | ARTIGO | CONCEPTO | SUBCONCEPTO | PARTIDA | EXPLICACIÓN DO INGRESO | TOTAL CONCEPTOS | TOTAL ARTIGOS E CAPÍTULOS |
|----------|--------|----------|-------------|---------|--------------------------------------|--------------------|---------------------------------|
| 5 | | | | | INGRESOS PATRIMONIAIS | | |
| | 2 | | | | XUROS DE DEPÓSITOS | | |
| | | 0 | | | XUROS DE CONTAS BANCARIAS | | |
| | | | 00 | | DE CONTAS CORRENTES | 30 | |
| | | | | | | 30 | 30 |
| | | | | | | | ===== |
| | | | | | T O T A L C A P Í T U L O 5 | | 30 |

PROXECTO DE ORZAMENTOS DA COMUNIDADE AUTÓNOMA GALEGA. ANO 2019

OPERACIONS DE CAPITAL

[illegible]

PROXECTO DE ORZAMENTOS DA COMUNIDADE AUTÓNOMA GALEGA. ANO 2019

Resumo por Artigos de Operações de Ingressos

[illegible]



RESUMO XERAL DE GASTOS

PROXECTO DE ORZAMENTOS DA COMUNIDADE AUTÓNOMA GALEGA. ANO 2019

RESUMO XERAL POR SERVIZOS E CAPÍTULOS

ORGANISMO - 07 INSTITUTO DE ESTUDOS DO TERRITORIO

[illegible]

PROXECTO DE ORZAMENTOS DA COMUNIDADE AUTÓNOMA GALEGA. ANO 2019

RESUMO XERAL POR SERVIZOS E PROGRAMAS

ORGANISMO - 07 INSTITUTO DE ESTUDOS DO TERRITORIO

PROXECTO DE ORZAMENTOS DA COMUNIDADE AUTÓNOMA GALEGA. ANO 2019


RESUMO XERAL POR SERVIZOS E CAPÍTULOS

[illegible]

PROXECTO DE ORZAMENTOS DA COMUNIDADE AUTÓNOMA GALEGA. ANO 2019

RESUMO XERAL POR SERVIZOS E CAPÍTULOS

[illegible]



ESTADO DE GASTOS



**CONSELLERÍA DE MEDIO AMBIENTE, TERRITORIO E
VIVENDA**



**07 CONSELLERÍA DE MEDIO AMBIENTE, TERRITORIO E
VIVENDA
81 INSTITUTO DE ESTUDOS DO TERRITORIO**

PROXECTO DE ORZAMENTOS DA COMUNIDADE AUTÓNOMA GALEGA. ANO 2019

| | | | |
|----------|---|------|---|
| SECCIÓN | - | 07 | CONSELLERÍA DE MEDIO AMBIENTE, TERRITORIO E VIVENDA |
| SERVIZO | - | 81 | INSTITUTO DE ESTUDOS DO TERRITORIO |
| PROGRAMA | - | 541E | COÑECEMENTO DO MEDIO AMBIENTE E FOMENTO DA SUSTENTABILIDADE |

| CAPÍTULO | ARTIGO | CONCEPTO | SUBCONCEPTO | EXPLICACIÓN DO GASTO | TOTAL CONCEPTOS | TOTAL ARTIGOS E CAPITULOS |
|----------|--------|----------|-------------|--|--------------------|---------------------------------|
| 1 | 0 | | | GASTOS DE PERSOAL | | |
| | | 0 | | ALTOS CARGOS E DELEGADOS | | |
| | | | 0 | RETRIBUCIÓN BÁSICAS E OUTRAS REMUNERACIÓN DE ALTOS CARGOSE | | |
| | | | | DELEGADOS | | |
| | | | 00 | RETRIBUCIÓN BÁSICAS 51.140 | | |
| | | | 08 | IPC GALEGO 194 | | |
| | | | | | 51.334 | 51.334 |
| 2 | 0 | | | FUNCIONARIOS | | |
| | | | 0 | RETRIBUCIÓN BÁSICAS | | |
| | | | 00 | SOLDOS SUBGRUPO A1 137.877 | | |
| | | | 01 | SOLDOS SUBGRUPO A2 14.463 | | |
| | | | 02 | SOLDOS SUBGRUPO C1 33.904 | | |
| | | | 03 | SOLDOS SUBGRUPO C2 56.644 | | |
| | | | 05 | TRIENIOS 32.869 | | |
| | | | | | 275.757 | |
| | | | 1 | RETRIBUCIÓN COMPLEMENTARIAS | | |
| | | | 00 | COMPLEMENTO DE DESTINO 123.916 | | |
| | | | 01 | COMPLEMENTO ESPECÍFICO 51.686 | | |
| | | | 08 | IPC GALEGO 2.275 | | |
| | | | | | 177.877 | 453.634 |
| 3 | 0 | | | LABORAIS | | |
| | | | 0 | LABORAL FIXO | | |
| | | | 00 | RETRIBUCIÓN BÁSICAS 613.481 | | |
| | | | 01 | OUTRAS REMUNERACIÓN 72.343 | | |
| | | | 05 | TRIENIOS 60.425 | | |
| | | | 08 | IPC GALEGO 2.824 | | |
| | | | | | 749.073 | |
| | | | 3 | LABORAL TEMPORAL INDEFINIDO | | |
| | | | 00 | RETRIBUCIÓN BÁSICAS 305.831 | | |
| | | | 01 | OUTRAS REMUNERACIÓN 37.383 | | |
| | | | 05 | TRIENIOS 31.421 | | |
| | | | 08 | IPC GALEGO 1.418 | | |
| | | | | | 376.053 | 1.125.126 |
| | | | | S U M A E S E G U E | | 1.630.094 |

PROXECTO DE ORZAMENTOS DA COMUNIDADE AUTÓNOMA GALEGA. ANO 2019

| | | | |
|----------|---|------|---|
| SECCIÓN | - | 07 | CONSELLERÍA DE MEDIO AMBIENTE, TERRITORIO E VIVENDA |
| SERVIZO | - | 81 | INSTITUTO DE ESTUDOS DO TERRITORIO |
| PROGRAMA | - | 541E | COÑECEMENTO DO MEDIO AMBIENTE E FOMENTO DA SUSTENTABILIDADE |

| CAPÍTULO | ARTIGO | CONCEPTO | SUBCONCEPTO | EXPLICACIÓN DO GASTO | TOTAL CONCEPTOS | TOTAL ARTIGOS E CAPITULOS |
|----------|--------|----------|-------------|--|--------------------|---------------------------------|
| 1 | | | | S U M A S A N T E R I O R E S | | 1.630.094 |
| 6 | | | | COTAS, PRESTACIÓNS E GASTOS SOCIAIS A CARGO DO EMPREGADOR | | |
| | 0 | | | COTAS SOCIAIS | | |
| | | 00 | | SEGURIDADE SOCIAL 312.592 | | |
| | | 33 | | SEGURIDADE SOCIAL DO PERSOAL LABORAL TEMPORAL INDEFINIDO 108.919 | | |
| | | | | | 421.511 | 421.511 |
| 8 | | | | FONDO RETRIBUTIVO | | |
| | 0 | | | FONDO RETRIBUTIVO 48.726 | | |
| | | | | | 48.726 | 48.726 |
| | | | | | | ===== |
| | | | | T O T A L C A P Í T U L O 1 | | 2.100.331 |
| 2 | | | | GASTOS EN BENS CORRENTES E SERVIZOS | | |
| 1 | | | | REPARACIÓNS, MANTEMENTO E CONSERVACIÓN | | |
| | 3 | | | MAQUINARIA, INSTALACIÓNS E UTENSILIOS 1.000 | | |
| | | | | | 1.000 | 1.000 |
| 2 | | | | MATERIAL, SUBMINISTRACIÓNS E OUTROS | | |
| | 0 | | | MATERIAL DE OFICINA | | |
| | | 00 | | ORDINARIO NON INVENTARIABLE 38.116 | | |
| | | 02 | | MATERIAL INFORMÁTICO NON INVENTARIABLE 4.500 | | |
| | | | | | 42.616 | |
| | 2 | | | COMUNICACIÓNS | | |
| | | 00 | | TELEFÓNICAS 11.635 | | |
| | | 01 | | POSTAIS 1.200 | | |
| | | | | | 12.835 | |
| | 6 | | | GASTOS DIVERSOS | | |
| | | 06 | | REUNIÓNS, CONFERENCIAS E CURSOS 5.000 | | |
| | | 99 | | OUTROS 9.483 | | |
| | | | | | 14.483 | 69.934 |
| 3 | | | | INDEMNIZACIÓNS POR RAZÓNS DO SERVIZO | | |
| | 0 | | | AXUDAS DE CUSTO 4.000 | | |
| | | | | | 4.000 | |
| | 1 | | | LOCOMOCIÓN 7.000 | | |
| | | | | | 7.000 | 11.000 |
| | | | | | | ===== |
| | | | | T O T A L C A P Í T U L O 2 | | 81.934 |

PROXECTO DE ORZAMENTOS DA COMUNIDADE AUTÓNOMA GALEGA. ANO 2019

| | | | |
|----------|---|------|---|
| SECCIÓN | - | 07 | CONSELLERÍA DE MEDIO AMBIENTE, TERRITORIO E VIVENDA |
| SERVIZO | - | 81 | INSTITUTO DE ESTUDOS DO TERRITORIO |
| PROGRAMA | - | 541E | COÑECEMENTO DO MEDIO AMBIENTE E FOMENTO DA SUSTENTABILIDADE |

| CAPÍTULO | ARTIGO | CONCEPTO | SUBCONCEPTO | EXPLICACIÓN DO GASTO | TOTAL CONCEPTOS | TOTAL ARTIGOS E CAPITULOS |
|----------|--------|----------|-------------|--|--------------------|---------------------------------|
| 4 | | | | TRANSFERENCIAS CORRENTES | | |
| 4 | | | | A SOCIEDADES PÚBLICAS E OUTROS ENTES PÚBLICOS DA COMUNIDADEAUTÓNOMA | | |
| | 2 | | | A CONSORCIOS PARTICIPADOS MAIORITARIAMENTE POLA COMUNIDADE AUTÓNOMA | | |
| | 02 | | | CENTRO EXTENSIÓN UNIVERSITARIA E DIVULGACIÓN AMBIENTAL DE GALICIA | 37.975 | |
| | | | | | 37.975 | 37.975 |
| | | | | T O T A L C A P Í T U L O 4 | | 37.975 |
| 6 | | | | INVESTIMENTOS REAIS | | |
| 4 | | | | GASTOS EN INVESTIMENTOS DE CARACTER INMATERIAL | | |
| | 0 | | | GASTOS EN INVESTIMENTOS DE CARACTER INMATERIAL | | |
| | 1 | | | COÑECEMENTO DO MEDIO AMBIENTE E FOMENTO DA SUSTENTABILIDADE | 506.180 | |
| | | | | | 506.180 | 506.180 |
| | | | | T O T A L C A P Í T U L O 6 | | 506.180 |
| 7 | | | | TRANSFERENCIAS DE CAPITAL | | |
| 6 | | | | A CORPORACIÓNS LOCAIS | | |
| | 0 | | | A CORPORACIÓNS LOCAIS | | |
| | 00 | | | PACTOS PARA A PROTECCIÓN, SESTIÓN E ORDENACIÓN DA PAISAXE | 402.868 | |
| | | | | | 402.868 | 402.868 |
| | | | | T O T A L C A P Í T U L O 7 | | 402.868 |
| | | | | T O T A L P R O G R A M A 541E | | 3.129.288 |
| | | | | T O T A L S E R V I Z O 81 | | 3.129.288 |
| | | | | T O T A L S E C C I Ó N 07 | | 3.129.288 |

PROXECTO DE ORZAMENTOS DA COMUNIDADE AUTÓNOMA GALEGA. ANO 2019

CONSELLERÍA DE MEDIO AMBIENTE, TERRITORIO E VIVENDA

RESUMO POR ARTIGOS DE OPERACIONS DE GASTOS

[illegible]

PROXECTO DE ORZAMENTOS DA COMUNIDADE AUTÓNOMA GALEGA. ANO 2019

CONSELLERÍA DE MEDIO AMBIENTE, TERRITORIO E VIVENDA

DISTRIBUCIÓN DOS CRÉDITOS POR PROGRAMAS

PROXECTO DE ORZAMENTOS DA COMUNIDADE AUTÓNOMA GALEGA. ANO 2019

CONSELLERÍA DE MEDIO AMBIENTE, TERRITORIO E VIVENDA

DISTRIBUCIÓN DOS CRÉDITOS POR FUNCIONES

PROXECTO DE ORZAMENTOS DA COMUNIDADE AUTÓNOMA GALEGA. ANO 2019

CONSELLERÍA DE MEDIO AMBIENTE, TERRITORIO E VIVENDA

DISTRIBUCIÓN DOS CRÉDITOS POR GRUPOS

PROXECTO DE ORZAMENTOS DA COMUNIDADE AUTÓNOMA GALEGA. ANO 2019

TOTAL XERAL

RESUMO POR ARTIGOS DE OPERATIONS DE GASTOS

[illegible]

PROXECTO DE ORZAMENTOS DA COMUNIDADE AUTÓNOMA GALEGA. ANO 2019

TOTAL XERAL

DISTRIBUCIÓN DOS CRÉDITOS POR PROGRAMAS

PROXECTO DE ORZAMENTOS DA COMUNIDADE AUTÓNOMA GALEGA. ANO 2019

TOTAL XERAL

DISTRIBUCIÓN DOS CRÉDITOS POR FUNCIONES

PROXECTO DE ORZAMENTOS DA COMUNIDADE AUTÓNOMA GALEGA. ANO 2019

TOTAL XERAL

DISTRIBUCIÓN DOS CRÉDITOS POR GRUPOS

PROXECTO DE ORZAMENTOS DA COMUNIDADE AUTÓNOMA GALEGA. ANO 2019

RESUMO XERAL DO ORZAMENTO DE GASTOS

[illegible]



INSTITUTO GALEGO DA VIVENDA E SOLO



ESTADO DE INGRESOS

PROXECTO DE ORZAMENTOS DA COMUNIDADE AUTÓNOMA GALEGA. ANO 2019

OPERACIONS CORRENTES

| CAPÍTULO | ARTIGO | CONCEPTO | SUBCONCEPTO | PARTIDA | EXPLICACIÓN DO INGRESO | TOTAL CONCEPTOS | TOTAL ARTIGOS E CAPÍTULOS |
|----------|--------|----------|-------------|---------|--|--------------------|---------------------------------|
| 3 | | | | | TAXAS, PREZOS E OUTROS INGRESOS | | |
| | 0 | | | | TAXAS ADMINISTRATIVAS | | |
| | | 1 | | | TAXAS POR SERVIZOS ADMINISTRATIVOS | | |
| | | | 04 | | OUTRAS TAXAS POR SERVIZOS ADMINISTRATIVOS5.060 | | |
| | | | | | | 5.060 | |
| | | 2 | | | TAXAS POR SERVIZOS PROFESIONAIS | | |
| | | | 02 | | MODALIDADE ACTUACIÓNS PROFESIONAIS230.300 | | |
| | | | | | | 230.300 | 235.360 |
| 1 | | | | | PREZOS | | |
| | | 2 | | | PREZOS PRIVADOS600 | | |
| | | | | | | 600 | 600 |
| 8 | | | | | REINTEGROS | | |
| | | 0 | | | DE EXERCICIOS PECHADOS255.000 | | |
| | | | | | | 255.000 | 255.000 |
| 9 | | | | | OUTROS INGRESOS | | |
| | | 2 | | | SANCIÓNS IMPOSTAS POLAS CONSELLERÍAS | | |
| | | | 08 | | CONSELLERIA DE INFRAESTRUTURAS E MOBILIDADE200.000 | | |
| | | | | | | 200.000 | |
| | | 9 | | | INGRESOS DIVERSOS | | |
| | | | 99 | | OUTROS INGRESOS DIVERSOS125.000 | | |
| | | | | | | 125.000 | 325.000 |
| | | | | | | | ===== |
| | | | | | T O T A L C A P Í T U L O 3 | | 815.960 |

PROXECTO DE ORZAMENTOS DA COMUNIDADE AUTÓNOMA GALEGA. ANO 2019

OPERACIONS CORRENTES

| CAPÍTULO | ARTIGO | CONCEPTO | SUBCONCEPTO | PARTIDA | EXPLICACIÓN DO INGRESO | TOTAL CONCEPTOS | TOTAL ARTIGOS E CAPÍTULOS |
|----------|--------|----------|-------------|---------|--|--------------------|---------------------------------|
| 4 | | | | | TRANSFERENCIAS CORRENTES | | |
| | 1 | | | | DA ADMINISTRACIÓN XERAL DA COMUNIDADE AUTÓNOMA | | |
| | | 0 | | | DA ADMINISTRACIÓN XERAL DA COMUNIDADE AUTÓNOMA | | |
| | | | 00 | | FONDOS PROPIOS11.489.387 | | |
| | | | 01 | | FONDOS FINALISTAS DO ESTADO7.659.000 | | |
| | | | | | | 19.148.387 | 19.148.387 |
| | | | | | | | ===== |
| | | | | | T O T A L C A P Í T U L O 4 | | 19.148.387 |

PROXECTO DE ORZAMENTOS DA COMUNIDADE AUTÓNOMA GALEGA. ANO 2019

OPERACIONS CORRENTES

[illegible]

PROXECTO DE ORZAMENTOS DA COMUNIDADE AUTÓNOMA GALEGA. ANO 2019

OPERACIONS DE CAPITAL

| CAPÍTULO | ARTIGO | CONCEPTO | SUBCONCEPTO | PARTIDA | EXPLICACIÓN DO INGRESO | TOTAL CONCEPTOS | TOTAL ARTIGOS E CAPÍTULOS |
|----------|--------|----------|-------------|---------|---|--------------------|---------------------------------|
| 6 | | | | | ALLEAMENTO DE INVESTIMENTOS REAIS | | |
| | 0 | | | | DE TERREOS | | |
| | | 0 | | | VENDA DE SOARES | | |
| | | | 00 | | VENDA DE SOLARES. DE SOLO INDUSTRIAL1.250.000 | | |
| | | | 01 | | VENDA DE SOLARES. DE SOLO RESIDENCIAL400.000 | | |
| | | | | | | 1.650.000 | 1.650.000 |
| 1 | | | | | VENDA DOUTROS INVESTIMENTOS REAIS | | |
| | 9 | | | | VENDA DOUTROS INVESTIMENTOS REAIS | | |
| | | | 00 | | ALLEAMENTO DE LOCAIS COMERCIAIS350.000 | | |
| | | | 02 | | AMORTIZACION ANTICIPADA DE VIVENDAS450.000 | | |
| | | | 03 | | ALLEAMENTO DE VIVENDAS4.800.000 | | |
| | | | | | | 5.600.000 | 5.600.000 |
| | | | | | | | ===== |
| | | | | | T O T A L C A P Í T U L O 6 | | 7.250.000 |

PROXECTO DE ORZAMENTOS DA COMUNIDADE AUTÓNOMA GALEGA. ANO 2019

OPERACIONS DE CAPITAL

[illegible]

PROXECTO DE ORZAMENTOS DA COMUNIDADE AUTÓNOMA GALEGA. ANO 2019

OPERACIONS DE CAPITAL

[illegible]

PROXECTO DE ORZAMENTOS DA COMUNIDADE AUTÓNOMA GALEGA. ANO 2019

Resumo por Artigos de Operações de Ingresos

| CAPÍTULO | ARTIGOS | EXPLICACIÓN DO INGRESO | TOTAL |
|----------|---------|--|------------|
| 3 | | TAXAS, PREZOS E OUTROS INGRESOS | |
| | 0 | TAXAS ADMINISTRATIVAS | 235.360 |
| | 1 | PREZOS | 600 |
| | 8 | REINTEGROS | 255.000 |
| | 9 | OUTROS INGRESOS | 325.000 |
| | | | 815.960 |
| 4 | | TRANSFERENCIAS CORRENTES | |
| | 1 | DA ADMINISTRACIÓN XERAL DA COMUNIDADE AUTÓNOMA | 19.148.387 |
| | | | 19.148.387 |
| 5 | | INGRESOS PATRIMONIAIS | |
| | 2 | XUROS DE DEPÓSITOS | 60.000 |
| | 4 | RENDAS DE BENS INMOBLES | 3.750.000 |
| | 9 | OUTROS INGRESOS PATRIMONIAIS | 180.000 |
| | | | 3.990.000 |
| 6 | | ALLEAMENTO DE INVESTIMENTOS REAIS | |
| | 0 | DE TERREOS | 1.650.000 |
| | 1 | VENDA DOUTROS INVESTIMENTOS REAIS | 5.600.000 |
| | | | 7.250.000 |
| 7 | | TRANSFERENCIAS DE CAPITAL | |
| | 0 | DA ADMINISTRACIÓN XERAL E ORGANISMOS PÚBLICOS DO ESTADO | 123.418 |
| | 1 | DA ADMINISTRACIÓN XERAL DA COMUNIDADE AUTÓNOMA | 64.370.430 |
| | | | 64.493.848 |
| 8 | | ACTIVOS FINANCEIROS | |
| | 3 | REINTEGRO DE PRESTAMOS CONCEDIDOS FORA DO SECTOR PUBLICO | 5.000 |
| | | | 5.000 |
| | | TOTAL | 95.703.195 |



RESUMO XERAL DE GASTOS

PROXECTO DE ORZAMENTOS DA COMUNIDADE AUTÓNOMA GALEGA. ANO 2019

RESUMO XERAL POR SERVIZOS E CAPÍTULOS

ORGANISMO - 07 INSTITUTO GALEGO DA VIVENDA E SOLO

| | CAPÍTULOS E ARTIGOS | SERVIZOS | 83 | | TOTAL |
|----|---|----------|------------|---|------------|
| 1- | GASTOS DE PERSOAL | | | | |
| 10 | - ALTOS CARGOS E DELEGADOS | | 57.366 | 0 | 57.366 |
| 12 | - FUNCIONARIOS | | 6.877.534 | 0 | 6.877.534 |
| 13 | - LABORAIS | | 336.212 | 0 | 336.212 |
| 16 | - COTAS, PRESTACIÓNS E GASTOS SOCIAIS A CARGO DO EMPREGADOR | | 1.397.506 | 0 | 1.397.506 |
| 18 | - FONDO RETRIBUTIVO | | 205.879 | 0 | 205.879 |
| | | | | | |
| | TOTAL CAPÍTULO 1 | | 8.874.497 | 0 | 8.874.497 |
| 2- | GASTOS EN BENS CORRENTES E SERVIZOS | | | | |
| 20 | - ALUGAMENTOS E CANONS | | 427.000 | 0 | 427.000 |
| 21 | - REPARACIÓNS, MANTEMENTO E CONSERVACIÓN | | 798.000 | 0 | 798.000 |
| 22 | - MATERIAL, SUBMINISTRACIÓNS E OUTROS | | 3.179.450 | 0 | 3.179.450 |
| 23 | - INDEMNIZACIÓNS POR RAZÓNS DO SERVIZO | | 24.000 | 0 | 24.000 |
| 27 | - PUBLICACIÓNS | | 20.000 | 0 | 20.000 |
| | | | | | |
| | TOTAL CAPÍTULO 2 | | 4.448.450 | 0 | 4.448.450 |
| 4- | TRANSFERENCIAS CORRENTES | | | | |
| 44 | - A SOCIEDADES PÚBLICAS E OUTROS ENTES PÚBLICOS DA | | 105.000 | 0 | 105.000 |
| 46 | - A CORPORACIÓNS LOCAIS | | 100.000 | 0 | 100.000 |
| 48 | - A FAMILIAS E INSTITUCIÓNS SEN FINS DE LUCRO | | 10.426.400 | 0 | 10.426.400 |
| | | | | | |
| | TOTAL CAPÍTULO 4 | | 10.631.400 | 0 | 10.631.400 |
| 6- | INVESTIMENTOS REAIS | | | | |
| 60 | - INVESTIMENTO NOVO EN INFRAESTRUCTURA E BENS DESTINADOS AO USO | | 19.084.533 | 0 | 19.084.533 |
| 61 | - INVESTIMENTOS DE REPOSICIÓNS EN INFRAESTRUCTURA E BENS | | 10.773.847 | 0 | 10.773.847 |
| 62 | - INVESTIMENTO NOVO ASOCIADO AO FUNCIONAMENTO OPERATIVO DOS | | 300.000 | 0 | 300.000 |
| 63 | - INVESTIMENTO DE REPOSICIÓNS ASOCIADO AO FUNCIONAMENTO OPERATIVO | | 350.000 | 0 | 350.000 |
| 64 | - GASTOS EN INVESTIMENTOS DE CARACTER INMATERIAL | | 1.100.000 | 0 | 1.100.000 |
| | | | | | |
| | TOTAL CAPÍTULO 6 | | 31.608.380 | 0 | 31.608.380 |
| 7- | TRANSFERENCIAS DE CAPITAL | | | | |
| 76 | - A CORPORACIÓNS LOCAIS | | 2.950.000 | 0 | 2.950.000 |
| 77 | - A EMPRESAS PRIVADAS | | 2.218.700 | 0 | 2.218.700 |
| 78 | - A FAMILIAS E INSTITUCIÓNS SEN FINS DE LUCRO | | 21.954.263 | 0 | 21.954.263 |
| | | | | | |
| | TOTAL CAPÍTULO 7 | | 27.122.963 | 0 | 27.122.963 |
| 8- | ACTIVOS FINANCEIROS | | | | |
| 83 | - CONCESION DE PRÉSTAMOS FÓRA DO SECTOR PÚBLICO | | 40.000 | 0 | 40.000 |
| 85 | - ADQUISICIÓNS DE ACCIÓNS DENTRO DO SECTOR PÚBLICO | | 12.677.505 | 0 | 12.677.505 |
| 87 | - ACHEGAS A CONTA DE CAPITAL | | 200.000 | 0 | 200.000 |
| 89 | - FONDO DE GARANTÍA DE AVAIS | | 100.000 | 0 | 100.000 |
| | | | | | |

PROXECTO DE ORZAMENTOS DA COMUNIDADE AUTÓNOMA GALEGA. ANO 2019

RESUMO XERAL POR SERVIZOS E CAPÍTULOS

ORGANISMO - 07 INSTITUTO GALEGO DA VIVENDA E SOLO

PROXECTO DE ORZAMENTOS DA COMUNIDADE AUTÓNOMA GALEGA. ANO 2019

RESUMO XERAL POR SERVIZOS E PROGRAMAS

ORGANISMO - 07 INSTITUTO GALEGO DA VIVENDA E SOLO

[illegible]

PROXECTO DE ORZAMENTOS DA COMUNIDADE AUTÓNOMA GALEGA. ANO 2019


RESUMO XERAL POR SERVIZOS E CAPÍTULOS

[illegible]

PROXECTO DE ORZAMENTOS DA COMUNIDADE AUTÓNOMA GALEGA. ANO 2019

RESUMO XERAL POR SERVIZOS E CAPÍTULOS


[illegible]



ESTADO DE GASTOS



**CONSELLERÍA DE MEDIO AMBIENTE, TERRITORIO E
VIVENDA**



**07 CONSELLERÍA DE MEDIO AMBIENTE, TERRITORIO E
VIVENDA
83 INSTITUTO GALEGO DA VIVENDA E SOLO**

PROXECTO DE ORZAMENTOS DA COMUNIDADE AUTÓNOMA GALEGA. ANO 2019

| | | | |
|----------|---|------|---|
| SECCIÓN | - | 07 | CONSELLERÍA DE MEDIO AMBIENTE, TERRITORIO E VIVENDA |
| SERVIZO | - | 83 | INSTITUTO GALEGO DA VIVENDA E SOLO |
| PROGRAMA | - | 451A | FOMENTO DA REHABILITACIÓN E DA CALIDADE DA VIVENDA |

| CAPÍTULO | ARTIGO | CONCEPTO | SUBCONCEPTO | EXPLICACIÓN DO GASTO | TOTAL CONCEPTOS | TOTAL ARTIGOS E CAPITULOS |
|----------|--------|----------|-------------|---|--------------------|---------------------------------|
| 1 | | | | GASTOS DE PERSOAL | | |
| | 0 | | | ALTOS CARGOS E DELEGADOS | | |
| | | 0 | | RETRIBUCIÓNS BÁSICAS E OUTRAS REMUNERACIÓNS DE ALTOS CARGOSE DELEGADOS | | |
| | | 00 | | RETRIBUCIÓNS BÁSICAS | 17.625 | |
| | | 01 | | OUTRAS REMUNERACIÓNS | 39.525 | |
| | | 08 | | IPC GALEGO | 216 | |
| | | | | | 57.366 | 57.366 |
| 2 | | | | FUNCIONARIOS | | |
| | 0 | | | RETRIBUCIÓNS BÁSICAS | | |
| | | 00 | | SOLDOS SUBGRUPO A1 | 836.720 | |
| | | 01 | | SOLDOS SUBGRUPO A2 | 1.072.977 | |
| | | 02 | | SOLDOS SUBGRUPO C1 | 704.772 | |
| | | 03 | | SOLDOS SUBGRUPO C2 | 403.712 | |
| | | 04 | | SOLDOS AGRUPACIÓNS PROFESIONAIS | 102.337 | |
| | | 05 | | TRIENIOS | 300.921 | |
| | | | | | 3.421.439 | |
| | 1 | | | RETRIBUCIÓNS COMPLEMENTARIAS | | |
| | | 00 | | COMPLEMENTO DE DESTINO | 1.454.313 | |
| | | 01 | | COMPLEMENTO ESPECÍFICO | 1.974.693 | |
| | | 08 | | IPC GALEGO | 27.089 | |
| | | | | | 3.456.095 | 6.877.534 |
| 3 | | | | LABORAIS | | |
| | 0 | | | LABORAL FIXO | | |
| | | 00 | | RETRIBUCIÓNS BÁSICAS | 153.513 | |
| | | 01 | | OUTRAS REMUNERACIÓNS | 38.471 | |
| | | 05 | | TRIENIOS | 10.557 | |
| | | 08 | | IPC GALEGO | 766 | |
| | | | | | 203.307 | |
| | 1 | | | LABORAL TEMPORAL | | |
| | | 00 | | RETRIBUCIÓNS BÁSICAS | 23.643 | |
| | | 08 | | IPC GALEGO | 89 | |
| | | | | | 23.732 | |
| | | | | S U M A E S E G U E | | 227.039 |

PROXECTO DE ORZAMENTOS DA COMUNIDADE AUTÓNOMA GALEGA. ANO 2019

| | | | |
|----------|---|------|---|
| SECCIÓN | - | 07 | CONSELLERÍA DE MEDIO AMBIENTE, TERRITORIO E VIVENDA |
| SERVIZO | - | 83 | INSTITUTO GALEGO DA VIVENDA E SOLO |
| PROGRAMA | - | 451A | FOMENTO DA REHABILITACIÓN E DA CALIDADE DA VIVENDA |

| CAPÍTULO | ARTIGO | CONCEPTO | SUBCONCEPTO | EXPLICACIÓN DO GASTO | TOTAL CONCEPTOS | TOTAL ARTIGOS E CAPITULOS |
|----------|--------|----------|-------------|---|--------------------|---------------------------------|
| 1 | 3 | | | S U M A S A N T E R I O R E S | | 227.039 |
| | | 3 | | LABORAL TEMPORAL INDEFINIDO | | |
| | | 00 | | RETRIBUCIÓNS BÁSICAS 88.966 | | |
| | | 01 | | OUTRAS REMUNERACIÓNS 13.930 | | |
| | | 05 | | TRIENIOS 5.865 | | |
| | | 08 | | IPC GALEGO 412 | | |
| | | | | | 109.173 | 336.212 |
| | 6 | | | COTAS, PRESTACIÓNS E GASTOS SOCIAIS A CARGO DO EMPREGADOR | | |
| | | 0 | | COTAS SOCIAIS | | |
| | | 00 | | SEGURIDADE SOCIAL 1.358.172 | | |
| | | 01 | | MUFACE 5.910 | | |
| | | 33 | | SEGURIDADE SOCIAL DO PERSOAL LABORAL TEMPORAL INDEFINIDO 33.424 | | |
| | | | | | 1.397.506 | 1.397.506 |
| | 8 | | | FONDO RETRIBUTIVO | | |
| | | 0 | | FONDO RETRIBUTIVO 205.879 | | |
| | | | | | 205.879 | 205.879 |
| | | | | | | ===== |
| | | | | T O T A L C A P Í T U L O 1 | | 8.874.497 |
| 2 | | | | GASTOS EN BENS CORRENTES E SERVIZOS | | |
| | 0 | | | ALUGAMENTOS E CANONS | | |
| | | 2 | | EDIFICIOS E OUTRAS CONSTRUCIÓNS 55.000 | | |
| | | | | | 55.000 | |
| | | 3 | | MAQUINARIA, INSTALACIÓNS E UTENSILIOS 1.000 | | |
| | | | | | 1.000 | |
| | | 4 | | MATERIAL DE TRANSPORTE 1.000 | | |
| | | | | | 1.000 | |
| | | 5 | | MOBILIARIO E UTENSILIOS 10.000 | | |
| | | | | | 10.000 | |
| | | 6 | | EQUIPAMENTOS PARA PROCESOS DE INFORMACIÓN 10.000 | | |
| | | | | | 10.000 | |
| | | 9 | | CANONS 350.000 | | |
| | | | | | 350.000 | 427.000 |
| | 1 | | | REPARACIÓNS, MANTEMENTO E CONSERVACIÓN | | |
| | | 0 | | INFRAESTRUCTURA E BENS NATURAIS 5.000 | | |
| | | | | | 5.000 | |
| | | | | S U M A E S E G U E | | 5.000 |

PROXECTO DE ORZAMENTOS DA COMUNIDADE AUTÓNOMA GALEGA. ANO 2019

| | | | |
|----------|---|------|---|
| SECCIÓN | - | 07 | CONSELLERÍA DE MEDIO AMBIENTE, TERRITORIO E VIVENDA |
| SERVIZO | - | 83 | INSTITUTO GALEGO DA VIVENDA E SOLO |
| PROGRAMA | - | 451A | FOMENTO DA REHABILITACIÓN E DA CALIDADE DA VIVENDA |

| CAPÍTULO | ARTIGO | CONCEPTO | SUBCONCEPTO | EXPLICACIÓN DO GASTO | TOTAL CONCEPTOS | TOTAL ARTIGOS E CAPITULOS |
|----------|--------|----------|-------------|--|--------------------|---------------------------------|
| 2 | 1 | | | S U M A S A N T E R I O R E S | | 5.000 |
| | | 2 | | EDIFICIOS E OUTRAS CONSTRUCIÓNS 718.000 | 718.000 | |
| | | 3 | | MAQUINARIA, INSTALACIÓNS E UTENSILIOS 10.000 | 10.000 | |
| | | 4 | | MATERIAL DE TRANSPORTE 10.000 | 10.000 | |
| | | 5 | | MOBILIARIO E UTENSILIOS 15.000 | 15.000 | |
| | | 6 | | EQUIPAMENTOS PARA PROCESOS DE INFORMACIÓN 40.000 | 40.000 | 798.000 |
| | 2 | | | MATERIAL, SUBMINISTRACIÓNS E OUTROS | | |
| | | 0 | | MATERIAL DE OFICINA | | |
| | | 00 | | ORDINARIO NON INVENTARIABLE 60.000 | | |
| | | 01 | | PRENSA, REVISTAS, LIBROS E OUTRAS PUBLICACIÓNS 8.000 | | |
| | | 02 | | MATERIAL INFORMÁTICO NON INVENTARIABLE 30.000 | 98.000 | |
| | 1 | | | SUBMINISTRACIÓNS | | |
| | | 00 | | ENERXÍA ELÉCTRICA 170.000 | | |
| | | 01 | | AUGA 23.000 | | |
| | | 02 | | GAS 7.000 | | |
| | | 03 | | COMBUSTIBLES 27.000 | | |
| | | 06 | | PRODUCTOS FARMACÉUTICOS E MATERIAL SANITARIO 500 | | |
| | | 99 | | OUTRAS SUBMINISTRACIÓNS 15.000 | 242.500 | |
| | 2 | | | COMUNICACIÓNS | | |
| | | 00 | | TELEFÓNICAS 65.000 | | |
| | | 01 | | POSTAIS 170.000 | | |
| | | 02 | | TELEGRÁFICAS 1.000 | | |
| | | 03 | | TÉLEX E TELEFAX 1.000 | | |
| | | 04 | | INFORMÁTICAS 1.500 | 238.500 | |
| | 3 | | | TRANSPORTES 6.000 | 6.000 | |
| | | | | S U M A E S E G U E | | 585.000 |

PROXECTO DE ORZAMENTOS DA COMUNIDADE AUTÓNOMA GALEGA. ANO 2019

| | | | |
|----------|---|------|---|
| SECCIÓN | - | 07 | CONSELLERÍA DE MEDIO AMBIENTE, TERRITORIO E VIVENDA |
| SERVIZO | - | 83 | INSTITUTO GALEGO DA VIVENDA E SOLO |
| PROGRAMA | - | 451A | FOMENTO DA REHABILITACIÓN E DA CALIDADE DA VIVENDA |

| CAPÍTULO | ARTIGO | CONCEPTO | SUBCONCEPTO | EXPLICACIÓN DO GASTO | TOTAL CONCEPTOS | TOTAL ARTIGOS E CAPITULOS |
|----------|--------|----------|-------------|---|--------------------|---------------------------------|
| 2 | 2 | | | S U M A S A N T E R I O R E S | | 585.000 |
| | | 4 | | PRIMAS DE SEGUROS 339.450 | | |
| | | | | | 339.450 | |
| | | 5 | | TRIBUTOS 1.100.000 | | |
| | | | | | 1.100.000 | |
| | | 6 | | GASTOS DIVERSOS | | |
| | | 02 | | PUBLICIDADE E PROPAGANDA 10.000 | | |
| | | 03 | | XURÍDICOS, CONTENCIOSOS 45.000 | | |
| | | 06 | | REUNIÓNS, CONFERENCIAS E CURSOS 25.000 | | |
| | | 99 | | OUTROS 20.000 | | |
| | | | | | 100.000 | |
| | | 7 | | TRABALLOS REALIZADOS POR OUTRAS EMPRESAS | | |
| | | 00 | | LIMPEZA E ASEO 310.000 | | |
| | | 01 | | SEGURANZA 140.000 | | |
| | | 06 | | ESTUDOS E TRABALLOS TÉCNICOS 10.000 | | |
| | | 08 | | PREMIOS DE COBRANZA 75.000 | | |
| | | 99 | | OUTROS 520.000 | | |
| | | | | | 1.055.000 | 3.179.450 |
| | 3 | | | INDEMNIZACIÓNS POR RAZÓNS DO SERVIZO | | |
| | | 0 | | AXUDAS DE CUSTO 7.000 | | |
| | | | | | 7.000 | |
| | | 1 | | LOCOMOCIÓN 10.000 | | |
| | | | | | 10.000 | |
| | | 2 | | TRASLADOS 2.000 | | |
| | | | | | 2.000 | |
| | | 3 | | OUTRAS INDEMNIZACIÓNS 5.000 | | |
| | | | | | 5.000 | 24.000 |
| | | 7 | | PUBLICACIÓNS | | |
| | | 0 | | EDICIÓNS E DISTRIBUCIÓNS 20.000 | | |
| | | | | | 20.000 | 20.000 |
| | | | | | | ===== |
| | | | | T O T A L C A P Í T U L O 2 | | 4.448.450 |
| 4 | | | | TRANSFERENCIAS CORRENTES | | |
| | 6 | | | A CORPORACIÓNS LOCAIS | | |
| | | 0 | | A CORPORACIÓNS LOCAIS | | |
| | | 0 | | CENTROS REXURBE-OFCINAS DE REHABILITACIÓN 100.000 | | |
| | | | | | 100.000 | 100.000 |
| | | | | S U M A E S E G U E | | 100.000 |

PROXECTO DE ORZAMENTOS DA COMUNIDADE AUTÓNOMA GALEGA. ANO 2019

| | | | |
|----------|---|------|---|
| SECCIÓN | - | 07 | CONSELLERÍA DE MEDIO AMBIENTE, TERRITORIO E VIVENDA |
| SERVIZO | - | 83 | INSTITUTO GALEGO DA VIVENDA E SOLO |
| PROGRAMA | - | 451A | FOMENTO DA REHABILITACIÓN E DA CALIDADE DA VIVENDA |

| CAPÍTULO | ARTIGO | CONCEPTO | SUBCONCEPTO | EXPLICACIÓN DO GASTO | TOTAL CONCEPTOS | TOTAL ARTIGOS E CAPITULOS |
|----------|--------|----------|-------------|--|--------------------|---------------------------------|
| 4 | | | | S U M A S A N T E R I O R E S | | 100.000 |
| | 8 | | | A FAMILIAS E INSTITUCIÓNS SEN FINS DE LUCRO | | |
| | | 0 | | A FAMILIAS | | |
| | | 2 | | SUBSIDIACIÓN DE XUROS DE PRÉSTAMOS DE REHABILITACIÓN 150.000 | | |
| | | | | | 150.000 | 150.000 |
| | | | | | | ===== |
| | | | | T O T A L C A P Í T U L O 4 | | 250.000 |
| 6 | | | | INVESTIMENTOS REAIS | | |
| | 1 | | | INVESTIMENTOS DE REPOSICIÓN EN INFRAESTRUCTURA E BENS DESTINADOS Ó USO XERAL | | |
| | | 7 | | INFRAESTRUTURAS E EQUIPAMENTOS SOCIAIS EN MATERIA DE VIVENDA E URBANISMO | | |
| | | 0 | | REPARACIÓN DE VIVENDAS DE PROMOCIÓN PÚBLICA 2.200.000 | | |
| | | 1 | | MEDIDAS REHABILITACIÓN PARA EFICIENCIA ENERXÉTICA 1.250.000 | | |
| | | | | | 3.450.000 | |
| | | 8 | | OUTROS INVESTIMENTOS | | |
| | | 1 | | PROGRAMA REXURBE 7.323.847 | | |
| | | | | | 7.323.847 | 10.773.847 |
| | 2 | | | INVESTIMENTO NOVO ASOCIADO AO FUNCIONAMENTO OPERATIVO DOS SERVICIOS | | |
| | | 3 | | MAQUINARIA, INSTALACIÓNS E UTENSILIOS | | |
| | | 0 | | MAQUINARIA, INSTALACIÓNS E UTENSILIOS 10.000 | | |
| | | | | | 10.000 | |
| | | 4 | | MATERIAL DE TRANSPORTE | | |
| | | 0 | | MATERIAL DE TRANSPORTE 30.000 | | |
| | | | | | 30.000 | |
| | | 5 | | MOBILIARIO E UTENSILIOS | | |
| | | 0 | | MOBILIARIO E UTENSILIOS 220.000 | | |
| | | | | | 220.000 | |
| | | 8 | | OUTRO INMOBILIZADO MATERIAL | | |
| | | 1 | | GASTOS INHERENTES Á TRANSMISIÓN DA PROPIEDAD 40.000 | | |
| | | | | | 40.000 | 300.000 |
| | 3 | | | INVESTIMENTO DE REPOSICIÓN ASOCIADO AO FUNCIONAMENTO OPERATIVO DOS SERVICIOS | | |
| | | 2 | | EDIFICIOS E OUTRAS CONSTRUCCIÓNS | | |
| | | 0 | | REPARACION EDIFICIOS PROPIOS 350.000 | | |
| | | | | | 350.000 | 350.000 |
| | | | | S U M A E S E G U E | | 11.423.847 |

PROXECTO DE ORZAMENTOS DA COMUNIDADE AUTÓNOMA GALEGA. ANO 2019

| | | | |
|----------|---|------|---|
| SECCIÓN | - | 07 | CONSELLERÍA DE MEDIO AMBIENTE, TERRITORIO E VIVENDA |
| SERVIZO | - | 83 | INSTITUTO GALEGO DA VIVENDA E SOLO |
| PROGRAMA | - | 451A | FOMENTO DA REHABILITACIÓN E DA CALIDADE DA VIVENDA |

| CAPÍTULO | ARTIGO | CONCEPTO | SUBCONCEPTO | EXPLICACIÓN DO GASTO | TOTAL CONCEPTOS | TOTAL ARTIGOS E CAPITULOS |
|----------|--------|----------|-------------|---|--------------------|---------------------------------|
| 6 | | | | S U M A S A N T E R I O R E S | | 11.423.847 |
| | 4 | | | GASTOS EN INVESTIMENTOS DE CARACTER INMATERIAL | | |
| | | 0 | | GASTOS EN INVESTIMENTOS DE CARACTER INMATERIAL | | |
| | | 0 | | GASTOS EN INVESTIMENTOS DE CARACTER INMATERIAL 1.100.000 | | |
| | | | | | 1.100.000 | 1.100.000 |
| | | | | | | ===== |
| | | | | T O T A L C A P Í T U L O 6 | | 12.523.847 |
| 7 | | | | TRANSFERENCIAS DE CAPITAL | | |
| | 6 | | | A CORPORACIÓNS LOCAIS | | |
| | | 0 | | A CORPORACIÓNS LOCAIS | | |
| | | 0 | | INFRAVIVENDA 200.000 | | |
| | | 1 | | AXUDAS REHABILITACIÓN VIVENDAS DE MESTRES E OUTROS COLECTIVOS 1.600.000 | | |
| | | | | | 1.800.000 | 1.800.000 |
| | 7 | | | A EMPRESAS PRIVADAS | | |
| | | 0 | | A EMPRESAS PRIVADAS | | |
| | | 2 | | A EMPRESAS PRIVADAS 200.000 | | |
| | | | | | 200.000 | 200.000 |
| | 8 | | | A FAMILIAS E INSTITUCIÓNS SEN FINS DE LUCRO | | |
| | | 0 | | A FAMILIAS | | |
| | | 3 | | AXUDAS POLOS DANOS DA EXPLOSIÓN EN TUI EN MAIO DE 2018 1.500.000 | | |
| | | 6 | | PLAN DE VIVENDA 2018-2021, PROGRAMAS DE REHABILITACIÓN 14.044.300 | | |
| | | 7 | | AXUDAS REHALUGA VIVENDAS BALEIRAS 100.000 | | |
| | | 8 | | A FAMILIAS 1.200.000 | | |
| | | 9 | | AXUDAS MEDIDAS URGENTES POLOS DANOS CAUSADOS POLOS INCENDIOS 1.100.000 | | |
| | | | | 2017 | | |
| | | | | | 17.944.300 | |
| | | 1 | | A INSTITUCIÓNS SEN FINS DE LUCRO | | |
| | | 0 | | AXUDAS A COMUNIDADES DE PROPIETARIOS PARA REPARACIÓN DE EDIFICIOS VPP 1.100.000 | | |
| | | 1 | | COLABORACIÓN PARA IMPULSO DA REHABILITACIÓN 30.000 | | |
| | | 2 | | AXUDAS REHAB. EFICIENCIA ENERXÉTICA A COM. PROP. VPP 1.594.263 | | |
| | | | | | 2.724.263 | 20.668.563 |
| | | | | | | ===== |
| | | | | T O T A L C A P Í T U L O 7 | | 22.668.563 |

PROXECTO DE ORZAMENTOS DA COMUNIDADE AUTÓNOMA GALEGA. ANO 2019

| | | | |
|----------|---|------|---|
| SECCIÓN | - | 07 | CONSELLERÍA DE MEDIO AMBIENTE, TERRITORIO E VIVENDA |
| SERVIZO | - | 83 | INSTITUTO GALEGO DA VIVENDA E SOLO |
| PROGRAMA | - | 451A | FOMENTO DA REHABILITACIÓN E DA CALIDADE DA VIVENDA |

[illegible]

PROXECTO DE ORZAMENTOS DA COMUNIDADE AUTÓNOMA GALEGA. ANO 2019

| | | | |
|----------|---|------|---|
| SECCIÓN | - | 07 | CONSELLERÍA DE MEDIO AMBIENTE, TERRITORIO E VIVENDA |
| SERVIZO | - | 83 | INSTITUTO GALEGO DA VIVENDA E SOLO |
| PROGRAMA | - | 451B | ACCESO Á VIVENDA |

| CAPÍTULO | ARTIGO | CONCEPTO | SUBCONCEPTO | EXPLICACIÓN DO GASTO | TOTAL CONCEPTOS | TOTAL ARTIGOS E CAPITULOS |
|----------|--------|----------|-------------|--|--------------------|---------------------------------|
| 4 | | | | TRANSFERENCIAS CORRENTES | | |
| | 4 | | | A SOCIEDADES PÚBLICAS E OUTROS ENTES PÚBLICOS DA COMUNIDADEAUTÓNOMA | | |
| | | 1 | | A SOCIEDADES MERCANTÍS | | |
| | | 17 | | XESTION DO SOLO DE GALICIA-XESTUR, S.A. 105.000 | | |
| | | | | | 105.000 | 105.000 |
| | 8 | | | A FAMILIAS E INSTITUCIÓNS SEN FINS DE LUCRO | | |
| | | 0 | | A FAMILIAS | | |
| | | 0 | | SUBSIDIACIÓN DE XUROS PARA ADQUIRENTES DE VPP 10.000 | | |
| | | 2 | | PROGRAMA ALUGA.AXUDAS AFECTADOS EXECUCIÓNS HIPOTECARIAS 25.000 | | |
| | | 3 | | PROGRAMA BONO ALUGUEIRO 2.200.000 | | |
| | | 4 | | AXUDAS MEDIDAS URXENTES POR DANOS CAUSADOS POR INCENDIOS EN 2017 86.400 | | |
| | | 6 | | PLAN DE VIVENDA 2018-2021, PROGRAMAS DE ACCESO A VIVENDA 7.755.000 | | |
| | | 7 | | AXUDAS POLOS DANOS DA EXPLOSIÓN EN TUI EN MAIO DE 2018 200.000 | | |
| | | | | | 10.276.400 | 10.276.400 |
| | | | | | | ===== |
| | | | | T O T A L C A P Í T U L O 4 | | 10.381.400 |
| 6 | | | | INVESTIMENTOS REAIS | | |
| | 0 | | | INVESTIMENTO NOVO EN INFRAESTRUCTURA E BENS DESTINADOS AO USO XERAL | | |
| | | 7 | | INFRAESTRUCTURAS E EQUIPAMENTOS SOCIAIS EN MATERIA DE VIVENDA E URBANISMO | | |
| | | 0 | | SOLO RESIDENCIAL 6.260.000 | | |
| | | 1 | | CONSTRUCCIÓN DE VIVENDAS VPP 7.614.479 | | |
| | | | | | 13.874.479 | |
| | 8 | | | OUTROS INVESTIMENTOS | | |
| | | 2 | | DEREITOS DE TANTEO E RETRACTO 10.000 | | |
| | | | | | 10.000 | 13.884.479 |
| | | | | | | ===== |
| | | | | T O T A L C A P Í T U L O 6 | | 13.884.479 |
| 7 | | | | TRANSFERENCIAS DE CAPITAL | | |
| | 6 | | | A CORPORACIÓNS LOCAIS | | |
| | | 0 | | A CORPORACIÓNS LOCAIS | | |
| | | 0 | | PLAN DE VIVENDA 2018-2021, PROGRAMAS DE ACCESO A VIVENDA 1.150.000 | | |
| | | | | | 1.150.000 | 1.150.000 |
| | | | | S U M A E S E G U E | | 1.150.000 |

PROXECTO DE ORZAMENTOS DA COMUNIDADE AUTÓNOMA GALEGA. ANO 2019

| | | | |
|----------|---|------|---|
| SECCIÓN | - | 07 | CONSELLERÍA DE MEDIO AMBIENTE, TERRITORIO E VIVENDA |
| SERVIZO | - | 83 | INSTITUTO GALEGO DA VIVENDA E SOLO |
| PROGRAMA | - | 451B | ACCESO Á VIVENDA |

[illegible]

PROXECTO DE ORZAMENTOS DA COMUNIDADE AUTÓNOMA GALEGA. ANO 2019

| | | | |
|----------|---|------|---|
| SECCIÓN | - | 07 | CONSELLERÍA DE MEDIO AMBIENTE, TERRITORIO E VIVENDA |
| SERVIZO | - | 83 | INSTITUTO GALEGO DA VIVENDA E SOLO |
| PROGRAMA | - | 531A | PROMOCIÓN DE SOLO PARA ACTIVIDADES ECONÓMICAS |

[illegible]

PROXECTO DE ORZAMENTOS DA COMUNIDADE AUTÓNOMA GALEGA. ANO 2019

CONSELLERÍA DE MEDIO AMBIENTE, TERRITORIO E VIVENDA

RESUMO POR ARTIGOS DE OPERATIONS DE GASTOS

[illegible]

PROXECTO DE ORZAMENTOS DA COMUNIDADE AUTÓNOMA GALEGA. ANO 2019

CONSELLERÍA DE MEDIO AMBIENTE, TERRITORIO E VIVENDA

RESUMO POR ARTIGOS DE OPERATIONS DE GASTOS

[illegible]

PROXECTO DE ORZAMENTOS DA COMUNIDADE AUTÓNOMA GALEGA. ANO 2019

CONSELLERÍA DE MEDIO AMBIENTE, TERRITORIO E VIVENDA

DISTRIBUCIÓN DOS CRÉDITOS POR PROGRAMAS

PROXECTO DE ORZAMENTOS DA COMUNIDADE AUTÓNOMA GALEGA. ANO 2019

CONSELLERÍA DE MEDIO AMBIENTE, TERRITORIO E VIVENDA

DISTRIBUCIÓN DOS CRÉDITOS POR FUNCIONES

PROXECTO DE ORZAMENTOS DA COMUNIDADE AUTÓNOMA GALEGA. ANO 2019

CONSELLERÍA DE MEDIO AMBIENTE, TERRITORIO E VIVENDA

DISTRIBUCIÓN DOS CRÉDITOS POR GRUPOS

PROXECTO DE ORZAMENTOS DA COMUNIDADE AUTÓNOMA GALEGA. ANO 2019

TOTAL XERAL

RESUMO POR ARTIGOS DE OPERATIONS DE GASTOS

[illegible]

PROXECTO DE ORZAMENTOS DA COMUNIDADE AUTÓNOMA GALEGA. ANO 2019

TOTAL XERAL

RESUMO POR ARTIGOS DE OPERATIONS DE GASTOS

[illegible]

PROXECTO DE ORZAMENTOS DA COMUNIDADE AUTÓNOMA GALEGA. ANO 2019

TOTAL XERAL

DISTRIBUCIÓN DOS CRÉDITOS POR PROGRAMAS

PROXECTO DE ORZAMENTOS DA COMUNIDADE AUTÓNOMA GALEGA. ANO 2019

TOTAL XERAL

DISTRIBUCIÓN DOS CRÉDITOS POR FUNCIONES

PROXECTO DE ORZAMENTOS DA COMUNIDADE AUTÓNOMA GALEGA. ANO 2019

TOTAL XERAL

DISTRIBUCIÓN DOS CRÉDITOS POR GRUPOS

PROXECTO DE ORZAMENTOS DA COMUNIDADE AUTÓNOMA GALEGA. ANO 2019

RESUMO XERAL DO ORZAMENTO DE GASTOS

[illegible]



**INSTITUTO GALEGO DO CONSUMO E DA
COMPETENCIA**



ESTADO DE INGRESOS

PROXECTO DE ORZAMENTOS DA COMUNIDADE AUTÓNOMA GALEGA. ANO 2019

OPERACIONS CORRENTES

[illegible]

PROXECTO DE ORZAMENTOS DA COMUNIDADE AUTÓNOMA GALEGA. ANO 2019

OPERACIONS CORRENTES

| CAPÍTULO | ARTIGO | CONCEPTO | SUBCONCEPTO | PARTIDA | EXPLICACIÓN DO INGRESO | TOTAL CONCEPTOS | TOTAL ARTIGOS E CAPÍTULOS |
|----------|--------|----------|-------------|---------|--|--------------------|---------------------------------|
| 4 | | | | | TRANSFERENCIAS CORRENTES | | |
| | 1 | | | | DA ADMINISTRACIÓN XERAL DA COMUNIDADE AUTÓNOMA | | |
| | | 0 | | | DA ADMINISTRACIÓN XERAL DA COMUNIDADE AUTÓNOMA | | |
| | | | 00 | | FONDOS PROPIOS | 3.167.026 | |
| | | | | | | 3.167.026 | 3.167.026 |
| | | | | | | | ===== |
| | | | | | T O T A L C A P Í T U L O 4 | | 3.167.026 |

PROXECTO DE ORZAMENTOS DA COMUNIDADE AUTÓNOMA GALEGA. ANO 2019

OPERACIONS CORRENTES

| CAPÍTULO | ARTIGO | CONCEPTO | SUBCONCEPTO | PARTIDA | EXPLICACIÓN DO INGRESO | TOTAL CONCEPTOS | TOTAL ARTIGOS E CAPÍTULOS |
|----------|--------|----------|-------------|---------|----------------------------------|--------------------|---------------------------------|
| 5 | | | | | INGRESOS PATRIMONIAIS | | |
| | 2 | | | | XUROS DE DEPÓSITOS | | |
| | | 0 | | | XUROS DE CONTAS BANCARIAS | | |
| | | | 00 | | DE CONTAS CORRENTES | 5.000 | |
| | | | | | | 5.000 | 5.000 |
| | | | | | | | ===== |
| | | | | | T O T A L C A P Í T U L O 5 | | 5.000 |

PROXECTO DE ORZAMENTOS DA COMUNIDADE AUTÓNOMA GALEGA. ANO 2019


OPERACIONS DE CAPITAL

[illegible]

PROXECTO DE ORZAMENTOS DA COMUNIDADE AUTÓNOMA GALEGA. ANO 2019

Resumo por Artigos de Operações de Ingressos

[illegible]



RESUMO XERAL DE GASTOS

PROXECTO DE ORZAMENTOS DA COMUNIDADE AUTÓNOMA GALEGA. ANO 2019

RESUMO XERAL POR SERVIZOS E CAPÍTULOS

ORGANISMO - 09 INSTITUTO GALEGO DO CONSUMO E DA COMPETENCIA

[illegible]

PROXECTO DE ORZAMENTOS DA COMUNIDADE AUTÓNOMA GALEGA. ANO 2019

RESUMO XERAL POR SERVIZOS E PROGRAMAS

ORGANISMO - 09 INSTITUTO GALEGO DO CONSUMO E DA COMPETENCIA

PROXECTO DE ORZAMENTOS DA COMUNIDADE AUTÓNOMA GALEGA. ANO 2019

RESUMO XERAL POR SERVIZOS E CAPÍTULOS

[illegible]

PROXECTO DE ORZAMENTOS DA COMUNIDADE AUTÓNOMA GALEGA. ANO 2019

RESUMO XERAL POR SERVIZOS E CAPÍTULOS

[illegible]



ESTADO DE GASTOS



CONSELLERÍA DE ECONOMÍA, EMPREGO E INDUSTRIA



09 CONSELLERÍA DE ECONOMÍA, EMPREGO E INDUSTRIA
80 INSTITUTO GALEGO DO CONSUMO E DA COMPETENCIA

PROXECTO DE ORZAMENTOS DA COMUNIDADE AUTÓNOMA GALEGA. ANO 2019

| | | | |
|----------|---|------|---|
| SECCIÓN | - | 09 | CONSELLERÍA DE ECONOMÍA, EMPREGO E INDUSTRIA |
| SERVIZO | - | 80 | INSTITUTO GALEGO DO CONSUMO E DA COMPETENCIA |
| PROGRAMA | - | 613A | ORDENACIÓN , INFORMACIÓN E DEFENSA DO CONSUMIDOR E DA COMPETENCIA |

| CAPÍTULO | ARTIGO | CONCEPTO | SUBCONCEPTO | EXPLICACIÓN DO GASTO | TOTAL CONCEPTOS | TOTAL ARTIGOS E CAPITULOS |
|----------|--------|----------|-------------|---|--------------------|---------------------------------|
| 1 | | | | GASTOS DE PERSOAL | | |
| | 0 | | | ALTOS CARGOS E DELEGADOS | | |
| | | 0 | | RETRIBUCIÓNS BÁSICAS E OUTRAS REMUNERACIÓNS DE ALTOS CARGOSE DELEGADOS | | |
| | | 00 | | RETRIBUCIÓNS BÁSICAS | 17.625 | |
| | | 01 | | OUTRAS REMUNERACIÓNS | 39.525 | |
| | | 08 | | IPC GALEGO | 216 | |
| | | | | | 57.366 | 57.366 |
| 2 | | | | FUNCIONARIOS | | |
| | 0 | | | RETRIBUCIÓNS BÁSICAS | | |
| | | 00 | | SOLDOS SUBGRUPO A1 | 426.486 | |
| | | 01 | | SOLDOS SUBGRUPO A2 | 265.964 | |
| | | 02 | | SOLDOS SUBGRUPO C1 | 643.917 | |
| | | 03 | | SOLDOS SUBGRUPO C2 | 191.137 | |
| | | 04 | | SOLDOS AGRUPACIÓNS PROFESIONAIS | 17.174 | |
| | | 05 | | TRIENIOS | 247.595 | |
| | | | | | 1.792.273 | |
| | 1 | | | RETRIBUCIÓNS COMPLEMENTARIAS | | |
| | | 00 | | COMPLEMENTO DE DESTINO | 699.143 | |
| | | 01 | | COMPLEMENTO ESPECÍFICO | 899.211 | |
| | | 08 | | IPC GALEGO | 13.417 | |
| | | | | | 1.611.771 | 3.404.044 |
| 3 | | | | LABORAIS | | |
| | 0 | | | LABORAL FIXO | | |
| | | 00 | | RETRIBUCIÓNS BÁSICAS | 287.733 | |
| | | 01 | | OUTRAS REMUNERACIÓNS | 39.566 | |
| | | 02 | | COMPLEMENTOS DE PERIGOSIDADE, PENOSIDADE E TOXICIDADE | 978 | |
| | | 05 | | TRIENIOS | 39.063 | |
| | | 08 | | IPC GALEGO | 1.390 | |
| | | | | | 368.730 | |
| | 3 | | | LABORAL TEMPORAL INDEFINIDO | | |
| | | 00 | | RETRIBUCIÓNS BÁSICAS | 27.101 | |
| | | 01 | | OUTRAS REMUNERACIÓNS | 2.947 | |
| | | | | S U M A E S E G U E | | 398.778 |

PROXECTO DE ORZAMENTOS DA COMUNIDADE AUTÓNOMA GALEGA. ANO 2019

| | | | |
|----------|---|------|---|
| SECCIÓN | - | 09 | CONSELLERÍA DE ECONOMÍA, EMPREGO E INDUSTRIA |
| SERVIZO | - | 80 | INSTITUTO GALEGO DO CONSUMO E DA COMPETENCIA |
| PROGRAMA | - | 613A | ORDENACIÓN , INFORMACIÓN E DEFENSA DO CONSUMIDOR E DA COMPETENCIA |

| CAPÍTULO | ARTIGO | CONCEPTO | SUBCONCEPTO | EXPLICACIÓN DO GASTO | TOTAL CONCEPTOS | TOTAL ARTIGOS E CAPITULOS |
|----------|--------|----------|-------------|---|--------------------|---------------------------------|
| 1 | 3 | 3 | | S U M A S A N T E R I O R E S | | 398.778 |
| | | 05 | TRIENIOS | 1.422 | | |
| | | 08 | IPC GALEGO | 119 | | |
| | | | | | 31.589 | 400.319 |
| 6 | | | | COTAS, PRESTACIÓNS E GASTOS SOCIAIS A CARGO DO EMPREGADOR | | |
| | 0 | | | COTAS SOCIAIS | | |
| | | 00 | | SEGURIDADE SOCIAL | 875.228 | |
| | | 33 | | SEGURIDADE SOCIAL DO PERSOAL LABORAL TEMPORAL INDEFINIDO | 9.030 | |
| | | | | | 884.258 | |
| | 2 | | | GASTOS SOCIAIS DO PERSOAL | | |
| | | 00 | | FORMACIÓN E PERFECCIONAMENTO DO PERSOAL | 2.082 | |
| | | | | | 2.082 | 886.340 |
| 8 | | | | FONDO RETRIBUTIVO | | |
| | 0 | | | FONDO RETRIBUTIVO | 112.766 | |
| | | | | | 112.766 | 112.766 |
| | | | | | | ===== |
| | | | | T O T A L C A P Í T U L O 1 | | 4.860.835 |
| 2 | | | | GASTOS EN BENS CORRENTES E SERVIZOS | | |
| | 0 | | | ALUGAMENTOS E CANONS | | |
| | | 2 | | EDIFICIOS E OUTRAS CONSTRUCIÓNS | 210.000 | |
| | | | | | 210.000 | 210.000 |
| | 1 | | | REPARACIÓNS, MANTEMENTO E CONSERVACIÓN | | |
| | | 2 | | EDIFICIOS E OUTRAS CONSTRUCIÓNS | 48.000 | |
| | | | | | 48.000 | |
| | | 3 | | MAQUINARIA, INSTALACIÓNS E UTENSILIOS | 3.000 | |
| | | | | | 3.000 | |
| | | 4 | | MATERIAL DE TRANSPORTE | 5.000 | |
| | | | | | 5.000 | |
| | | 5 | | MOBILIARIO E UTENSILIOS | 20.000 | |
| | | | | | 20.000 | |
| | | 6 | | EQUIPAMENTOS PARA PROCESOS DE INFORMACIÓN | 34.592 | |
| | | | | | 34.592 | 110.592 |
| | 2 | | | MATERIAL, SUBMINISTRACIÓNS E OUTROS | | |
| | | 0 | | MATERIAL DE OFICINA | | |
| | | 00 | | ORDINARIO NON INVENTARIABLE | 17.931 | |
| | | | | | 17.931 | |
| | | | | S U M A E S E G U E | | 17.931 |
| | | | | | | |
| | | | | | | |
| | | | | | | |
| | | | | | | |

PROXECTO DE ORZAMENTOS DA COMUNIDADE AUTÓNOMA GALEGA. ANO 2019

| | | | |
|----------|---|------|---|
| SECCIÓN | - | 09 | CONSELLERÍA DE ECONOMÍA, EMPREGO E INDUSTRIA |
| SERVIZO | - | 80 | INSTITUTO GALEGO DO CONSUMO E DA COMPETENCIA |
| PROGRAMA | - | 613A | ORDENACIÓN , INFORMACIÓN E DEFENSA DO CONSUMIDOR E DA COMPETENCIA |

| CAPÍTULO | ARTIGO | CONCEPTO | SUBCONCEPTO | EXPLICACIÓN DO GASTO | TOTAL CONCEPTOS | TOTAL ARTIGOS E CAPITULOS |
|----------|--------|----------|-------------|--|--------------------|---------------------------------|
| 2 | 2 | | | S U M A S A N T E R I O R E S | | 17.931 |
| | | 1 | | SUBMINISTRACIÓNS | | |
| | | 00 | | ENERXÍA ELÉCTRICA 35.000 | | |
| | | 01 | | AUGA 4.000 | | |
| | | 02 | | GAS 2.000 | | |
| | | 03 | | COMBUSTIBLES 6.400 | | |
| | | 99 | | OUTRAS SUBMINISTRACIÓNS 4.000 | | |
| | | | | | 51.400 | |
| | | 2 | | COMUNICACIÓNS | | |
| | | 00 | | TELEFÓNICAS 40.000 | | |
| | | 01 | | POSTAIS 96.800 | | |
| | | | | | 136.800 | |
| | | 3 | | TRANSPORTES 2.000 | | |
| | | | | | 2.000 | |
| | | 4 | | PRIMAS DE SEGUROS 7.600 | | |
| | | | | | 7.600 | |
| | | 5 | | TRIBUTOS 1.200 | | |
| | | | | | 1.200 | |
| | | 6 | | GASTOS DIVERSOS | | |
| | | 03 | | XURÍDICOS, CONTENCIOSOS 3.000 | | |
| | | 99 | | OUTROS 4.000 | | |
| | | | | | 7.000 | |
| | | 7 | | TRABALLOS REALIZADOS POR OUTRAS EMPRESAS | | |
| | | 00 | | LIMPEZA E ASEO 81.345 | | |
| | | 01 | | SEGURANZA 62.000 | | |
| | | | | | 143.345 | 367.276 |
| | 3 | | | INDEMNIZACIÓNS POR RAZÓNS DO SERVIZO | | |
| | | 0 | | AXUDAS DE CUSTO 8.397 | | |
| | | | | | 8.397 | |
| | | 1 | | LOCOMOCIÓN 20.066 | | |
| | | | | | 20.066 | |
| | | 3 | | OUTRAS INDEMNIZACIÓNS 9.860 | | |
| | | | | | 9.860 | 38.323 |
| | | | | | | ===== |
| | | | | T O T A L C A P Í T U L O 2 | | 726.191 |

PROXECTO DE ORZAMENTOS DA COMUNIDADE AUTÓNOMA GALEGA. ANO 2019

| | | | |
|----------|---|------|---|
| SECCIÓN | - | 09 | CONSELLERÍA DE ECONOMÍA, EMPREGO E INDUSTRIA |
| SERVIZO | - | 80 | INSTITUTO GALEGO DO CONSUMO E DA COMPETENCIA |
| PROGRAMA | - | 613A | ORDENACIÓN , INFORMACIÓN E DEFENSA DO CONSUMIDOR E DA COMPETENCIA |

| CAPÍTULO | ARTIGO | CONCEPTO | SUBCONCEPTO | EXPLICACIÓN DO GASTO | TOTAL CONCEPTOS | TOTAL ARTIGOS E CAPITULOS |
|----------|--------|----------|-------------|--|--------------------|---------------------------------|
| 4 | | | | TRANSFERENCIAS CORRENTES | | |
| | 8 | | | A FAMILIAS E INSTITUCIÓNS SEN FINS DE LUCRO | | |
| | | 0 | | A FAMILIAS | | |
| | | 0 | | BOLSAS DE FORMACION PARA O APOIO A EDUCACION EN CONSUMO RESPONSABLE | 14.500 | |
| | | 2 | | BOLSA DE FORMACIÓN EN MATERIA DE PROTECCION DAS PERSOAS CONSUMIDORAS | 14.500 | |
| | | | | | 29.000 | |
| | 1 | | | A INSTITUCIÓNS SEN FINS DE LUCRO | | |
| | | 0 | | AXUDAS E CONVENIOS PARA AS ORGANIZACIONS DE CONSUMIDORES | 154.500 | |
| | | | | | 154.500 | |
| | 4 | | | COTAS SOCIAIS BOLSEIROS | | |
| | | 0 | | BOLSAS DE FORMACION DE APOIO A EDUCACIÓN E APOIO AO CGCU | 1.500 | |
| | | | | | 1.500 | 185.000 |
| | | | | T O T A L C A P Í T U L O 4 | | ===== |
| | | | | | | 185.000 |
| 6 | | | | INVESTIMENTOS REAIS | | |
| | 2 | | | INVESTIMENTO NOVO ASOCIADO AO FUNCIONAMENTO OPERATIVO DOS SERVICIOS | | |
| | | 5 | | MOBILIARIO E UTENSILIOS | | |
| | | 1 | | ADQUISICIÓN MOBILIARIO PARA ALMACENAXE DE MOSTRAS NO LABORATORIO | 9.700 | |
| | | | | | 9.700 | |
| | 8 | | | OUTRO INMOBILIZADO MATERIAL | | |
| | | 1 | | LABORATORIO DE CONSUMO | 5.000 | |
| | | | | | 5.000 | 14.700 |
| | 3 | | | INVESTIMENTO DE REPOSICIÓN ASOCIADO AO FUNCIONAMENTO OPERATIVO DOS SERVICIOS | | |
| | | 2 | | EDIFICIOS E OUTRAS CONSTRUCIÓNS | | |
| | | 3 | | OBRAS NO LABORATORIO | 6.500 | |
| | | | | | 6.500 | |
| | 3 | | | MAQUINARIA, INSTALACIÓNS E UTENSILIOS | | |
| | | 0 | | REPARACIÓNS DE APARATOS DO LABORATORIO DE CONSUMO | 5.000 | |
| | | | | | 5.000 | 11.500 |
| | | | | S U M A E S E G U E | | 26.200 |

PROXECTO DE ORZAMENTOS DA COMUNIDADE AUTÓNOMA GALEGA. ANO 2019

| | | | |
|----------|---|------|---|
| SECCIÓN | - | 09 | CONSELLERÍA DE ECONOMÍA, EMPREGO E INDUSTRIA |
| SERVIZO | - | 80 | INSTITUTO GALEGO DO CONSUMO E DA COMPETENCIA |
| PROGRAMA | - | 613A | ORDENACIÓN , INFORMACIÓN E DEFENSA DO CONSUMIDOR E DA COMPETENCIA |

[illegible]

PROXECTO DE ORZAMENTOS DA COMUNIDADE AUTÓNOMA GALEGA. ANO 2019

CONSELLERÍA DE ECONOMÍA, EMPREGO E INDUSTRIA

RESUMO POR ARTIGOS DE OPERATIONS DE GASTOS

[illegible]

PROXECTO DE ORZAMENTOS DA COMUNIDADE AUTÓNOMA GALEGA. ANO 2019

CONSELLERÍA DE ECONOMÍA, EMPREGO E INDUSTRIA

DISTRIBUCIÓN DOS CRÉDITOS POR PROGRAMAS

PROXECTO DE ORZAMENTOS DA COMUNIDADE AUTÓNOMA GALEGA. ANO 2019

CONSELLERÍA DE ECONOMÍA, EMPREGO E INDUSTRIA

DISTRIBUCIÓN DOS CRÉDITOS POR FUNCIONES

PROXECTO DE ORZAMENTOS DA COMUNIDADE AUTÓNOMA GALEGA. ANO 2019

CONSELLERÍA DE ECONOMÍA, EMPREGO E INDUSTRIA

DISTRIBUCIÓN DOS CRÉDITOS POR GRUPOS

PROXECTO DE ORZAMENTOS DA COMUNIDADE AUTÓNOMA GALEGA. ANO 2019

TOTAL XERAL

RESUMO POR ARTIGOS DE OPERACIONS DE GASTOS

[illegible]

PROXECTO DE ORZAMENTOS DA COMUNIDADE AUTÓNOMA GALEGA. ANO 2019

TOTAL XERAL

DISTRIBUCIÓN DOS CRÉDITOS POR PROGRAMAS

PROXECTO DE ORZAMENTOS DA COMUNIDADE AUTÓNOMA GALEGA. ANO 2019

TOTAL XERAL

DISTRIBUCIÓN DOS CRÉDITOS POR FUNCIONES

PROXECTO DE ORZAMENTOS DA COMUNIDADE AUTÓNOMA GALEGA. ANO 2019

TOTAL XERAL

DISTRIBUCIÓN DOS CRÉDITOS POR GRUPOS

PROXECTO DE ORZAMENTOS DA COMUNIDADE AUTÓNOMA GALEGA. ANO 2019

RESUMO XERAL DO ORZAMENTO DE GASTOS

[illegible]



**INSTITUTO GALEGO DE SEGURIDADE E SAÚDE
LABORAL**



ESTADO DE INGRESOS

PROXECTO DE ORZAMENTOS DA COMUNIDADE AUTÓNOMA GALEGA. ANO 2019

OPERACIONS CORRENTES

| CAPÍTULO | ARTIGO | CONCEPTO | SUBCONCEPTO | PARTIDA | EXPLICACIÓN DO INGRESO | TOTAL CONCEPTOS | TOTAL ARTIGOS E CAPÍTULOS |
|----------|--------|----------|-------------|---------|--|--------------------|---------------------------------|
| 4 | | | | | TRANSFERENCIAS CORRENTES | | |
| | 1 | | | | DA ADMINISTRACIÓN XERAL DA COMUNIDADE AUTÓNOMA | | |
| | | 0 | | | DA ADMINISTRACIÓN XERAL DA COMUNIDADE AUTÓNOMA | | |
| | | | 00 | | FONDOS PROPIOS | 5.987.766 | |
| | | | | | | 5.987.766 | 5.987.766 |
| | | | | | | | ===== |
| | | | | | T O T A L C A P Í T U L O 4 | | 5.987.766 |

PROXECTO DE ORZAMENTOS DA COMUNIDADE AUTÓNOMA GALEGA. ANO 2019

OPERACIONS CORRENTES

| CAPÍTULO | ARTIGO | CONCEPTO | SUBCONCEPTO | PARTIDA | EXPLICACIÓN DO INGRESO | TOTAL CONCEPTOS | TOTAL ARTIGOS E CAPÍTULOS |
|----------|--------|----------|-------------|---------|-----------------------------|--------------------|---------------------------------|
| 5 | | | | | INGRESOS PATRIMONIAIS | | |
| | 2 | | | | XUROS DE DEPÓSITOS | | |
| | | 0 | | | XUROS DE CONTAS BANCARIAS | | |
| | | | 00 | | DE CONTAS CORRENTES | 300 | |
| | | | | | | 300 | 300 |
| | | | | | | | ===== |
| | | | | | T O T A L C A P Í T U L O 5 | | 300 |

PROXECTO DE ORZAMENTOS DA COMUNIDADE AUTÓNOMA GALEGA. ANO 2019

OPERACIONS DE CAPITAL

| CAPÍTULO | ARTIGO | CONCEPTO | SUBCONCEPTO | PARTIDA | EXPLICACIÓN DO INGRESO | TOTAL CONCEPTOS | TOTAL ARTIGOS E CAPÍTULOS |
|----------|--------|----------|-------------|---------|--|--------------------|---------------------------------|
| 7 | | | | | TRANSFERENCIAS DE CAPITAL | | |
| | 1 | | | | DA ADMINISTRACIÓN XERAL DA COMUNIDADE AUTÓNOMA | | |
| | | 0 | | | DA ADMINISTRACIÓN XERAL DA COMUNIDADE AUTÓNOMA | | |
| | | | 00 | | FONDOS PROPIOS | 433 .259 | |
| | | | | | | 433 .259 | 433 .259 |
| | | | | | | | ===== |
| | | | | | T O T A L C A P Í T U L O 7 | | 433 .259 |
| | | | | | T O T A L I N G R E S O S | | 6 .421 .325 |

PROXECTO DE ORZAMENTOS DA COMUNIDADE AUTÓNOMA GALEGA. ANO 2019

Resumo por Artigos de Operações de Ingressos

| CAPÍTULO | ARTIGOS | EXPLICACIÓN DO INGRESO | TOTAL |
|----------|---------|--|-----------|
| 4 | | TRANSFERENCIAS CORRENTES | |
| | 1 | DA ADMINISTRACIÓN XERAL DA COMUNIDADE AUTÓNOMA | 5.987.766 |
| | | | 5.987.766 |
| 5 | | INGRESOS PATRIMONIAIS | |
| | 2 | XUROS DE DEPÓSITOS | 300 |
| | | | 300 |
| 7 | | TRANSFERENCIAS DE CAPITAL | |
| | 1 | DA ADMINISTRACIÓN XERAL DA COMUNIDADE AUTÓNOMA | 433.259 |
| | | | 433.259 |
| | | TOTAL | 6.421.325 |



RESUMO XERAL DE GASTOS

PROXECTO DE ORZAMENTOS DA COMUNIDADE AUTÓNOMA GALEGA. ANO 2019

RESUMO XERAL POR SERVIZOS E CAPÍTULOS

ORGANISMO - 09 INSTITUTO GALEGO DE SEGURIDADE E SAÚDE LABORAL

[illegible]

PROXECTO DE ORZAMENTOS DA COMUNIDADE AUTÓNOMA GALEGA. ANO 2019

RESUMO XERAL POR SERVIZOS E PROGRAMAS

ORGANISMO - 09 INSTITUTO GALEGO DE SEGURIDADE E SAÚDE LABORAL

[illegible]

PROXECTO DE ORZAMENTOS DA COMUNIDADE AUTÓNOMA GALEGA. ANO 2019

RESUMO XERAL POR SERVIZOS E CAPÍTULOS


[illegible]

PROXECTO DE ORZAMENTOS DA COMUNIDADE AUTÓNOMA GALEGA. ANO 2019

RESUMO XERAL POR SERVIZOS E CAPÍTULOS



ESTADO DE GASTOS



CONSELLERÍA DE ECONOMÍA, EMPREGO E INDUSTRIA



09 CONSELLERÍA DE ECONOMÍA, EMPREGO E INDUSTRIA
81 INSTITUTO GALEGO DE SEGURIDADE E SAÚDE LABORAL

PROXECTO DE ORZAMENTOS DA COMUNIDADE AUTÓNOMA GALEGA. ANO 2019

| | | | |
|----------|---|------|---|
| SECCIÓN | - | 09 | CONSELLERÍA DE ECONOMÍA, EMPREGO E INDUSTRIA |
| SERVIZO | - | 81 | INSTITUTO GALEGO DE SEGURIDADE E SAÚDE LABORAL |
| PROGRAMA | - | 324A | MELLORA DA ORGANIZACIÓN E ADMINISTRACIÓN DAS RELACIÓNS LABORAIS E DA PREVENCIÓN |

| CAPÍTULO | ARTIGO | CONCEPTO | SUBCONCEPTO | EXPLICACIÓN DO GASTO | TOTAL CONCEPTOS | TOTAL ARTIGOS E CAPITULOS |
|----------|--------|----------|-------------|---|--------------------|---------------------------------|
| 1 | | | | GASTOS DE PERSOAL | | |
| | 0 | | | ALTOS CARGOS E DELEGADOS | | |
| | | 0 | | RETRIBUCIÓNS BÁSICAS E OUTRAS REMUNERACIÓNS DE ALTOS CARGOSE DELEGADOS | | |
| | | 00 | | RETRIBUCIÓNS BÁSICAS | 17.625 | |
| | | 01 | | OUTRAS REMUNERACIÓNS | 39.525 | |
| | | 08 | | IPC GALEGO | 216 | |
| | | | | | 57.366 | 57.366 |
| 2 | | | | FUNCIONARIOS | | |
| | 0 | | | RETRIBUCIÓNS BÁSICAS | | |
| | | 00 | | SOLDOS SUBGRUPO A1 | 674.947 | |
| | | 01 | | SOLDOS SUBGRUPO A2 | 458.474 | |
| | | 02 | | SOLDOS SUBGRUPO C1 | 146.273 | |
| | | 03 | | SOLDOS SUBGRUPO C2 | 178.764 | |
| | | 04 | | SOLDOS AGRUPACIÓNS PROFESIONAIS | 68.471 | |
| | | 05 | | TRIENIOS | 195.978 | |
| | | | | | 1.722.907 | |
| | 1 | | | RETRIBUCIÓNS COMPLEMENTARIAS | | |
| | | 00 | | COMPLEMENTO DE DESTINO | 697.746 | |
| | | 01 | | COMPLEMENTO ESPECÍFICO | 1.112.818 | |
| | | 08 | | IPC GALEGO | 13.476 | |
| | | | | | 1.824.040 | 3.546.947 |
| 3 | | | | LABORAIS | | |
| | 0 | | | LABORAL FIXO | | |
| | | 00 | | RETRIBUCIÓNS BÁSICAS | 354.797 | |
| | | 01 | | OUTRAS REMUNERACIÓNS | 72.188 | |
| | | 02 | | COMPLEMENTOS DE PERIGOSIDADE, PENOSIDADE E TOXICIDADE | 1.957 | |
| | | 05 | | TRIENIOS | 40.947 | |
| | | 08 | | IPC GALEGO | 1.778 | |
| | | | | | 471.667 | 471.667 |
| 5 | | | | INCENTIVOS AO RENDEMENTO | | |
| | 0 | | | PRODUCTIVIDADE DE PERSOAL NON ESTATUTARIO | | |
| | | 00 | | PRODUCTIVIDADE DE PERSOAL NON ESTATUTARIO | 89.473 | |
| | | | | | 89.473 | 89.473 |
| | | | | S U M A E S E G U E | | 4.165.453 |

PROXECTO DE ORZAMENTOS DA COMUNIDADE AUTÓNOMA GALEGA. ANO 2019

| | | | |
|----------|---|------|---|
| SECCIÓN | - | 09 | CONSELLERÍA DE ECONOMÍA, EMPREGO E INDUSTRIA |
| SERVIZO | - | 81 | INSTITUTO GALEGO DE SEGURIDADE E SAÚDE LABORAL |
| PROGRAMA | - | 324A | MELLORA DA ORGANIZACIÓN E ADMINISTRACIÓN DAS RELACIÓNS LABORAIS E DA PREVENCIÓN |

[illegible]

PROXECTO DE ORZAMENTOS DA COMUNIDADE AUTÓNOMA GALEGA. ANO 2019

| | | | |
|----------|---|------|---|
| SECCIÓN | - | 09 | CONSELLERÍA DE ECONOMÍA, EMPREGO E INDUSTRIA |
| SERVIZO | - | 81 | INSTITUTO GALEGO DE SEGURIDADE E SAÚDE LABORAL |
| PROGRAMA | - | 324A | MELLORA DA ORGANIZACIÓN E ADMINISTRACIÓN DAS RELACIÓNS LABORAIS E DA PREVENCIÓN |

| CAPÍTULO | ARTIGO | CONCEPTO | SUBCONCEPTO | EXPLICACIÓN DO GASTO | TOTAL CONCEPTOS | TOTAL ARTIGOS E CAPITULOS |
|----------|--------|----------|-------------|---|--------------------|---------------------------------|
| 2 | 2 | 1 | | S U M A S A N T E R I O R E S | | 127.925 |
| | | 03 | | COMBUSTIBLES 41.332 | | |
| | | 04 | | VESTIARIO 5.000 | | |
| | | 06 | | PRODUCTOS FARMACÉUTICOS E MATERIAL SANITARIO 3.500 | | |
| | | 08 | | SUBMINISTRACIÓNS DE REPOSTOS DE MAQUINARIA, UTENSILIOS E ELEMENTOS DE TRANSPORTE 1.950 | | |
| | | 09 | | SUBMINISTRACIÓNS DE MATERIAL ELECTRÓNICO, ELÉCTRICO E DE COMUNICACIÓNS 8.000 | | |
| | | 19 | | MATERIAL DE LABORATORIO 26.998 | | |
| | | 99 | | OUTRAS SUBMINISTRACIÓNS 4.800 | | |
| | | | | | 172.528 | |
| | 2 | | | COMUNICACIÓNS | | |
| | | 01 | | POSTAIS 3.890 | | |
| | | | | | 3.890 | |
| | 3 | | | TRANSPORTES 11.279 | | |
| | | | | | 11.279 | |
| | 4 | | | PRIMAS DE SEGUROS 10.800 | | |
| | | | | | 10.800 | |
| | 5 | | | TRIBUTOS 4.500 | | |
| | | | | | 4.500 | |
| | 6 | | | GASTOS DIVERSOS | | |
| | | 06 | | REUNIÓNS, CONFERENCIAS E CURSOS 5.000 | | |
| | | 99 | | OUTROS 450 | | |
| | | | | | 5.450 | |
| | 7 | | | TRABALLOS REALIZADOS POR OUTRAS EMPRESAS | | |
| | | 00 | | LIMPEZA E ASEO 112.722 | | |
| | | 01 | | SEGURANZA 77.934 | | |
| | | 99 | | OUTROS 1.500 | | |
| | | | | | 192.156 | 447.580 |
| | 3 | | | INDEMNIZACIÓNS POR RAZÓNS DO SERVIZO | | |
| | | 0 | | AXUDAS DE CUSTO 18.000 | | |
| | | | | | 18.000 | |
| | 1 | | | LOCOMOCIÓN 27.500 | | |
| | | | | | 27.500 | 45.500 |
| | | | | | | ===== |
| | | | | T O T A L C A P Í T U L O 2 | | 671.635 |

PROXECTO DE ORZAMENTOS DA COMUNIDADE AUTÓNOMA GALEGA. ANO 2019

| | | | |
|----------|---|------|---|
| SECCIÓN | - | 09 | CONSELLERÍA DE ECONOMÍA, EMPREGO E INDUSTRIA |
| SERVIZO | - | 81 | INSTITUTO GALEGO DE SEGURIDADE E SAÚDE LABORAL |
| PROGRAMA | - | 324A | MELLORA DA ORGANIZACIÓN E ADMINISTRACIÓN DAS RELACIÓNS LABORAIS E DA PREVENCIÓN |

[illegible]

PROXECTO DE ORZAMENTOS DA COMUNIDADE AUTÓNOMA GALEGA. ANO 2019

| | | | |
|----------|---|------|--|
| SECCIÓN | - | 09 | CONSELLERÍA DE ECONOMÍA, EMPREGO E INDUSTRIA |
| SERVIZO | - | 81 | INSTITUTO GALEGO DE SEGURIDADE E SAÚDE LABORAL |
| PROGRAMA | - | 581A | ELABORACIÓN E DIFUSIÓN ESTATÍSTICA |

[illegible]

PROXECTO DE ORZAMENTOS DA COMUNIDADE AUTÓNOMA GALEGA. ANO 2019

CONSELLERÍA DE ECONOMÍA, EMPREGO E INDUSTRIA

RESUMO POR ARTIGOS DE OPERATIONS DE GASTOS

[illegible]

PROXECTO DE ORZAMENTOS DA COMUNIDADE AUTÓNOMA GALEGA. ANO 2019

CONSELLERÍA DE ECONOMÍA, EMPREGO E INDUSTRIA

DISTRIBUCIÓN DOS CRÉDITOS POR PROGRAMAS

PROXECTO DE ORZAMENTOS DA COMUNIDADE AUTÓNOMA GALEGA. ANO 2019

CONSELLERÍA DE ECONOMÍA, EMPREGO E INDUSTRIA

DISTRIBUCIÓN DOS CRÉDITOS POR FUNCIONES

PROXECTO DE ORZAMENTOS DA COMUNIDADE AUTÓNOMA GALEGA. ANO 2019

CONSELLERÍA DE ECONOMÍA, EMPREGO E INDUSTRIA

DISTRIBUCIÓN DOS CRÉDITOS POR GRUPOS

PROXECTO DE ORZAMENTOS DA COMUNIDADE AUTÓNOMA GALEGA. ANO 2019

TOTAL XERAL

RESUMO POR ARTIGOS DE OPERACIONS DE GASTOS

[illegible]

PROXECTO DE ORZAMENTOS DA COMUNIDADE AUTÓNOMA GALEGA. ANO 2019

TOTAL XERAL

DISTRIBUCIÓN DOS CRÉDITOS POR PROGRAMAS

PROXECTO DE ORZAMENTOS DA COMUNIDADE AUTÓNOMA GALEGA. ANO 2019

TOTAL XERAL

DISTRIBUCIÓN DOS CRÉDITOS POR FUNCIONES

PROXECTO DE ORZAMENTOS DA COMUNIDADE AUTÓNOMA GALEGA. ANO 2019

TOTAL XERAL

DISTRIBUCIÓN DOS CRÉDITOS POR GRUPOS

PROXECTO DE ORZAMENTOS DA COMUNIDADE AUTÓNOMA GALEGA. ANO 2019

RESUMO XERAL DO ORZAMENTO DE GASTOS

[illegible]



SERVIZO GALEGO DE SAUDE



ESTADO DE INGRESOS

PROXECTO DE ORZAMENTOS DA COMUNIDADE AUTÓNOMA GALEGA. ANO 2019

OPERACIONES CORRIENTES

[illegible]

PROXECTO DE ORZAMENTOS DA COMUNIDADE AUTÓNOMA GALEGA. ANO 2019

OPERACIONS CORRENTES

[illegible]

PROXECTO DE ORZAMENTOS DA COMUNIDADE AUTÓNOMA GALEGA. ANO 2019

OPERACIONS CORRENTES

[illegible]

PROXECTO DE ORZAMENTOS DA COMUNIDADE AUTÓNOMA GALEGA. ANO 2019

OPERACIONS DE CAPITAL

[illegible]

PROXECTO DE ORZAMENTOS DA COMUNIDADE AUTÓNOMA GALEGA. ANO 2019

OPERACIONS DE CAPITAL

[illegible]

PROXECTO DE ORZAMENTOS DA COMUNIDADE AUTÓNOMA GALEGA. ANO 2019

Resumo por Artigos de Operações de Ingresos

| CAPÍTULO | ARTIGOS | EXPLICACIÓN DO INGRESO | TOTAL |
|----------|---------|--|---------------|
| 3 | | TAXAS, PREZOS E OUTROS INGRESOS | |
| | 0 | TAXAS ADMINISTRATIVAS | 1.080.008 |
| | 6 | DEBEDORES | 54.361.500 |
| | 9 | OUTROS INGRESOS | 1.950.000 |
| | | | 57.391.508 |
| 4 | | TRANSFERENCIAS CORRENTES | |
| | 0 | DA ADMINISTRACIÓN XERAL E ORGANISMOS PÚBLICOS DO ESTADO | 140.394.498 |
| | 1 | DA ADMINISTRACIÓN XERAL DA COMUNIDADE AUTÓNOMA | 3.569.276.394 |
| | 9 | DO EXTERIOR | 143.812 |
| | | | 3.709.814.704 |
| 5 | | INGRESOS PATRIMONIAIS | |
| | 5 | PRODUTOS DE CONCESIÓN E APROVEITAMENTOS ESPECIAIS | 100.000 |
| | | | 100.000 |
| 7 | | TRANSFERENCIAS DE CAPITAL | |
| | 1 | DA ADMINISTRACIÓN XERAL DA COMUNIDADE AUTÓNOMA | 136.087.907 |
| | 9 | DO EXTERIOR | 4.656.188 |
| | | | 140.744.095 |
| 8 | | ACTIVOS FINANCEIROS | |
| | 3 | REINTEGRO DE PRESTAMOS CONCEDIDOS FORA DO SECTOR PUBLICO | 650.000 |
| | | | 650.000 |
| | | TOTAL | 3.908.700.307 |



RESUMO XERAL DE GASTOS

PROXECTO DE ORZAMENTOS DA COMUNIDADE AUTÓNOMA GALEGA. ANO 2019

RESUMO XERAL POR SERVIZOS E CAPÍTULOS

ORGANISMO - 12 SERVIZO GALEGO DE SAUDE

| | CAPÍTULOS E ARTIGOS | SERVIZOS | 80 | | TOTAL |
|----|---|----------|---------------|---|---------------|
| 1- | GASTOS DE PERSOAL | | | | |
| 10 | - ALTOS CARGOS E DELEGADOS | | 229.568 | 0 | 229.568 |
| 12 | - FUNCIONARIOS | | 1.054.771.586 | 0 | 1.054.771.586 |
| 13 | - LABORAIS | | 153.639.528 | 0 | 153.639.528 |
| 14 | - OUTRO PERSOAL | | 724.673 | 0 | 724.673 |
| 15 | - INCENTIVOS AO RENDEMENTO | | 158.318.926 | 0 | 158.318.926 |
| 16 | - COTAS, PRESTACIÓNS E GASTOS SOCIAIS A CARGO DO EMPREGADOR | | 288.770.667 | 0 | 288.770.667 |
| 18 | - FONDO RETRIBUTIVO | | 39.340.807 | 0 | 39.340.807 |
| | TOTAL CAPÍTULO 1 | | 1.695.795.755 | 0 | 1.695.795.755 |
| 2- | GASTOS EN BENS CORRENTES E SERVIZOS | | | | |
| 20 | - ALUGAMENTOS E CANONS | | 43.789.261 | 0 | 43.789.261 |
| 21 | - REPARACIÓNS, MANTEMENTO E CONSERVACIÓN | | 34.224.450 | 0 | 34.224.450 |
| 22 | - MATERIAL, SUBMINISTRACIÓNS E OUTROS | | 898.224.616 | 0 | 898.224.616 |
| 23 | - INDEMNIZACIÓNS POR RAZÓNS DO SERVIZO | | 1.695.772 | 0 | 1.695.772 |
| 24 | - ENCOMENDAS DE XESTIÓN | | 22.102.975 | 0 | 22.102.975 |
| 25 | - ASISTENCIA SANITARIA CON MEDIOS ALLEOS | | 205.346.228 | 0 | 205.346.228 |
| | TOTAL CAPÍTULO 2 | | 1.205.383.302 | 0 | 1.205.383.302 |
| 4- | TRANSFERENCIAS CORRENTES | | | | |
| 44 | - A SOCIEDADES PÚBLICAS E OUTROS ENTES PÚBLICOS DA | | 69.735.840 | 0 | 69.735.840 |
| 46 | - A CORPORACIÓNS LOCAIS | | 3.979.800 | 0 | 3.979.800 |
| 48 | - A FAMILIAS E INSTITUCIÓNS SEN FINS DE LUCRO | | 760.494.341 | 0 | 760.494.341 |
| | TOTAL CAPÍTULO 4 | | 834.209.981 | 0 | 834.209.981 |
| 5- | FONDO DE CONTINXENCIA | | | | |
| 50 | - FONDO DE CONTINXENCIA | | 31.917.175 | 0 | 31.917.175 |
| | TOTAL CAPÍTULO 5 | | 31.917.175 | 0 | 31.917.175 |
| 6- | INVESTIMENTOS REAIS | | | | |
| 62 | - INVESTIMENTO NOVO ASOCIADO AO FUNCIONAMENTO OPERATIVO DOS | | 134.862.998 | 0 | 134.862.998 |
| 63 | - INVESTIMENTO DE REPOSICIÓNS ASOCIADO AO FUNCIONAMENTO OPERATIVO | | 800.000 | 0 | 800.000 |
| 64 | - GASTOS EN INVESTIMENTOS DE CARACTER INMATERIAL | | 2.386.096 | 0 | 2.386.096 |
| | TOTAL CAPÍTULO 6 | | 138.049.094 | 0 | 138.049.094 |
| 7- | TRANSFERENCIAS DE CAPITAL | | | | |
| 74 | - A SOCIEDADES PÚBLICAS E OUTROS ENTES PÚBLICOS DA | | 2.495.000 | 0 | 2.495.000 |
| 76 | - A CORPORACIÓNS LOCAIS | | 200.000 | 0 | 200.000 |
| | TOTAL CAPÍTULO 7 | | 2.695.000 | 0 | 2.695.000 |
| 8- | ACTIVOS FINANCEIROS | | | | |
| 83 | - CONCESION DE PRÉSTAMOS FÓRA DO SECTOR PÚBLICO | | 650.000 | 0 | 650.000 |

PROXECTO DE ORZAMENTOS DA COMUNIDADE AUTÓNOMA GALEGA. ANO 2019

RESUMO XERAL POR SERVIZOS E CAPÍTULOS

ORGANISMO - 12 SERVIZO GALEGO DE SAUDE

PROXECTO DE ORZAMENTOS DA COMUNIDADE AUTÓNOMA GALEGA. ANO 2019

RESUMO XERAL POR SERVIZOS E PROGRAMAS

ORGANISMO - 12 SERVIZO GALEGO DE SAUDE

[illegible]

PROXECTO DE ORZAMENTOS DA COMUNIDADE AUTÓNOMA GALEGA. ANO 2019


RESUMO XERAL POR SERVIZOS E CAPÍTULOS

[illegible]

PROXECTO DE ORZAMENTOS DA COMUNIDADE AUTÓNOMA GALEGA. ANO 2019

RESUMO XERAL POR SERVIZOS E CAPÍTULOS

[illegible]



ESTADO DE GASTOS



CONSELLERÍA DE SANIDADE



12 CONSELLERÍA DE SANIDADE
80 SERVIZO GALEGO DE SAUDE

PROXECTO DE ORZAMENTOS DA COMUNIDADE AUTÓNOMA GALEGA. ANO 2019

| | | | |
|----------|---|------|---|
| SECCIÓN | - | 12 | CONSELLERÍA DE SANIDADE |
| SERVIZO | - | 80 | SERVIZO GALEGO DE SAUDE |
| PROGRAMA | - | 411A | DIRECCIÓN E SERVIZOS XERAIS DE SANIDADE |

| CAPÍTULO | ARTIGO | CONCEPTO | SUBCONCEPTO | EXPLICACIÓN DO GASTO | TOTAL CONCEPTOS | TOTAL ARTIGOS E CAPITULOS |
|----------|--------|----------|-------------|---|--------------------|---------------------------------|
| 1 | | | | GASTOS DE PERSOAL | | |
| | 0 | | | ALTOS CARGOS E DELEGADOS | | |
| | | 0 | | RETRIBUCIÓNS BÁSICAS E OUTRAS REMUNERACIÓNS DE ALTOS CARGOSE DELEGADOS | | |
| | | 00 | | RETRIBUCIÓNS BÁSICAS | 70.498 | |
| | | 01 | | OUTRAS REMUNERACIÓNS | 158.205 | |
| | | 08 | | IPC GALEGO | 865 | |
| | | | | | 229.568 | 229.568 |
| 2 | | | | FUNCIONARIOS | | |
| | 0 | | | RETRIBUCIÓNS BÁSICAS | | |
| | | 00 | | SOLDOS SUBGRUPO A1 | 1.874.368 | |
| | | 01 | | SOLDOS SUBGRUPO A2 | 104 | |
| | | 02 | | SOLDOS SUBGRUPO C1 | 232.771 | |
| | | 03 | | SOLDOS SUBGRUPO C2 | 317.686 | |
| | | 04 | | SOLDOS AGRUPACIÓNS PROFESIONAIS | 42.373 | |
| | | 05 | | TRIENIOS | 193.491 | |
| | | 06 | | OUTRAS RETRIBUCIÓNS BÁSICAS | 3.562 | |
| | | 23 | | VACACIÓNS NON DISFRUTADAS | 104 | |
| | | 25 | | PERSOAL INTERINO. EXECUCIÓN PROGRAMAS EXTRAORDINARIOS DE CARÁCTER TEMPORAL | 183.531 | |
| | | | | | 2.847.990 | |
| | 1 | | | RETRIBUCIÓNS COMPLEMENTARIAS | | |
| | | 00 | | COMPLEMENTO DE DESTINO | 1.259.371 | |
| | | 01 | | COMPLEMENTO ESPECÍFICO | 2.007.832 | |
| | | 02 | | OUTROS COMPLEMENTOS | 87.968 | |
| | | 08 | | IPC GALEGO | 22.929 | |
| | | 16 | | PRESTACIONS ECONÓMICAS POR IT A COMPENSAR | 104 | |
| | | 17 | | PRESTACIONS POR DIFERENCIAS RETRIBUTIVAS EN IT. E MATERNIDADE | 104 | |
| | | 43 | | COMPLEMENTO DE CARREIRA | 39.586 | |
| | | | | | 3.417.894 | 6.265.884 |
| 3 | | | | LABORAIS | | |
| | 0 | | | LABORAL FIXO | | |
| | | 00 | | RETRIBUCIÓNS BÁSICAS | 36.060 | |
| | | | | S U M A E S E G U E | | 36.060 |

PROXECTO DE ORZAMENTOS DA COMUNIDADE AUTÓNOMA GALEGA. ANO 2019

| | | | |
|----------|---|------|---|
| SECCIÓN | - | 12 | CONSELLERÍA DE SANIDADE |
| SERVIZO | - | 80 | SERVIZO GALEGO DE SAUDE |
| PROGRAMA | - | 411A | DIRECCIÓN E SERVIZOS XERAIS DE SANIDADE |

| CAPÍTULO | ARTIGO | CONCEPTO | SUBCONCEPTO | EXPLICACIÓN DO GASTO | TOTAL CONCEPTOS | TOTAL ARTIGOS E CAPITULOS |
|----------|--------|----------|-------------|---|--------------------|---------------------------------|
| 1 | 3 | 0 | | S U M A S A N T E R I O R E S | | 36.060 |
| | | 01 | | OUTRAS REMUNERACIÓNS 41.731 | | |
| | | 05 | | TRIENIOS 5.934 | | |
| | | 08 | | IPC GALEGO 631 | | |
| | | 16 | | PRESTACIONS ECONÓMICAS POR IT A COMPENSAR 104 | | |
| | | 17 | | PRESTACIONS POR DIFERENCIAS RETRIBUTIVAS EN IT. E MATERNIDADE 104 | | |
| | | | | | 84.564 | |
| | 3 | | | LABORAL TEMPORAL INDEFINIDO | | |
| | | 00 | | RETRIBUCIÓNS BÁSICAS 231.573 | | |
| | | 01 | | OUTRAS REMUNERACIÓNS 35.575 | | |
| | | 05 | | TRIENIOS 23.242 | | |
| | | 08 | | IPC GALEGO 1.001 | | |
| | | | | | 291.391 | |
| | 4 | | | LABORAL DISPOSICIÓN TRANSITORIA 9ªBIS IV CONVENIO.SEN SENTENZA | | |
| | | 00 | | RETRIBUCIÓNS BÁSICAS 76.924 | | |
| | | 01 | | OUTRAS REMUNERACIÓNS 9.643 | | |
| | | 05 | | TRIENIOS 8.408 | | |
| | | 08 | | IPC GALEGO 81 | | |
| | | | | | 95.056 | 471.011 |
| 6 | | | | COTAS, PRESTACIÓNS E GASTOS SOCIAIS A CARGO DO EMPREGADOR | | |
| | 0 | | | COTAS SOCIAIS | | |
| | | 00 | | SEGURIDADE SOCIAL 1.452.527 | | |
| | | 25 | | S. SOCIAL EXECUCIÓN PROGRAMAS EXTRAORDINARIOS DE CARÁCTER TEMPORAL 49.917 | | |
| | | 33 | | SEGURIDADE SOCIAL DO PERSOAL LABORAL TEMPORAL INDEFINIDO 76.963 | | |
| | | 34 | | S.SOCIAL D.T. 9ªBIS IV CONVENIO SEN SENTENZA 32.101 | | |
| | | | | | 1.611.508 | |
| | 2 | | | GASTOS SOCIAIS DO PERSOAL | | |
| | | 04 | | ACCIÓN SOCIAL 2.076 | | |
| | | | | | 2.076 | 1.613.584 |
| 8 | | | | FONDO RETRIBUTIVO | | |
| | 0 | | | FONDO RETRIBUTIVO 203.776 | | |
| | | | | | 203.776 | 203.776 |
| | | | | | | ===== |
| | | | | T O T A L C A P Í T U L O 1 | | 8.783.823 |

PROXECTO DE ORZAMENTOS DA COMUNIDADE AUTÓNOMA GALEGA. ANO 2019

| | | | |
|----------|---|------|---|
| SECCIÓN | - | 12 | CONSELLERÍA DE SANIDADE |
| SERVIZO | - | 80 | SERVIZO GALEGO DE SAUDE |
| PROGRAMA | - | 411A | DIRECCIÓN E SERVIZOS XERAIS DE SANIDADE |

| CAPÍTULO | ARTIGO | CONCEPTO | SUBCONCEPTO | EXPLICACIÓN DO GASTO | TOTAL CONCEPTOS | TOTAL ARTIGOS E CAPITULOS |
|----------|--------|----------|-------------|--|--------------------|---------------------------------|
| 2 | 0 | 5 | | GASTOS EN BENS CORRENTES E SERVIZOS | | |
| | | | | ALUGAMENTOS E CANONS | | |
| | | | | MOBILIARIO E UTENSILIOS45.164 | | |
| | | | | | 45.164 | 45.164 |
| 1 | | | | REPARACIÓNS, MANTEMENTO E CONSERVACIÓN | | |
| | 2 | | | EDIFICIOS E OUTRAS CONSTRUCIÓNS156.075 | | |
| | | | | | 156.075 | |
| | 4 | | | MATERIAL DE TRANSPORTE25.000 | | |
| | | | | | 25.000 | |
| | 5 | | | MOBILIARIO E UTENSILIOS62.249 | | |
| | | | | | 62.249 | 243.324 |
| 2 | 0 | | | MATERIAL, SUBMINISTRACIÓNS E OUTROS | | |
| | | 00 | | MATERIAL DE OFICINA | | |
| | | | 00 | ORDINARIO NON INVENTARIABLE48.810 | | |
| | | | 01 | PRENSA, REVISTAS, LIBROS E OUTRAS PUBLICACIÓNS49.195 | | |
| | | | 02 | MATERIAL INFORMÁTICO NON INVENTARIABLE89.334 | | |
| | | | | | 187.339 | |
| | 1 | | | SUBMINISTRACIÓNS | | |
| | | 00 | | ENERXÍA ELÉCTRICA90.352 | | |
| | | | 01 | AUGA9.458 | | |
| | | | 02 | GAS30.404 | | |
| | | | 03 | COMBUSTIBLES41.603 | | |
| | | | 04 | VESTIARIO4.028 | | |
| | | | | | 175.845 | |
| | 2 | | | COMUNICACIÓNS | | |
| | | 00 | | TELEFÓNICAS433.310 | | |
| | | | 01 | POSTAIS60.000 | | |
| | | | 02 | TELEGRÁFICAS1.300 | | |
| | | | | | 494.610 | |
| | 3 | | | TRANSPORTES59.000 | | |
| | | | | | 59.000 | |
| | 4 | | | PRIMAS DE SEGUROS31.564 | | |
| | | | | | 31.564 | |
| | | | | S U M A E S E G U E | | 948.358 |

PROXECTO DE ORZAMENTOS DA COMUNIDADE AUTÓNOMA GALEGA. ANO 2019

| | | | |
|----------|---|------|---|
| SECCIÓN | - | 12 | CONSELLERÍA DE SANIDADE |
| SERVIZO | - | 80 | SERVIZO GALEGO DE SAUDE |
| PROGRAMA | - | 411A | DIRECCIÓN E SERVIZOS XERAIS DE SANIDADE |

| CAPÍTULO | ARTIGO | CONCEPTO | SUBCONCEPTO | EXPLICACIÓN DO GASTO | TOTAL CONCEPTOS | TOTAL ARTIGOS E CAPITULOS |
|----------|--------|----------|-------------|---|--------------------|---------------------------------|
| 2 | 2 | | | S U M A S A N T E R I O R E S | | 948.358 |
| | | 5 | | TRIBUTOS 365 | | |
| | | | | | 365 | |
| | | 6 | | GASTOS DIVERSOS | | |
| | | 02 | | PUBLICIDADE E PROPAGANDA 1.000 | | |
| | | 03 | | XURÍDICOS, CONTENCIOSOS 20.000 | | |
| | | 06 | | REUNIÓN, CONFERENCIAS E CURSOS 16.000 | | |
| | | 13 | | GASTOS DE FUNCIONAMENTO DE TRIBUNAIS DE OPOSICIÓN E DE PROBAS SELECTIVAS 132.128 | | |
| | | 99 | | OUTROS 37.218 | | |
| | | | | | 206.346 | |
| | | 7 | | TRABALLOS REALIZADOS POR OUTRAS EMPRESAS | | |
| | | 00 | | LIMPEZA E ASEO 214.883 | | |
| | | 01 | | SEGURANZA 132.640 | | |
| | | 99 | | OUTROS 50.000 | | |
| | | | | | 397.523 | 1.552.592 |
| | 3 | | | INDEMNIZACIÓNS POR RAZÓNS DO SERVIZO | | |
| | | 0 | | AXUDAS DE CUSTO 72.500 | | |
| | | | | | 72.500 | |
| | | 1 | | LOCOMOCIÓN 111.500 | | |
| | | | | | 111.500 | |
| | | 3 | | OUTRAS INDEMNIZACIÓNS 33.186 | | |
| | | | | | 33.186 | 217.186 |
| | | | | | | ===== |
| | | | | T O T A L C A P Í T U L O 2 | | 2.058.266 |
| 6 | | | | INVESTIMENTOS REAIS | | |
| | 2 | | | INVESTIMENTO NOVO ASOCIADO AO FUNCIONAMENTO OPERATIVO DOS SERVIZOS | | |
| | | 1 | | INFRAESTRUTURA E EQUIPAMENTOS SOCIAIS EN MATERIA DE SANIDADE | | |
| | | 4 | | EQUIPAMENTO INFORMÁTICO 32.342.898 | | |
| | | | | | 32.342.898 | 32.342.898 |
| | 4 | | | GASTOS EN INVESTIMENTOS DE CARACTER INMATERIAL | | |
| | | 0 | | GASTOS EN INVESTIMENTOS DE CARACTER INMATERIAL | | |
| | | 0 | | GASTOS EN INVESTIMENTOS DE CARACTER INMATERIAL 1.560.235 | | |
| | | | | S U M A E S E G U E | | 1.560.235 |

PROXECTO DE ORZAMENTOS DA COMUNIDADE AUTÓNOMA GALEGA. ANO 2019

| | | | |
|----------|---|------|---|
| SECCIÓN | - | 12 | CONSELLERÍA DE SANIDADE |
| SERVIZO | - | 80 | SERVIZO GALEGO DE SAUDE |
| PROGRAMA | - | 411A | DIRECCIÓN E SERVIZOS XERAIS DE SANIDADE |

[illegible]

PROXECTO DE ORZAMENTOS DA COMUNIDADE AUTÓNOMA GALEGA. ANO 2019

| | | | |
|----------|---|------|-------------------------|
| SECCIÓN | - | 12 | CONSELLERÍA DE SANIDADE |
| SERVIZO | - | 80 | SERVIZO GALEGO DE SAUDE |
| PROGRAMA | - | 412A | ATENCIÓN ESPECIALIZADA |

| CAPÍTULO | ARTIGO | CONCEPTO | SUBCONCEPTO | EXPLICACIÓN DO GASTO | TOTAL CONCEPTOS | TOTAL ARTIGOS E CAPITULOS |
|----------|--------|----------|-------------|--|--------------------|---------------------------------|
| 1 | | | | GASTOS DE PERSOAL | | |
| | 2 | | | FUNCIONARIOS | | |
| | | 0 | | RETRIBUCIÓN BÁSICAS | | |
| | | | 00 | SOLDOS SUBGRUPO A1 79.049.565 | | |
| | | | 01 | SOLDOS SUBGRUPO A2 110.505.850 | | |
| | | | 02 | SOLDOS SUBGRUPO C1 18.723.362 | | |
| | | | 03 | SOLDOS SUBGRUPO C2 71.330.734 | | |
| | | | 04 | SOLDOS AGRUPACIÓN PROFESIONAIS 25.884.954 | | |
| | | | 05 | TRIENIOS 53.591.638 | | |
| | | | 06 | OUTRAS RETRIBUCIÓN BÁSICAS 231.950 | | |
| | | | 10 | SOLDOS SUBGRUPO A1. PERSOAL DE COTA 600.250 | | |
| | | | | | 359.918.303 | |
| | | 1 | | RETRIBUCIÓN COMPLEMENTARIAS | | |
| | | | 00 | COMPLEMENTO DE DESTINO 138.576.591 | | |
| | | | 01 | COMPLEMENTO ESPECÍFICO 115.286.432 | | |
| | | | 02 | OUTROS COMPLEMENTOS 2.162.399 | | |
| | | | 03 | COMPLEMENTOS DE ATENCIÓN CONTINUADA PERSOAL FACULTATIVO 39.358.968 | | |
| | | | 04 | COMPLEMENTOS DE ATENCIÓN CONTINUADA PERSOAL NON FACULTATIVO 18.880.671 | | |
| | | | 05 | COMPLEMENTOS DE ATENCIÓN CONTINUADA OUTRO PERSOAL 1.438.229 | | |
| | | | 06 | COMPLEMENTO DE PENOSIDADE, RESPONSABILIDADE E DIFICULTADE 8.627.922 | | |
| | | | 08 | IPC GALEGO 2.790.213 | | |
| | | | 16 | PRESTACIONS ECONÓMICAS POR IT A COMPENSAR 1.871 | | |
| | | | 17 | PRESTACIONS POR DIFERENCIAS RETRIBUTIVAS EN IT. E MATERNIDADE 1.871 | | |
| | | | 41 | COMPLEMENTOS TRANSITORIOS ABSORBIBLES 82.124 | | |
| | | | 42 | RETRIBUCIÓN COMPLEMENTARIAS DE COTA 159.069 | | |
| | | | 43 | COMPLEMENTO DE CARREIRA 54.886.442 | | |
| | | | | | 382.252.802 | 742.171.105 |
| | 3 | | | LABORAIS | | |
| | | 0 | | LABORAL FIXO | | |
| | | | 00 | RETRIBUCIÓN BÁSICAS 1.209.326 | | |
| | | | 01 | OUTRAS REMUNERACIÓN 849.249 | | |
| | | | 05 | TRIENIOS 781.348 | | |
| | | | 08 | IPC GALEGO 10.828 | | |
| | | | | S U M A E S E G U E | | 2.850.751 |

PROXECTO DE ORZAMENTOS DA COMUNIDADE AUTÓNOMA GALEGA. ANO 2019

| | | | |
|----------|---|------|-------------------------|
| SECCIÓN | - | 12 | CONSELLERÍA DE SANIDADE |
| SERVIZO | - | 80 | SERVIZO GALEGO DE SAUDE |
| PROGRAMA | - | 412A | ATENCIÓN ESPECIALIZADA |

| CAPÍTULO | ARTIGO | CONCEPTO | SUBCONCEPTO | EXPLICACIÓN DO GASTO | TOTAL CONCEPTOS | TOTAL ARTIGOS E CAPITULOS |
|----------|--------|----------|-------------|---|--------------------|---------------------------------|
| 1 | 3 | 0 | | S U M A S A N T E R I O R E S | | 2.850.751 |
| | | | 16 | PRESTACIONS ECONÓMICAS POR IT A COMPENSAR 1.144 | | |
| | | | 17 | PRESTACIONS POR DIFERENCIAS RETRIBUTIVAS EN IT. E MATERNIDADE 1.144 | | |
| | | | 90 | QUENDAS E NOITES 93.520 | | |
| | | | | | 2.946.559 | |
| | | 1 | | LABORAL TEMPORAL | | |
| | | | 00 | RETRIBUCIÓN S BÁSICAS 100.742.882 | | |
| | | | 05 | TRIENIOS 147.228 | | |
| | | | 08 | IPC GALEGO 381.779 | | |
| | | | 16 | PRESTACIONS ECONÓMICAS POR IT A COMPENSAR 1.454 | | |
| | | | 17 | PRESTACIONS POR DIFERENCIAS RETRIBUTIVAS EN IT. E MATERNIDADE 1.454 | | |
| | | | | | 101.274.797 | |
| | | 3 | | LABORAL TEMPORAL INDEFINIDO | | |
| | | | 00 | RETRIBUCIÓN S BÁSICAS 21.667 | | |
| | | | 01 | OUTRAS REMUNERACIÓN S 1.929 | | |
| | | | 08 | IPC GALEGO 89 | | |
| | | | | | 23.685 | |
| | | 4 | | LABORAL DISPOSICIÓN TRANSITORIA 9ªBIS IV CONVENIO.SEN SENTENZA | | |
| | | | 00 | RETRIBUCIÓN S BÁSICAS 206.696 | | |
| | | | 01 | OUTRAS REMUNERACIÓN S 15.429 | | |
| | | | 05 | TRIENIOS 17.552 | | |
| | | | 08 | IPC GALEGO 253 | | |
| | | | | | 239.930 | 104.484.971 |
| 4 | | | | OUTRO PERSOAL | | |
| | | 0 | | OUTRO PERSOAL | | |
| | | | 00 | OUTRO PERSOAL 667.753 | | |
| | | | 01 | SUBSTITUCIÓN S OUTRO PERSOAL 54.272 | | |
| | | | 08 | IPC GALEGO 2.648 | | |
| | | | | | 724.673 | 724.673 |
| 5 | | | | INCENTIVOS AO RENDEMENTO | | |
| | | 0 | | PRODUCTIVIDADE DE PERSOAL NON ESTATUTARIO | | |
| | | | 00 | PRODUCTIVIDADE DE PERSOAL NON ESTATUTARIO 524.502 | | |
| | | | | | 524.502 | |
| | | | | S U M A E S E G U E | | 524.502 |

PROXECTO DE ORZAMENTOS DA COMUNIDADE AUTÓNOMA GALEGA. ANO 2019

| | | | |
|----------|---|------|-------------------------|
| SECCIÓN | - | 12 | CONSELLERÍA DE SANIDADE |
| SERVIZO | - | 80 | SERVIZO GALEGO DE SAUDE |
| PROGRAMA | - | 412A | ATENCIÓN ESPECIALIZADA |

| CAPÍTULO | ARTIGO | CONCEPTO | SUBCONCEPTO | EXPLICACIÓN DO GASTO | TOTAL CONCEPTOS | TOTAL ARTIGOS E CAPITULOS |
|----------|--------|----------|-------------|---|--------------------|---------------------------------|
| 1 | 5 | | | S U M A S A N T E R I O R E S | | 524.502 |
| | | 1 | | GRATIFICACIÓNS | | |
| | | 20 | | GRATIFICACIÓNS PERSOAL EMÉRITO 112.099 | | |
| | | | | | 112.099 | |
| | | 2 | | PRODUCTIVIDADE PERSOAL ESTATUTARIO. FACTOR FIXO | | |
| | | 00 | | PRODUCTIVIDADE PERSOAL ESTATUTARIO. FACTOR FIXO 80.224.126 | | |
| | | | | | 80.224.126 | |
| | | 3 | | PRODUCTIVIDADE PERSOAL ESTATUTARIO. FACTOR VARIABLE | | |
| | | 01 | | PRODUCTIVIDADE FACTOR VARIABLE. PERSOAL DIRECTIVO 963.165 | | |
| | | 02 | | PRODUCTIVIDADE FACTOR VARIABLE. PERSOAL NON DIRECTIVO 9.535.242 | | |
| | | 03 | | PRODUCTIVIDADE FACTOR VARIABLE. PROGRAMA DE EXTRACCIÓN E TRANSPLANTES 2.569.243 | | |
| | | 04 | | PRODUCTIVIDADE FACTOR VARIABLE. PROGRAMAS ESPECIAIS 4.453.671 | | |
| | | 05 | | PRODUCTIVIDADE FACTOR VARIABLE. ACTIVIDADES NON PROGRAMADAS 1.591.562 | | |
| | | | | | 19.112.883 | 99.973.610 |
| | 6 | | | COTAS, PRESTACIÓNS E GASTOS SOCIAIS A CARGO DO EMPREGADOR | | |
| | | 0 | | COTAS SOCIAIS | | |
| | | 00 | | SEGURIDADE SOCIAL 196.170.384 | | |
| | | 33 | | SEGURIDADE SOCIAL DO PERSOAL LABORAL TEMPORAL INDEFINIDO 4.974 | | |
| | | 34 | | S.SOCIAL D.T. 9ªBIS IV CONVENIO SEN SENTENZA 50.388 | | |
| | | | | | 196.225.746 | |
| | | 1 | | COMPLEMENTO FAMILIAR | | |
| | | 05 | | COMPLEMENTOS DE PRESTACIÓN 1.158.441 | | |
| | | | | | 1.158.441 | |
| | | 2 | | GASTOS SOCIAIS DO PERSOAL | | |
| | | 04 | | ACCIÓN SOCIAL 56.569 | | |
| | | | | | 56.569 | 197.440.756 |
| | 8 | | | FONDO RETRIBUTIVO | | |
| | | 0 | | FONDO RETRIBUTIVO 27.188.885 | | |
| | | | | | 27.188.885 | 27.188.885 |
| | | | | | | ===== |
| | | | | T O T A L C A P Í T U L O 1 | | 1.171.984.000 |
| 2 | | | | GASTOS EN BENS CORRENTES E SERVIZOS | | |
| | | 0 | | ALUGAMENTOS E CANONS | | |
| | | 0 | | TERREOS E BENS NATURAIS 94.952 | | |
| | | | | | 94.952 | |
| | | | | S U M A E S E G U E | | 94.952 |

PROXECTO DE ORZAMENTOS DA COMUNIDADE AUTÓNOMA GALEGA. ANO 2019

| | | | |
|----------|---|------|-------------------------|
| SECCIÓN | - | 12 | CONSELLERÍA DE SANIDADE |
| SERVIZO | - | 80 | SERVIZO GALEGO DE SAUDE |
| PROGRAMA | - | 412A | ATENCIÓN ESPECIALIZADA |

[illegible]

PROXECTO DE ORZAMENTOS DA COMUNIDADE AUTÓNOMA GALEGA. ANO 2019

| | | | |
|----------|---|------|-------------------------|
| SECCIÓN | - | 12 | CONSELLERÍA DE SANIDADE |
| SERVIZO | - | 80 | SERVIZO GALEGO DE SAUDE |
| PROGRAMA | - | 412A | ATENCIÓN ESPECIALIZADA |

| CAPÍTULO | ARTIGO | CONCEPTO | SUBCONCEPTO | EXPLICACIÓN DO GASTO | TOTAL CONCEPTOS | TOTAL ARTIGOS E CAPITULOS |
|----------|--------|----------|-------------|--|--------------------|---------------------------------|
| 2 | 2 | 1 | | S U M A S A N T E R I O R E S | | 19.338.567 |
| | | | 01 | AUGA 1.399.282 | | |
| | | | 02 | GAS 2.835.169 | | |
| | | | 03 | COMBUSTIBLES 922.600 | | |
| | | | 04 | VESTIARIO 1.304.961 | | |
| | | | 05 | PRODUCTOS ALIMENTICIOS 11.019.126 | | |
| | | | 06 | PRODUCTOS FARMACÉUTICOS E MATERIAL SANITARIO 453.744.620 | | |
| | | | 10 | IRMANDADE DE DOADORES DE SANGUE 1.000 | | |
| | | | 11 | EXTRACCIÓN DE SANGUE 176.814 | | |
| | | | 12 | HEMODERIVADOS 3.693.000 | | |
| | | | 13 | INSTRUMENTAL E PEQUENOS UTENSILIOS SANITARIOS 2.176.857 | | |
| | | | 14 | INSTRUMENTAL E PEQUENOS UTENSILIOS NON SANITARIOS 395.553 | | |
| | | | 15 | IMPLANTES 90.391.305 | | |
| | | | 16 | OUTRO MATERIAL SANITARIO 109.018.499 | | |
| | | | 17 | MATERIAL NON SANITARIO PARA CONSUMO E REPOSICIÓN 1.530.088 | | |
| | | | 19 | MATERIAL DE LABORATORIO 61.427.064 | | |
| | | | 20 | MATERIAL DE RADIOLOXÍA 195.000 | | |
| | | | 21 | MATERIAL DE MEDICINA NUCLEAR 1.500.000 | | |
| | | | 99 | OUTRAS SUBMINISTRACIÓNS 12.176.442 | | |
| | | | | | 770.244.387 | |
| | | 2 | | COMUNICACIÓNS | | |
| | | | 00 | TELEFÓNICAS 2.887.248 | | |
| | | | 01 | POSTAIS 481.083 | | |
| | | | 02 | TELEGRÁFICAS 1.030 | | |
| | | | 03 | TÉLEX E TELEFAX 30 | | |
| | | | | | 3.369.391 | |
| | | 3 | | TRANSPORTES 2.282.398 | | |
| | | | | | 2.282.398 | |
| | | 4 | | PRIMAS DE SEGUROS 36.100 | | |
| | | | | | 36.100 | |
| | | 5 | | TRIBUTOS 2.003.000 | | |
| | | | | | 2.003.000 | |
| | | 6 | | GASTOS DIVERSOS | | |
| | | | 02 | PUBLICIDADE E PROPAGANDA 31.957 | | |
| | | | | S U M A E S E G U E | | 780.968.793 |

PROXECTO DE ORZAMENTOS DA COMUNIDADE AUTÓNOMA GALEGA. ANO 2019

| | | | |
|----------|---|------|-------------------------|
| SECCIÓN | - | 12 | CONSELLERÍA DE SANIDADE |
| SERVIZO | - | 80 | SERVIZO GALEGO DE SAUDE |
| PROGRAMA | - | 412A | ATENCIÓN ESPECIALIZADA |

| CAPÍTULO | ARTIGO | CONCEPTO | SUBCONCEPTO | EXPLICACIÓN DO GASTO | TOTAL CONCEPTOS | TOTAL ARTIGOS E CAPITULOS |
|----------|--------|----------|-------------|--|--------------------|---------------------------------|
| 2 | 2 | 6 | | S U M A S A N T E R I O R E S | | 780.968.793 |
| | | 03 | | XURÍDICOS, CONTENCIOSOS 4.433.773 | | |
| | | 06 | | REUNIÓNS, CONFERENCIAS E CURSOS 129.258 | | |
| | | 99 | | OUTROS 123.200 | | |
| | | | | | 4.718.188 | |
| | 7 | | | TRABALLOS REALIZADOS POR OUTRAS EMPRESAS | | |
| | | 00 | | LIMPEZA E ASEO 40.400.000 | | |
| | | 01 | | SEGURANZA 8.593.167 | | |
| | | 03 | | POSTAIS 9.727 | | |
| | | 06 | | ESTUDOS E TRABALLOS TÉCNICOS 915.000 | | |
| | | 10 | | SERVIZOS CONTRATADOS DE COMEDOR 3.023.973 | | |
| | | 99 | | OUTROS 39.294.324 | | |
| | | | | | 92.236.191 | 877.891.215 |
| | 3 | | | INDEMNIZACIÓNS POR RAZÓNS DO SERVIZO | | |
| | | 0 | | AXUDAS DE CUSTO 116.162 | | |
| | | | | | 116.162 | |
| | | 1 | | LOCOMOCIÓN 435.314 | | |
| | | | | | 435.314 | |
| | | 3 | | OUTRAS INDEMNIZACIÓNS 11.200 | | |
| | | | | | 11.200 | 562.676 |
| | 4 | | | ENCOMENDAS DE XESTIÓN | | |
| | | 1 | | A AXENCIAS PÚBLICAS AUTONÓMICAS | | |
| | | 01 | | Á AXENCIA GALEGA DE SANGUE, ÓRGANOS E TECIDOS 22.102.975 | | |
| | | | | | 22.102.975 | 22.102.975 |
| | 5 | | | ASISTENCIA SANITARIA CON MEDIOS ALLEOS | | |
| | | 2 | | CONCERTOS CON INSTITUCIÓNS DE ATENCIÓN ESPECIALIZADA | | |
| | | 03 | | CONCERTOS CON ENTIDADES PRIVADAS 138.899.576 | | |
| | | | | | 138.899.576 | |
| | | 3 | | CONCERTOS POR PROGRAMAS ESPECIAIS DE HEMODIÁLISE | | |
| | | 01 | | HEMODIÁLISE EN CENTROS HOSPITALARIOS 10.678.669 | | |
| | | 02 | | CLUB DE DIÁLISE 8.650.000 | | |
| | | 03 | | OUTRAS HEMODIÁLISES EN CENTROS NON HOSPITALARIOS 4.600.377 | | |
| | | | | | 23.929.046 | |
| | | | | S U M A E S E G U E | | 162.828.622 |

PROXECTO DE ORZAMENTOS DA COMUNIDADE AUTÓNOMA GALEGA. ANO 2019

| | | | |
|----------|---|------|-------------------------|
| SECCIÓN | - | 12 | CONSELLERÍA DE SANIDADE |
| SERVIZO | - | 80 | SERVIZO GALEGO DE SAUDE |
| PROGRAMA | - | 412A | ATENCIÓN ESPECIALIZADA |

| CAPÍTULO | ARTIGO | CONCEPTO | SUBCONCEPTO | EXPLICACIÓN DO GASTO | TOTAL CONCEPTOS | TOTAL ARTIGOS E CAPITULOS |
|----------|--------|----------|-------------|---|--------------------|---------------------------------|
| 2 | 5 | | | S U M A S A N T E R I O R E S | | 162.828.622 |
| | | 4 | | CONCERTOS CON CENTROS DE DIAGNÓSTICO E TRATAMENTO | | |
| | | 02 | | TERAPIA DA INSUFICIENCIA RESPIRATORIA A DOMICILIO 11.885.095 | | |
| | | 03 | | CONCERTOS PARA RESONANCIA MAGNÉTICA E MEDICINA NUCLEAR 2.833.462 | | |
| | | 04 | | CONCERTOS PARA TAC 321.000 | | |
| | | 05 | | CONCERTOS PARA REHABILITACIÓN-FISIOTERAPIA 1.300.000 | | |
| | | 07 | | OUTROS SERVIZOS ESPECIAIS 86.000 | | |
| | | | | | 16.425.557 | |
| | | 5 | | CONCERTOS POLO PROGRAMA ESPECIAL DE TRANSPORTE | | |
| | | 01 | | SERVIZOS CONCERTADOS DE AMBULANCIAS 19.427.265 | | |
| | | 02 | | TRASLADOS DE ENFERMOS CON OUTROS MEDIOS DE TRANSPORTE 5.233 | | |
| | | | | | 19.432.498 | |
| | | 8 | | OUTROS SERVIZOS DE ASISTENCIA SANITARIA | | |
| | | 01 | | REINTEGROS DE ASISTENCIA SANITARIA 128.108 | | |
| | | 02 | | OUTROS SERVIZOS DE ASISTENCIA SANITARIA 865.720 | | |
| | | | | | 993.828 | 199.680.505 |
| | | | | | | ===== |
| | | | | T O T A L C A P Í T U L O 2 | | 1.174.921.832 |
| 4 | | | | TRANSFERENCIAS CORRENTES | | |
| | 4 | | | A SOCIEDADES PÚBLICAS E OUTROS ENTES PÚBLICOS DA COMUNIDADEAUTÓNOMA | | |
| | | 1 | | A SOCIEDADES MERCANTÍS | | |
| | | 15 | | GALARIA. EMPRESA PUBLICA DE SERVIZOS SANITARIOS S.A. 15.030.782 | | |
| | | | | | 15.030.782 | |
| | | 3 | | A FUNDACIÓNS PÚBLICAS | | |
| | | 10 | | FUNDACIÓN INSTITUTO GALEGO OFTALMOLOXIA 1.249.202 | | |
| | | 12 | | URXENCIAS SANITARIAS 061 45.260.011 | | |
| | | 14 | | FUNDACIÓN GALEGA DE MEDICINA XENÓMICA 3.268.246 | | |
| | | | | | 49.777.459 | |
| | | 4 | | A UNIVERSIDADES PÚBLICAS DA COMUNIDADE AUTÓNOMA | | |
| | | 0 | | A UNIVERSIDADES PÚBLICAS DA COMUNIDADE AUTÓNOMA 4.927.599 | | |
| | | | | | 4.927.599 | 69.735.840 |
| | 8 | | | A FAMILIAS E INSTITUCIÓNS SEN FINS DE LUCRO | | |
| | | 0 | | A FAMILIAS | | |
| | | 2 | | A FAMILIAS E INSTITUCIÓNS SEN FINS DE LUCRO 31.880 | | |
| | | | | S U M A E S E G U E | | 31.880 |

PROXECTO DE ORZAMENTOS DA COMUNIDADE AUTÓNOMA GALEGA. ANO 2019

| | | | |
|----------|---|------|-------------------------|
| SECCIÓN | - | 12 | CONSELLERÍA DE SANIDADE |
| SERVIZO | - | 80 | SERVIZO GALEGO DE SAUDE |
| PROGRAMA | - | 412A | ATENCIÓN ESPECIALIZADA |

| CAPÍTULO | ARTIGO | CONCEPTO | SUBCONCEPTO | EXPLICACIÓN DO GASTO | TOTAL CONCEPTOS | TOTAL ARTIGOS E CAPITULOS |
|----------|--------|----------|-------------|---|--------------------|---------------------------------|
| 4 | 8 | 0 | | S U M A S A N T E R I O R E S | | 31.880 |
| | | 5 | | A FAMILIAS E INSTITUCIÓNS SEN FINS DE LUCRO 3.658.171 | | |
| | | 6 | | A FAMILIAS E INSTITUCIÓNS SEN FINS DE LUCRO 5.599.417 | | |
| | | 7 | | A FAMILIAS E INSTITUCIÓNS SEN FINS DE LUCRO 4.815.387 | | |
| | | | | | 14.104.855 | |
| | | 1 | | A INSTITUCIÓNS SEN FINS DE LUCRO | | |
| | | 3 | | A FAMILIAS E INSTITUCIÓNS SEN FINS DE LUCRO 58.200 | | |
| | | | | | 58.200 | 14.163.055 |
| | | | | | | ===== |
| | | | | T O T A L C A P Í T U L O 4 | | 83.898.895 |
| 5 | | | | FONDO DE CONTINXENCIA | | |
| | 0 | | | FONDO DE CONTINXENCIA | | |
| | | 0 | | FONDO DE CONTINXENCIA 31.917.175 | | |
| | | | | | 31.917.175 | 31.917.175 |
| | | | | | | ===== |
| | | | | T O T A L C A P Í T U L O 5 | | 31.917.175 |
| 6 | | | | INVESTIMENTOS REAIS | | |
| | 2 | | | INVESTIMENTO NOVO ASOCIADO AO FUNCIONAMENTO OPERATIVO DOS SERVIZOS | | |
| | | 0 | | INVESTIMENTO EN TERREOS E BENS NATURAIS | | |
| | | 0 | | INVESTIMENTO EN TERREOS E BENS NATURAIS 3.500.000 | | |
| | | | | | 3.500.000 | |
| | 1 | | | INFRAESTRUTURA E EQUIPAMENTOS SOCIAIS EN MATERIA DE SANIDADE | | |
| | | 0 | | CONSTRUCCIÓN DE CENTROS 39.272.675 | | |
| | | 1 | | AMPLIACIÓNS E MELLORAS DE CENTROS DE SAÚDE 28.955.355 | | |
| | | 2 | | EQUIPAMENTOS (MAQUINARIA E MOBILIARIO) 11.684.105 | | |
| | | | | | 79.912.135 | 83.412.135 |
| | 4 | | | GASTOS EN INVESTIMENTOS DE CARACTER INMATERIAL | | |
| | | 0 | | GASTOS EN INVESTIMENTOS DE CARACTER INMATERIAL | | |
| | | 6 | | GASTOS EN INVESTIMENTOS DE CARACTER INMATERIAL 24.600 | | |
| | | | | | 24.600 | 24.600 |
| | | | | | | ===== |
| | | | | T O T A L C A P Í T U L O 6 | | 83.436.735 |

PROXECTO DE ORZAMENTOS DA COMUNIDADE AUTÓNOMA GALEGA. ANO 2019

| | | | |
|----------|---|------|-------------------------|
| SECCIÓN | - | 12 | CONSELLERÍA DE SANIDADE |
| SERVIZO | - | 80 | SERVIZO GALEGO DE SAUDE |
| PROGRAMA | - | 412A | ATENCIÓN ESPECIALIZADA |

[illegible]

PROXECTO DE ORZAMENTOS DA COMUNIDADE AUTÓNOMA GALEGA. ANO 2019

| | | | |
|----------|---|------|-------------------------|
| SECCIÓN | - | 12 | CONSELLERÍA DE SANIDADE |
| SERVIZO | - | 80 | SERVIZO GALEGO DE SAUDE |
| PROGRAMA | - | 412B | ATENCIÓN PRIMARIA |

| CAPÍTULO | ARTIGO | CONCEPTO | SUBCONCEPTO | EXPLICACIÓN DO GASTO | TOTAL CONCEPTOS | TOTAL ARTIGOS E CAPITULOS |
|----------|--------|----------|-------------|---|--------------------|---------------------------------|
| 1 | | | | GASTOS DE PERSOAL | | |
| | 2 | | | FUNCIONARIOS | | |
| | | 0 | | RETRIBUCIÓNS BÁSICAS | | |
| | | 00 | | SOLDOS SUBGRUPO A1 | 49.243.557 | |
| | | 01 | | SOLDOS SUBGRUPO A2 | 39.490.424 | |
| | | 02 | | SOLDOS SUBGRUPO C1 | 1.545.649 | |
| | | 03 | | SOLDOS SUBGRUPO C2 | 15.655.050 | |
| | | 04 | | SOLDOS AGRUPACIÓNS PROFESIONAIS | 3.245.468 | |
| | | 05 | | TRIENIOS | 27.733.452 | |
| | | 10 | | SOLDOS SUBGRUPO A1. PERSOAL DE COTA | 3.199.042 | |
| | | 11 | | SOLDOS SUBGRUPO A2. PERSOAL DE COTA | 4.076.151 | |
| | | 12 | | SUBSTITUCIÓNS MÉDICOS APD | 932 | |
| | | 13 | | SUBSTITUCIÓNS PRACTICANTES A.P.D. | 1.136 | |
| | | 14 | | SUBSTITUCIÓNS MATRONAS A.P.D. | 104 | |
| | | | | | 144.190.965 | |
| | | 1 | | RETRIBUCIÓNS COMPLEMENTARIAS | | |
| | | 00 | | COMPLEMENTO DE DESTINO | 46.147.578 | |
| | | 01 | | COMPLEMENTO ESPECÍFICO | 42.166.479 | |
| | | 02 | | OUTROS COMPLEMENTOS | 8.129.380 | |
| | | 03 | | COMPLEMENTOS DE ATENCIÓN CONTINUADA PERSOAL FACULTATIVO | 3.996.022 | |
| | | 04 | | COMPLEMENTOS DE ATENCIÓN CONTINUADA PERSOAL NON FACULTATIVO | 1.903.029 | |
| | | 05 | | COMPLEMENTOS DE ATENCIÓN CONTINUADA OUTRO PERSOAL | 779.017 | |
| | | 06 | | COMPLEMENTO DE PENOSIDADE, RESPONSABILIDADE E DIFICULTADE | 170.970 | |
| | | 08 | | IPC GALEGO | 985.218 | |
| | | 16 | | PRESTACIÓNS ECONÓMICAS POR IT A COMPENSAR | 728 | |
| | | 17 | | PRESTACIÓNS POR DIFERENCIAS RETRIBUTIVAS EN IT. E MATERNIDADE | 728 | |
| | | 42 | | RETRIBUCIÓNS COMPLEMENTARIAS DE COTA | 3.440.445 | |
| | | 43 | | COMPLEMENTO DE CARREIRA | 17.509.098 | |
| | | 44 | | COMPLEMENTO PERSOAL | 32.599 | |
| | | | | | 125.261.291 | 269.452.256 |
| | 3 | | | LABORAIS | | |
| | | 0 | | LABORAL FIXO | | |
| | | 00 | | RETRIBUCIÓNS BÁSICAS | 15.914 | |
| | | | | S U M A E S E G U E | | 15.914 |

PROXECTO DE ORZAMENTOS DA COMUNIDADE AUTÓNOMA GALEGA. ANO 2019

| | | | |
|----------|---|------|-------------------------|
| SECCIÓN | - | 12 | CONSELLERÍA DE SANIDADE |
| SERVIZO | - | 80 | SERVIZO GALEGO DE SAUDE |
| PROGRAMA | - | 412B | ATENCIÓN PRIMARIA |

| CAPÍTULO | ARTIGO | CONCEPTO | SUBCONCEPTO | EXPLICACIÓN DO GASTO | TOTAL CONCEPTOS | TOTAL ARTIGOS E CAPITULOS |
|----------|--------|----------|-------------|--|--------------------|---------------------------------|
| 1 | 3 | 0 | | S U M A S A N T E R I O R E S | | 15.914 |
| | | | 01 | OUTRAS REMUNERACIÓNS 3.603 | | |
| | | | 05 | TRIENIOS 2.968 | | |
| | | | 08 | IPC GALEGO 79 | | |
| | | | 16 | PRESTACIONS ECONÓMICAS POR IT A COMPENSAR 104 | | |
| | | | 17 | PRESTACIONS POR DIFERENCIAS RETRIBUTIVAS EN IT. E MATERNIDADE 104 | | |
| | | | | | 22.772 | |
| | | 1 | | LABORAL TEMPORAL | | |
| | | | 00 | RETRIBUCIÓNS BÁSICAS 48.059.217 | | |
| | | | 05 | TRIENIOS 57.711 | | |
| | | | 08 | IPC GALEGO 182.080 | | |
| | | | 16 | PRESTACIONS ECONÓMICAS POR IT A COMPENSAR 728 | | |
| | | | 17 | PRESTACIONS POR DIFERENCIAS RETRIBUTIVAS EN IT. E MATERNIDADE 728 | | |
| | | | | | 48.300.464 | |
| | | 3 | | LABORAL TEMPORAL INDEFINIDO | | |
| | | | 00 | RETRIBUCIÓNS BÁSICAS 17.397 | | |
| | | | 01 | OUTRAS REMUNERACIÓNS 1.929 | | |
| | | | 08 | IPC GALEGO 73 | | |
| | | | | | 19.399 | 48.342.635 |
| 5 | | | | INCENTIVOS AO RENDEMENTO | | |
| | 2 | | | PRODUCTIVIDADE PERSOAL ESTATUTARIO. FACTOR FIXO | | |
| | | 00 | | PRODUCTIVIDADE PERSOAL ESTATUTARIO. FACTOR FIXO 48.856.117 | | |
| | | | | | 48.856.117 | |
| | | 3 | | PRODUCTIVIDADE PERSOAL ESTATUTARIO. FACTOR VARIABLE | | |
| | | | 01 | PRODUCTIVIDADE FACTOR VARIABLE. PERSOAL DIRECTIVO 258.983 | | |
| | | | 02 | PRODUCTIVIDADE FACTOR VARIABLE. PERSOAL NON DIRECTIVO 5.484.390 | | |
| | | | 04 | PRODUCTIVIDADE FACTOR VARIABLE. PROGRAMAS ESPECIAIS 3.702.020 | | |
| | | | 05 | PRODUCTIVIDADE FACTOR VARIABLE. ACTIVIDADES NON PROGRAMADAS 43.806 | | |
| | | | | | 9.489.199 | 58.345.316 |
| 6 | | | | COTAS, PRESTACIÓNS E GASTOS SOCIAIS A CARGO DO EMPREGADOR | | |
| | | 0 | | COTAS SOCIAIS | | |
| | | | 00 | SEGURIDADE SOCIAL 74.735.389 | | |
| | | | 33 | SEGURIDADE SOCIAL DO PERSOAL LABORAL TEMPORAL INDEFINIDO 3.977 | | |
| | | | | | 74.739.366 | |
| | | | | S U M A E S E G U E | | 74.739.366 |

PROXECTO DE ORZAMENTOS DA COMUNIDADE AUTÓNOMA GALEGA. ANO 2019

| | | | |
|----------|---|------|-------------------------|
| SECCIÓN | - | 12 | CONSELLERÍA DE SANIDADE |
| SERVIZO | - | 80 | SERVIZO GALEGO DE SAUDE |
| PROGRAMA | - | 412B | ATENCIÓN PRIMARIA |

[illegible]

PROXECTO DE ORZAMENTOS DA COMUNIDADE AUTÓNOMA GALEGA. ANO 2019

| | | | |
|----------|---|------|-------------------------|
| SECCIÓN | - | 12 | CONSELLERÍA DE SANIDADE |
| SERVIZO | - | 80 | SERVIZO GALEGO DE SAUDE |
| PROGRAMA | - | 412B | ATENCIÓN PRIMARIA |

| CAPÍTULO | ARTIGO | CONCEPTO | SUBCONCEPTO | EXPLICACIÓN DO GASTO | TOTAL CONCEPTOS | TOTAL ARTIGOS E CAPITULOS |
|----------|--------|----------|-------------|--|--------------------|---------------------------------|
| 2 | | | | S U M A S A N T E R I O R E S | | 3.040.762 |
| 2 | | | | MATERIAL, SUBMINISTRACIÓNS E OUTROS | | |
| | | 0 | | MATERIAL DE OFICINA | | |
| | | 00 | | ORDINARIO NON INVENTARIABLE214.047 | | |
| | | 01 | | PRENSA, REVISTAS, LIBROS E OUTRAS PUBLICACIÓNS2.065 | | |
| | | 02 | | MATERIAL INFORMÁTICO NON INVENTARIABLE9.600 | | |
| | | | | | 225.712 | |
| | | 1 | | SUBMINISTRACIÓNS | | |
| | | 00 | | ENERXÍA ELÉCTRICA1.935.946 | | |
| | | 01 | | AUGA120.000 | | |
| | | 02 | | GAS288.657 | | |
| | | 03 | | COMBUSTIBLES922.603 | | |
| | | 04 | | VESTIARIO45.100 | | |
| | | 05 | | PRODUCTOS ALIMENTICIOS2.000 | | |
| | | 06 | | PRODUCTOS FARMACÉUTICOS E MATERIAL SANITARIO299.929 | | |
| | | 13 | | INSTRUMENTAL E PEQUENOS UTENSILIOS SANITARIOS31.000 | | |
| | | 14 | | INSTRUMENTAL E PEQUENOS UTENSILIOS NON SANITARIOS4.000 | | |
| | | 16 | | OUTRO MATERIAL SANITARIO3.735.718 | | |
| | | 17 | | MATERIAL NON SANITARIO PARA CONSUMO E REPOSICIÓND210.000 | | |
| | | 19 | | MATERIAL DE LABORATORIO551.296 | | |
| | | 20 | | MATERIAL DE RADIOLOXÍA800 | | |
| | | 99 | | OUTRAS SUBMINISTRACIÓNS301.796 | | |
| | | | | | 8.448.845 | |
| | | 2 | | COMUNICACIÓNS | | |
| | | 00 | | TELEFÓNICAS198.191 | | |
| | | 01 | | POSTAIS38.065 | | |
| | | 02 | | TELEGRÁFICAS60 | | |
| | | 03 | | TÉLEX E TELEFAX30 | | |
| | | | | | 236.346 | |
| | | 3 | | TRANSPORTES485.070 | | |
| | | | | | 485.070 | |
| | | 4 | | PRIMAS DE SEGUROS9.000 | | |
| | | | | | 9.000 | |
| | | | | S U M A E S E G U E | | 9.404.973 |

PROXECTO DE ORZAMENTOS DA COMUNIDADE AUTÓNOMA GALEGA. ANO 2019

| | | | |
|----------|---|------|-------------------------|
| SECCIÓN | - | 12 | CONSELLERÍA DE SANIDADE |
| SERVIZO | - | 80 | SERVIZO GALEGO DE SAUDE |
| PROGRAMA | - | 412B | ATENCIÓN PRIMARIA |

| CAPÍTULO | ARTIGO | CONCEPTO | SUBCONCEPTO | EXPLICACIÓN DO GASTO | TOTAL CONCEPTOS | TOTAL ARTIGOS E CAPITULOS |
|----------|--------|----------|-------------|---|--------------------|---------------------------------|
| 2 | 2 | | | S U M A S A N T E R I O R E S | | 9.404.973 |
| | | 5 | | TRIBUTOS 317.700 | | |
| | | | | | 317.700 | |
| | | 6 | | GASTOS DIVERSOS | | |
| | | 02 | | PUBLICIDADE E PROPAGANDA 4.000 | | |
| | | 03 | | XURÍDICOS, CONTENCIOSOS 3.700 | | |
| | | 06 | | REUNIÓN, CONFERENCIAS E CURSOS 8.700 | | |
| | | 99 | | OUTROS 300 | | |
| | | | | | 16.700 | |
| | | 7 | | TRABALLOS REALIZADOS POR OUTRAS EMPRESAS | | |
| | | 00 | | LIMPEZA E ASEO 5.985.038 | | |
| | | 01 | | SEGURANZA 235.843 | | |
| | | 06 | | ESTUDOS E TRABALLOS TÉCNICOS 20.000 | | |
| | | 10 | | SERVIZOS CONTRATADOS DE COMEDOR 591.000 | | |
| | | 99 | | OUTROS 2.052.936 | | |
| | | | | | 8.884.817 | 18.624.190 |
| | 3 | | | INDEMNIZACIÓNS POR RAZÓNS DO SERVIZO | | |
| | | 0 | | AXUDAS DE CUSTO 8.600 | | |
| | | | | | 8.600 | |
| | | 1 | | LOCOMOCIÓN 81.710 | | |
| | | | | | 81.710 | |
| | | 3 | | OUTRAS INDEMNIZACIÓNS 824.000 | | |
| | | | | | 824.000 | 914.310 |
| | 5 | | | ASISTENCIA SANITARIA CON MEDIOS ALLEOS | | |
| | | 8 | | OUTROS SERVIZOS DE ASISTENCIA SANITARIA | | |
| | | 02 | | OUTROS SERVIZOS DE ASISTENCIA SANITARIA 5.665.723 | | |
| | | | | | 5.665.723 | 5.665.723 |
| | | | | | | ===== |
| | | | | T O T A L C A P Í T U L O 2 | | 28.244.985 |
| 4 | | | | TRANSFERENCIAS CORRENTES | | |
| | 8 | | | A FAMILIAS E INSTITUCIÓNS SEN FINS DE LUCRO | | |
| | | 9 | | A FARMACIAS (RECEITAS MEDICAS) | | |
| | | 0 | | A FARMACIAS (RECEITAS MEDICAS) 738.736.158 | | |
| | | | | | 738.736.158 | 738.736.158 |
| | | | | | | ===== |
| | | | | T O T A L C A P Í T U L O 4 | | 738.736.158 |

PROXECTO DE ORZAMENTOS DA COMUNIDADE AUTÓNOMA GALEGA. ANO 2019

| | | | |
|----------|---|------|-------------------------|
| SECCIÓN | - | 12 | CONSELLERÍA DE SANIDADE |
| SERVIZO | - | 80 | SERVIZO GALEGO DE SAUDE |
| PROGRAMA | - | 412B | ATENCIÓN PRIMARIA |

[illegible]

PROXECTO DE ORZAMENTOS DA COMUNIDADE AUTÓNOMA GALEGA. ANO 2019

| | | | |
|----------|---|------|---|
| SECCIÓN | - | 12 | CONSELLERÍA DE SANIDADE |
| SERVIZO | - | 80 | SERVIZO GALEGO DE SAUDE |
| PROGRAMA | - | 413A | PROTECCIÓN E PROMOCIÓN DA SAÚDE PÚBLICA |

| CAPÍTULO | ARTIGO | CONCEPTO | SUBCONCEPTO | EXPLICACIÓN DO GASTO | TOTAL CONCEPTOS | TOTAL ARTIGOS E CAPITULOS |
|----------|--------|----------|-------------|---|--------------------|---------------------------------|
| 2 | | | | GASTOS EN BENS CORRENTES E SERVIZOS | | |
| | 2 | | | MATERIAL, SUBMINISTRACIÓNS E OUTROS | | |
| | | 1 | | SUBMINISTRACIÓNS | | |
| | | | 19 | MATERIAL DE LABORATORIO | 156.619 | |
| | | | | | 156.619 | 156.619 |
| | | | | | | ===== |
| | | | | TOTAL CAPÍTULO 2 | | 156.619 |
| 4 | | | | TRANSFERENCIAS CORRENTES | | |
| | 6 | | | A CORPORACIÓNS LOCAIS | | |
| | | 0 | | A CORPORACIÓNS LOCAIS | | |
| | | | 0 | A CORPORACIÓNS LOCAIS | 3.979.800 | |
| | | | | | 3.979.800 | 3.979.800 |
| 8 | | | | A FAMILIAS E INSTITUCIÓNS SEN FINS DE LUCRO | | |
| | | 1 | | A INSTITUCIÓNS SEN FINS DE LUCRO | | |
| | | | 00 | INSTITUCIÓNS SEN FINS DE LUCRO | 1.523.144 | |
| | | | 01 | INSTITUCIÓNS SEN FINS DE LUCRO | 844.032 | |
| | | | 02 | A FAMILIAS E INSTITUCIÓNS SEN FINS DE LUCRO | 561.273 | |
| | | | 03 | INSTITUCIÓNS SEN FINS DE LUCRO | 1.356.351 | |
| | | | 04 | INSTITUCIÓNS SEN FINS DE LUCRO | 860.535 | |
| | | | 05 | A FAMILIAS E INSTITUCIÓNS SEN FINS DE LUCRO | 6.180 | |
| | | | 06 | INSTITUCIÓNS SEN FINS DE LUCRO | 43.701 | |
| | | | 07 | INSTITUCIÓNS SEN FINS DE LUCRO | 24.909 | |
| | | | 08 | A INSTITUCIÓNS SEN FINS DE LUCRO | 24.909 | |
| | | | 10 | INSTITUCIÓNS SEN FINS DE LUCRO | 137.278 | |
| | | | 11 | A INSTITUCIÓNS SEN FINS DE LUCRO | 21.102 | |
| | | | 12 | A INSTITUCIÓNS SEN FINS DE LUCRO | 189.352 | |
| | | | 13 | INSTITUCIÓNS SEN FINS DE LUCRO | 64.042 | |
| | | | 14 | A INSTITUCIÓNS SEN FINS DE LUCRO | 84.307 | |
| | | | 15 | INSTITUCIÓNS SEN FINS DE LUCRO | 35.353 | |
| | | | 16 | A INSTITUCIÓNS SEN FINS DE LUCRO | 15.683 | |
| | | | 17 | INSTITUCIÓNS SEN FINS DE LUCRO | 23.063 | |
| | | | 18 | A INSTITUCIÓNS SEN FINS DE LUCRO | 10.925 | |
| | | | 19 | INSTITUCIÓNS SEN FINS DE LUCRO | 40.057 | |
| | | | | SUMA E SEQUE | | 5.866.196 |

PROXECTO DE ORZAMENTOS DA COMUNIDADE AUTÓNOMA GALEGA. ANO 2019

| | | | |
|----------|---|------|---|
| SECCIÓN | - | 12 | CONSELLERÍA DE SANIDADE |
| SERVIZO | - | 80 | SERVIZO GALEGO DE SAUDE |
| PROGRAMA | - | 413A | PROTECCIÓN E PROMOCIÓN DA SAÚDE PÚBLICA |

[illegible]

PROXECTO DE ORZAMENTOS DA COMUNIDADE AUTÓNOMA GALEGA. ANO 2019

| | | | |
|----------|---|------|---------------------------------------|
| SECCIÓN | - | 12 | CONSELLERÍA DE SANIDADE |
| SERVIZO | - | 80 | SERVIZO GALEGO DE SAUDE |
| PROGRAMA | - | 414A | FORMACIÓN DE GRADUADOS E POSGRADUADOS |

| CAPÍTULO | ARTIGO | CONCEPTO | SUBCONCEPTO | EXPLICACIÓN DO GASTO | TOTAL CONCEPTOS | TOTAL ARTIGOS E CAPITULOS |
|----------|--------|----------|-------------|---|--------------------|---------------------------------|
| 1 | | | | GASTOS DE PERSOAL | | |
| | 2 | | | FUNCIONARIOS | | |
| | | 0 | | RETRIBUCIÓNS BÁSICAS | | |
| | | 00 | | SOLDOS SUBGRUPO A1 | 22.548.695 | |
| | | 01 | | SOLDOS SUBGRUPO A2 | 1.511.895 | |
| | | | | | 24.060.590 | |
| | 1 | | | RETRIBUCIÓNS COMPLEMENTARIAS | | |
| | | 02 | | OUTROS COMPLEMENTOS | 3.587.425 | |
| | | 03 | | COMPLEMENTOS DE ATENCIÓN CONTINUADA PERSOAL FACULTATIVO | 9.052.077 | |
| | | 04 | | COMPLEMENTOS DE ATENCIÓN CONTINUADA PERSOAL NON FACULTATIVO | 43.983 | |
| | | 08 | | IPC GALEGO | 135.562 | |
| | | 16 | | PRESTACIÓNS ECONÓMICAS POR IT A COMPENSAR | 1.352 | |
| | | 17 | | PRESTACIÓNS POR DIFERENCIAS RETRIBUTIVAS EN IT. E MATERNIDADE | 1.352 | |
| | | | | | 12.821.751 | 36.882.341 |
| 6 | | | | COTAS, PRESTACIÓNS E GASTOS SOCIAIS A CARGO DO EMPREGADOR | | |
| | 0 | | | COTAS SOCIAIS | | |
| | | 00 | | SEGURIDADE SOCIAL | 14.182.684 | |
| | | | | | 14.182.684 | 14.182.684 |
| 8 | | | | FONDO RETRIBUTIVO | | |
| | 0 | | | FONDO RETRIBUTIVO | 1.212.795 | |
| | | | | | 1.212.795 | 1.212.795 |
| | | | | | | ===== |
| | | | | TOTAL CAPÍTULO 1 | | 52.277.820 |
| 2 | | | | GASTOS EN BENS CORRENTES E SERVIZOS | | |
| | 3 | | | INDEMNIZACIÓNS POR RAZÓNS DO SERVIZO | | |
| | | 1 | | LOCOMOCIÓN | 600 | |
| | | | | | 600 | |
| | | 3 | | OUTRAS INDEMNIZACIÓNS | 1.000 | |
| | | | | | 1.000 | 1.600 |
| | | | | | | ===== |
| | | | | TOTAL CAPÍTULO 2 | | 1.600 |
| 6 | | | | INVESTIMENTOS REAIS | | |
| | 2 | | | INVESTIMENTO NOVO ASOCIADO AO FUNCIONAMENTO OPERATIVO DOS SERVIZOS | | |
| | | 8 | | OUTRO INMOBILIZADO MATERIAL | | |
| | | 1 | | OUTRO INMOBILIZADO MATERIAL | 21.320 | |
| | | | | | 21.320 | 21.320 |
| | | | | SUMA E SEQUE | | 21.320 |

PROXECTO DE ORZAMENTOS DA COMUNIDADE AUTÓNOMA GALEGA. ANO 2019

| | | | |
|----------|---|------|---------------------------------------|
| SECCIÓN | - | 12 | CONSELLERÍA DE SANIDADE |
| SERVIZO | - | 80 | SERVIZO GALEGO DE SAUDE |
| PROGRAMA | - | 414A | FORMACIÓN DE GRADUADOS E POSGRADUADOS |

[illegible]

PROXECTO DE ORZAMENTOS DA COMUNIDADE AUTÓNOMA GALEGA. ANO 2019

| | | | |
|----------|---|------|-------------------------|
| SECCIÓN | - | 12 | CONSELLERÍA DE SANIDADE |
| SERVIZO | - | 80 | SERVIZO GALEGO DE SAUDE |
| PROGRAMA | - | 561C | INVESTIGACIÓN SANITARIA |

[illegible]

PROXECTO DE ORZAMENTOS DA COMUNIDADE AUTÓNOMA GALEGA. ANO 2019

CONSELLERÍA DE SANIDADE

RESUMO POR ARTIGOS DE OPERATIONS DE GASTOS

[illegible]

PROXECTO DE ORZAMENTOS DA COMUNIDADE AUTÓNOMA GALEGA. ANO 2019

CONSELLERÍA DE SANIDADE

RESUMO POR ARTIGOS DE OPERATIONS DE GASTOS

[illegible]

PROXECTO DE ORZAMENTOS DA COMUNIDADE AUTÓNOMA GALEGA. ANO 2019

CONSELLERÍA DE SANIDADE

DISTRIBUCIÓN DOS CRÉDITOS POR PROGRAMAS

[illegible]

PROXECTO DE ORZAMENTOS DA COMUNIDADE AUTÓNOMA GALEGA. ANO 2019

CONSELLERÍA DE SANIDADE

DISTRIBUCIÓN DOS CRÉDITOS POR FUNCIONES

PROXECTO DE ORZAMENTOS DA COMUNIDADE AUTÓNOMA GALEGA. ANO 2019

CONSELLERÍA DE SANIDADE

DISTRIBUCIÓN DOS CRÉDITOS POR GRUPOS

PROXECTO DE ORZAMENTOS DA COMUNIDADE AUTÓNOMA GALEGA. ANO 2019

TOTAL XERAL

RESUMO POR ARTIGOS DE OPERATIONS DE GASTOS

[illegible]

PROXECTO DE ORZAMENTOS DA COMUNIDADE AUTÓNOMA GALEGA. ANO 2019

TOTAL XERAL

RESUMO POR ARTIGOS DE OPERATIONS DE GASTOS

[illegible]

PROXECTO DE ORZAMENTOS DA COMUNIDADE AUTÓNOMA GALEGA. ANO 2019

TOTAL XERAL

DISTRIBUCIÓN DOS CRÉDITOS POR PROGRAMAS

[illegible]

PROXECTO DE ORZAMENTOS DA COMUNIDADE AUTÓNOMA GALEGA. ANO 2019

TOTAL XERAL

DISTRIBUCIÓN DOS CRÉDITOS POR FUNCIONES

PROXECTO DE ORZAMENTOS DA COMUNIDADE AUTÓNOMA GALEGA. ANO 2019

TOTAL XERAL

DISTRIBUCIÓN DOS CRÉDITOS POR GRUPOS

PROXECTO DE ORZAMENTOS DA COMUNIDADE AUTÓNOMA GALEGA. ANO 2019

RESUMO XERAL DO ORZAMENTO DE GASTOS

[illegible]



FONDO GALEGO DE GARANTÍA AGRARIA



ESTADO DE INGRESOS

PROXECTO DE ORZAMENTOS DA COMUNIDADE AUTÓNOMA GALEGA. ANO 2019

OPERACIONS CORRENTES

| CAPÍTULO | ARTIGO | CONCEPTO | SUBCONCEPTO | PARTIDA | EXPLICACIÓN DO INGRESO | TOTAL CONCEPTOS | TOTAL ARTIGOS E CAPÍTULOS |
|----------|--------|----------|-------------|---------|---|--------------------|---------------------------------|
| 3 | | | | | TAXAS, PREZOS E OUTROS INGRESOS | | |
| | 0 | | | | TAXAS ADMINISTRATIVAS | | |
| | | 1 | | | TAXAS POR SERVIZOS ADMINISTRATIVOS | | |
| | | | 04 | | OUTRAS TAXAS POR SERVIZOS ADMINISTRATIVOS | 100 | |
| | | | | | | 100 | 100 |
| | | | | | | | ===== |
| | | | | | T O T A L C A P Í T U L O 3 | | 100 |

PROXECTO DE ORZAMENTOS DA COMUNIDADE AUTÓNOMA GALEGA. ANO 2019

OPERACIONS CORRENTES

[illegible]

PROXECTO DE ORZAMENTOS DA COMUNIDADE AUTÓNOMA GALEGA. ANO 2019

OPERACIONS CORRENTES

| CAPÍTULO | ARTIGO | CONCEPTO | SUBCONCEPTO | PARTIDA | EXPLICACIÓN DO INGRESO | TOTAL CONCEPTOS | TOTAL ARTIGOS E CAPÍTULOS |
|----------|--------|----------|-------------|---------|------------------------------------|--------------------|---------------------------------|
| 5 | | | | | INGRESOS PATRIMONIAIS | | |
| | 2 | | | | XUROS DE DEPÓSITOS | | |
| | | 0 | | | XUROS DE CONTAS BANCARIAS | | |
| | | | 00 | | DE CONTAS CORRENTES | 2.000 | |
| | | | | | | 2.000 | 2.000 |
| | | | | | | | ===== |
| | | | | | T O T A L C A P Í T U L O 5 | | 2.000 |

PROXECTO DE ORZAMENTOS DA COMUNIDADE AUTÓNOMA GALEGA. ANO 2019

OPERACIONS DE CAPITAL

[illegible]

PROXECTO DE ORZAMENTOS DA COMUNIDADE AUTÓNOMA GALEGA. ANO 2019

Resumo por Artigos de Operações de Ingresos

[illegible]



RESUMO XERAL DE GASTOS

PROXECTO DE ORZAMENTOS DA COMUNIDADE AUTÓNOMA GALEGA. ANO 2019

RESUMO XERAL POR SERVIZOS E CAPÍTULOS

ORGANISMO - 14 FONDO GALEGO DE GARANTÍA AGRARIA

[illegible]

PROXECTO DE ORZAMENTOS DA COMUNIDADE AUTÓNOMA GALEGA. ANO 2019

RESUMO XERAL POR SERVIZOS E PROGRAMAS

ORGANISMO - 14 FONDO GALEGO DE GARANTÍA AGRARIA

[illegible]

PROXECTO DE ORZAMENTOS DA COMUNIDADE AUTÓNOMA GALEGA. ANO 2019


RESUMO XERAL POR SERVIZOS E CAPÍTULOS

[illegible]

PROXECTO DE ORZAMENTOS DA COMUNIDADE AUTÓNOMA GALEGA. ANO 2019

RESUMO XERAL POR SERVIZOS E CAPÍTULOS

[illegible]



ESTADO DE GASTOS



CONSELLERÍA DO MEDIO RURAL



14 CONSELLERÍA DO MEDIO RURAL
80 FONDO GALEGO DE GARANTÍA AGRARIA

PROXECTO DE ORZAMENTOS DA COMUNIDADE AUTÓNOMA GALEGA. ANO 2019

| | | | |
|----------|---|------|---|
| SECCIÓN | - | 14 | CONSELLERÍA DO MEDIO RURAL |
| SERVIZO | - | 80 | FONDO GALEGO DE GARANTÍA AGRARIA |
| PROGRAMA | - | 712B | MODERNIZACIÓN E DIVERSIFICACIÓN DO TECIDO PRODUTIVO RURAL |

[illegible]

PROXECTO DE ORZAMENTOS DA COMUNIDADE AUTÓNOMA GALEGA. ANO 2019

| | | | |
|----------|---|------|--|
| SECCIÓN | - | 14 | CONSELLERÍA DO MEDIO RURAL |
| SERVIZO | - | 80 | FONDO GALEGO DE GARANTÍA AGRARIA |
| PROGRAMA | - | 713F | REGULACIÓNS DAS PRODUCIÓNS AGRARIAS E APOIO Á RENDA DOS AGRICULTORES |

| CAPÍTULO | ARTIGO | CONCEPTO | SUBCONCEPTO | EXPLICACIÓN DO GASTO | TOTAL CONCEPTOS | TOTAL ARTIGOS E CAPITULOS |
|----------|--------|----------|-------------|--|--------------------|---------------------------------|
| 1 | | | | GASTOS DE PERSOAL | | |
| | 2 | | | FUNCIONARIOS | | |
| | | 0 | | RETRIBUCIÓN BÁSICAS | | |
| | | 00 | | SOLDOS SUBGRUPO A1 495.148 | | |
| | | 01 | | SOLDOS SUBGRUPO A2 399.691 | | |
| | | 02 | | SOLDOS SUBGRUPO C1 179.972 | | |
| | | 03 | | SOLDOS SUBGRUPO C2 141.203 | | |
| | | 04 | | SOLDOS AGRUPACIÓN PROFESIONAIS 17.140 | | |
| | | 05 | | TRIENIOS 173.011 | | |
| | | | | | 1.406.165 | |
| | 1 | | | RETRIBUCIÓN COMPLEMENTARIAS | | |
| | | 00 | | COMPLEMENTO DE DESTINO 588.606 | | |
| | | 01 | | COMPLEMENTO ESPECÍFICO 857.359 | | |
| | | 08 | | IPC GALEGO 11.053 | | |
| | | | | | 1.457.018 | 2.863.183 |
| | 3 | | | LABORAIS | | |
| | | 0 | | LABORAL FIXO | | |
| | | 00 | | RETRIBUCIÓN BÁSICAS 198.843 | | |
| | | 01 | | OUTRAS REMUNERACIÓN 34.061 | | |
| | | 05 | | TRIENIOS 29.857 | | |
| | | 08 | | IPC GALEGO 994 | | |
| | | | | | 263.755 | |
| | 3 | | | LABORAL TEMPORAL INDEFINIDO | | |
| | | 00 | | RETRIBUCIÓN BÁSICAS 290.970 | | |
| | | 01 | | OUTRAS REMUNERACIÓN 39.325 | | |
| | | 05 | | TRIENIOS 34.833 | | |
| | | 08 | | IPC GALEGO 1.382 | | |
| | | | | | 366.510 | 630.265 |
| | 6 | | | COTAS, PRESTACIÓN E GASTOS SOCIAIS A CARGO DO EMPREGADOR | | |
| | | 0 | | COTAS SOCIAIS | | |
| | | 00 | | SEGURIDADE SOCIAL 676.741 | | |
| | | 33 | | SEGURIDADE SOCIAL DO PERSOAL LABORAL TEMPORAL INDEFINIDO 115.252 | | |
| | | | | | 791.993 | 791.993 |
| | | | | S U M A E S E G U E | | 4.285.441 |

PROXECTO DE ORZAMENTOS DA COMUNIDADE AUTÓNOMA GALEGA. ANO 2019

| | | | |
|----------|---|------|--|
| SECCIÓN | - | 14 | CONSELLERÍA DO MEDIO RURAL |
| SERVIZO | - | 80 | FONDO GALEGO DE GARANTÍA AGRARIA |
| PROGRAMA | - | 713F | REGULACIÓNS DAS PRODUCIÓNS AGRARIAS E APOIO Á RENDA DOS AGRICULTORES |

| CAPÍTULO | ARTIGO | CONCEPTO | SUBCONCEPTO | EXPLICACIÓN DO GASTO | TOTAL CONCEPTOS | TOTAL ARTIGOS E CAPITULOS |
|----------|--------|----------|-------------|--|--------------------|---------------------------------|
| 1 | | | | S U M A S A N T E R I O R E S | | 4.285.441 |
| | 8 | | | FONDO RETRIBUTIVO | | |
| | | 0 | | FONDO RETRIBUTIVO101.779 | | |
| | | | | | 101.779 | 101.779 |
| | | | | | | ===== |
| | | | | T O T A L C A P Í T U L O 1 | | 4.387.220 |
| 2 | | | | GASTOS EN BENS CORRENTES E SERVIZOS | | |
| | 0 | | | ALUGAMENTOS E CANONS | | |
| | | 2 | | EDIFICIOS E OUTRAS CONSTRUCIÓNS5.000 | | |
| | | | | | 5.000 | |
| | | 4 | | MATERIAL DE TRANSPORTE12.100 | | |
| | | | | | 12.100 | 17.100 |
| 1 | | | | REPARACIÓNS, MANTEMENTO E CONSERVACIÓN | | |
| | | 2 | | EDIFICIOS E OUTRAS CONSTRUCIÓNS59.000 | | |
| | | | | | 59.000 | |
| | | 3 | | MAQUINARIA, INSTALACIÓNS E UTENSILIOS5.000 | | |
| | | | | | 5.000 | |
| | | 4 | | MATERIAL DE TRANSPORTE20.000 | | |
| | | | | | 20.000 | 84.000 |
| 2 | | | | MATERIAL, SUBMINISTRACIÓNS E OUTROS | | |
| | | 0 | | MATERIAL DE OFICINA | | |
| | | 00 | | ORDINARIO NON INVENTARIABLE25.000 | | |
| | | 02 | | MATERIAL INFORMÁTICO NON INVENTARIABLE21.973 | | |
| | | | | | 46.973 | |
| | | 1 | | SUBMINISTRACIÓNS | | |
| | | 00 | | ENERXÍA ELÉCTRICA40.000 | | |
| | | 01 | | AUGA5.000 | | |
| | | 02 | | GAS11.000 | | |
| | | 03 | | COMBUSTIBLES25.000 | | |
| | | 04 | | VESTIARIO4.000 | | |
| | | 99 | | OUTRAS SUBMINISTRACIÓNS2.000 | | |
| | | | | | 87.000 | |
| | | 2 | | COMUNICACIÓNS | | |
| | | 00 | | TELEFÓNICAS28.305 | | |
| | | | | S U M A E S E G U E | | 162.278 |

PROXECTO DE ORZAMENTOS DA COMUNIDADE AUTÓNOMA GALEGA. ANO 2019

| | | | |
|----------|---|------|--|
| SECCIÓN | - | 14 | CONSELLERÍA DO MEDIO RURAL |
| SERVIZO | - | 80 | FONDO GALEGO DE GARANTÍA AGRARIA |
| PROGRAMA | - | 713F | REGULACIÓNS DAS PRODUCCIÓN AGRARIAS E APOIO Á RENDA DOS AGRICULTORES |

| CAPÍTULO | ARTIGO | CONCEPTO | SUBCONCEPTO | EXPLICACIÓN DO GASTO | TOTAL CONCEPTOS | TOTAL ARTIGOS E CAPITULOS |
|----------|--------|----------|-------------|---|--------------------|---------------------------------|
| 2 | 2 | 2 | | S U M A S A N T E R I O R E S | | 162.278 |
| | | | 01 | POSTAIS 42.000 | | |
| | | | | | 70.305 | |
| | | 3 | | TRANSPORTES 1.000 | | |
| | | | | | 1.000 | |
| | | 4 | | PRIMAS DE SEGUROS 11.000 | | |
| | | | | | 11.000 | |
| | | 5 | | TRIBUTOS 5.500 | | |
| | | | | | 5.500 | |
| | | 6 | | GASTOS DIVERSOS | | |
| | | | 17 | CURSOS DE FORMACIÓN 7.000 | | |
| | | | 99 | OUTROS 3.500 | | |
| | | | | | 10.500 | |
| | | 7 | | TRABALLOS REALIZADOS POR OUTRAS EMPRESAS | | |
| | | | 00 | LIMPEZA E ASEO 93.000 | | |
| | | | 01 | SEGURANZA 54.000 | | |
| | | | | | 147.000 | 379.278 |
| | 3 | | | INDEMNIZACIÓNS POR RAZÓNS DO SERVIZO | | |
| | | 0 | | AXUDAS DE CUSTO 20.000 | | |
| | | | | | 20.000 | |
| | | 1 | | LOCOMOCIÓN 15.000 | | |
| | | | | | 15.000 | 35.000 |
| | | | | | | ===== |
| | | | | T O T A L C A P Í T U L O 2 | | 515.378 |
| 3 | | | | GASTOS FINANCEIROS | | |
| | 5 | | | XUROS DE DEMORA E OUTROS GASTOS FINANCEIROS | | |
| | | 2 | | XUROS DE DEMORA 3.000 | | |
| | | | | | 3.000 | 3.000 |
| | | | | | | ===== |
| | | | | T O T A L C A P Í T U L O 3 | | 3.000 |
| 6 | | | | INVESTIMENTOS REAIS | | |
| | 2 | | | INVESTIMENTO NOVO ASOCIADO AO FUNCIONAMENTO OPERATIVO DOS SERVIZOS | | |
| | | 5 | | MOBILIARIO E UTENSILIOS | | |
| | | | 1 | MOBILIARIO E UTENSILIOS .ADQUISICIÓNS 30.000 | | |
| | | | | | 30.000 | 30.000 |
| | | | | S U M A E S E G U E | | 30.000 |

PROXECTO DE ORZAMENTOS DA COMUNIDADE AUTÓNOMA GALEGA. ANO 2019

| | | | |
|----------|---|------|--|
| SECCIÓN | - | 14 | CONSELLERÍA DO MEDIO RURAL |
| SERVIZO | - | 80 | FONDO GALEGO DE GARANTÍA AGRARIA |
| PROGRAMA | - | 713F | REGULACIÓNS DAS PRODUCIÓNS AGRARIAS E APOIO Á RENDA DOS AGRICULTORES |

[illegible]

PROXECTO DE ORZAMENTOS DA COMUNIDADE AUTÓNOMA GALEGA. ANO 2019

CONSELLERÍA DO MEDIO RURAL

RESUMO POR ARTIGOS DE OPERATIONS DE GASTOS

[illegible]

PROXECTO DE ORZAMENTOS DA COMUNIDADE AUTÓNOMA GALEGA. ANO 2019

CONSELLERÍA DO MEDIO RURAL

DISTRIBUCIÓN DOS CRÉDITOS POR PROGRAMAS

[illegible]

PROXECTO DE ORZAMENTOS DA COMUNIDADE AUTÓNOMA GALEGA. ANO 2019

CONSELLERÍA DO MEDIO RURAL

DISTRIBUCIÓN DOS CRÉDITOS POR FUNCIONES

PROXECTO DE ORZAMENTOS DA COMUNIDADE AUTÓNOMA GALEGA. ANO 2019

CONSELLERÍA DO MEDIO RURAL

DISTRIBUCIÓN DOS CRÉDITOS POR GRUPOS

PROXECTO DE ORZAMENTOS DA COMUNIDADE AUTÓNOMA GALEGA. ANO 2019

TOTAL XERAL

RESUMO POR ARTIGOS DE OPERATIONS DE GASTOS

[illegible]

PROXECTO DE ORZAMENTOS DA COMUNIDADE AUTÓNOMA GALEGA. ANO 2019

TOTAL XERAL

DISTRIBUCIÓN DOS CRÉDITOS POR PROGRAMAS

[illegible]

PROXECTO DE ORZAMENTOS DA COMUNIDADE AUTÓNOMA GALEGA. ANO 2019

TOTAL XERAL

DISTRIBUCIÓN DOS CRÉDITOS POR FUNCIONES

PROXECTO DE ORZAMENTOS DA COMUNIDADE AUTÓNOMA GALEGA. ANO 2019


TOTAL XERAL

DISTRIBUCIÓN DOS CRÉDITOS POR GRUPOS


PROXECTO DE ORZAMENTOS DA COMUNIDADE AUTÓNOMA GALEGA. ANO 2019

RESUMO XERAL DO ORZAMENTO DE GASTOS

[illegible]



ENTIDADES PÚBLICAS INSTRUMENTAIS DE CONSULTA OU ASESORAMENTO



CONSELLO ECONÓMICO E SOCIAL



ESTADO DE INGRESOS

PROXECTO DE ORZAMENTOS DA COMUNIDADE AUTÓNOMA GALEGA. ANO 2019

OPERACIONS CORRENTES

| CAPÍTULO | ARTIGO | CONCEPTO | SUBCONCEPTO | PARTIDA | EXPLICACIÓN DO INGRESO | TOTAL CONCEPTOS | TOTAL ARTIGOS E CAPÍTULOS |
|----------|--------|----------|-------------|---------|--|--------------------|---------------------------------|
| 4 | | | | | TRANSFERENCIAS CORRENTES | | |
| | 1 | | | | DA ADMINISTRACIÓN XERAL DA COMUNIDADE AUTÓNOMA | | |
| | | 0 | | | DA ADMINISTRACIÓN XERAL DA COMUNIDADE AUTÓNOMA | | |
| | | | 00 | | FONDOS PROPIOS | 922.282 | |
| | | | | | | 922.282 | 922.282 |
| | | | | | | | ===== |
| | | | | | T O T A L C A P Í T U L O 4 | | 922.282 |

PROXECTO DE ORZAMENTOS DA COMUNIDADE AUTÓNOMA GALEGA. ANO 2019


OPERACIONS DE CAPITAL

| CAPÍTULO | ARTIGO | CONCEPTO | SUBCONCEPTO | PARTIDA | EXPLICACIÓN DO INGRESO | TOTAL CONCEPTOS | TOTAL ARTIGOS E CAPÍTULOS |
|----------|--------|----------|-------------|---------|--|--------------------|---------------------------------|
| 7 | | | | | TRANSFERENCIAS DE CAPITAL | | |
| | 1 | | | | DA ADMINISTRACIÓN XERAL DA COMUNIDADE AUTÓNOMA | | |
| | | 0 | | | DA ADMINISTRACIÓN XERAL DA COMUNIDADE AUTÓNOMA | | |
| | | | 00 | | FONDOS PROPIOS | 30.000 | |
| | | | | | | 30.000 | 30.000 |
| | | | | | | | ===== |
| | | | | | T O T A L C A P Í T U L O 7 | | 30.000 |
| | | | | | T O T A L I N G R E S O S | | 952.282 |

PROXECTO DE ORZAMENTOS DA COMUNIDADE AUTÓNOMA GALEGA. ANO 2019

Resumo por Artigos de Operações de Ingresos

| CAPÍTULO | ARTIGOS | EXPLICACIÓN DO INGRESO | TOTAL |
|----------|---------|--|---------|
| 4 | | TRANSFERENCIAS CORRENTES | |
| | 1 | DA ADMINISTRACIÓN XERAL DA COMUNIDADE AUTÓNOMA | 922.282 |
| | | | 922.282 |
| 7 | | TRANSFERENCIAS DE CAPITAL | |
| | 1 | DA ADMINISTRACIÓN XERAL DA COMUNIDADE AUTÓNOMA | 30.000 |
| | | | 30.000 |
| | | TOTAL | 952.282 |



RESUMO XERAL DE GASTOS

PROXECTO DE ORZAMENTOS DA COMUNIDADE AUTÓNOMA GALEGA. ANO 2019

RESUMO XERAL POR SERVIZOS E CAPÍTULOS

ORGANISMO - 06 CONSELLO ECONÓMICO E SOCIAL

[illegible]

PROXECTO DE ORZAMENTOS DA COMUNIDADE AUTÓNOMA GALEGA. ANO 2019

RESUMO XERAL POR SERVIZOS E PROGRAMAS

ORGANISMO - 06 CONSELLO ECONÓMICO E SOCIAL

PROXECTO DE ORZAMENTOS DA COMUNIDADE AUTÓNOMA GALEGA. ANO 2019

RESUMO XERAL POR SERVIZOS E CAPÍTULOS


[illegible]

PROXECTO DE ORZAMENTOS DA COMUNIDADE AUTÓNOMA GALEGA. ANO 2019

RESUMO XERAL POR SERVIZOS E CAPÍTULOS



ESTADO DE GASTOS



CONSELLERÍA DE FACENDA



06 CONSELLERÍA DE FACENDA
B1 CONSELLO ECONÓMICO E SOCIAL

PROXECTO DE ORZAMENTOS DA COMUNIDADE AUTÓNOMA GALEGA. ANO 2019

| | | | |
|----------|---|------|--|
| SECCIÓN | - | 06 | CONSELLERÍA DE FACENDA |
| SERVIZO | - | B1 | CONSELLO ECONÓMICO E SOCIAL |
| PROGRAMA | - | 611A | DIRECCIÓN E SERVIZOS XERAIS DE FACENDA |

| CAPÍTULO | ARTIGO | CONCEPTO | SUBCONCEPTO | EXPLICACIÓN DO GASTO | TOTAL CONCEPTOS | TOTAL ARTIGOS E CAPITULOS |
|----------|--------|----------|-------------|---|--------------------|---------------------------------|
| 1 | | | | GASTOS DE PERSOAL | | |
| | 0 | | | ALTOS CARGOS E DELEGADOS | | |
| | | 0 | | RETRIBUCIÓNS BÁSICAS E OUTRAS REMUNERACIÓNS DE ALTOS CARGOSE DELEGADOS | | |
| | | 00 | | RETRIBUCIÓNS BÁSICAS | 131.245 | |
| | | 08 | | IPC GALEGO | 497 | |
| | | | | | 131.742 | 131.742 |
| 3 | | | | LABORAIS | | |
| | 0 | | | LABORAL FIXO | | |
| | | 00 | | RETRIBUCIÓNS BÁSICAS | 245.166 | |
| | | 01 | | OUTRAS REMUNERACIÓNS | 79.202 | |
| | | 05 | | TRIENIOS | 37.103 | |
| | | 08 | | IPC GALEGO | 1.365 | |
| | | | | | 362.836 | 362.836 |
| 6 | | | | COTAS, PRESTACIÓNS E GASTOS SOCIAIS A CARGO DO EMPREGADOR | | |
| | 0 | | | COTAS SOCIAIS | | |
| | | 00 | | SEGURIDADE SOCIAL | 131.535 | |
| | | | | | 131.535 | 131.535 |
| 8 | | | | FONDO RETRIBUTIVO | | |
| | 0 | | | FONDO RETRIBUTIVO | 14.870 | |
| | | | | | 14.870 | 14.870 |
| | | | | | | ===== |
| | | | | T O T A L C A P Í T U L O 1 | | 640.983 |
| 2 | | | | GASTOS EN BENS CORRENTES E SERVIZOS | | |
| | 1 | | | REPARACIÓNS, MANTEMENTO E CONSERVACIÓN | | |
| | | 2 | | EDIFICIOS E OUTRAS CONSTRUCIÓNS | 10.787 | |
| | | | | | 10.787 | 10.787 |
| | 2 | | | MATERIAL, SUBMINISTRACIÓNS E OUTROS | | |
| | | 0 | | MATERIAL DE OFICINA | | |
| | | 00 | | ORDINARIO NON INVENTARIABLE | 5.000 | |
| | | 01 | | PRENSA, REVISTAS, LIBROS E OUTRAS PUBLICACIÓNS | 5.100 | |
| | | | | | 10.100 | |
| | 1 | | | SUBMINISTRACIÓNS | | |
| | | 00 | | ENERXÍA ELÉCTRICA | 6.000 | |
| | | | | S U M A E S E G U E | | 16.100 |

PROXECTO DE ORZAMENTOS DA COMUNIDADE AUTÓNOMA GALEGA. ANO 2019

| | | | |
|----------|---|------|--|
| SECCIÓN | - | 06 | CONSELLERÍA DE FACENDA |
| SERVIZO | - | B1 | CONSELLO ECONÓMICO E SOCIAL |
| PROGRAMA | - | 611A | DIRECCIÓN E SERVIZOS XERAIS DE FACENDA |

| CAPÍTULO | ARTIGO | CONCEPTO | SUBCONCEPTO | EXPLICACIÓN DO GASTO | TOTAL CONCEPTOS | TOTAL ARTIGOS E CAPITULOS |
|----------|--------|----------|-------------|---|--------------------|---------------------------------|
| 2 | 2 | 1 | | S U M A S A N T E R I O R E S | | 16.100 |
| | | | 01 | AUGA 2.000 | | |
| | | | 03 | COMBUSTIBLES 7.207 | | |
| | | | | | 15.207 | |
| | | 2 | | COMUNICACIÓNS | | |
| | | | 00 | TELEFÓNICAS 3.500 | | |
| | | | 01 | POSTAIS 2.000 | | |
| | | | | | 5.500 | |
| | | 4 | | PRIMAS DE SEGUROS 900 | | |
| | | | | | 900 | |
| | | 6 | | GASTOS DIVERSOS | | |
| | | | 01 | ATENCIÓNS PROTOCOLARIAS E REPRESENTATIVAS 1.500 | | |
| | | | 02 | PUBLICIDADE E PROPAGANDA 1.000 | | |
| | | | 06 | REUNIÓNS, CONFERENCIAS E CURSOS 6.657 | | |
| | | | 99 | OUTROS 14.983 | | |
| | | | | | 24.140 | |
| | | 7 | | TRABALLOS REALIZADOS POR OUTRAS EMPRESAS | | |
| | | | 00 | LIMPEZA E ASEO 18.340 | | |
| | | | 01 | SEGURANZA 30.098 | | |
| | | | | | 48.438 | 104.285 |
| 3 | | | | INDEMNIZACIÓNS POR RAZÓNS DO SERVIZO | | |
| | | 0 | | AXUDAS DE CUSTO 8.000 | | |
| | | | | | 8.000 | |
| | | 1 | | LOCOMOCIÓN 8.000 | | |
| | | | | | 8.000 | 16.000 |
| | | | | | | ===== |
| | | | | T O T A L C A P Í T U L O 2 | | 131.072 |
| 4 | | | | TRANSFERENCIAS CORRENTES | | |
| | 8 | | | A FAMILIAS E INSTITUCIÓNS SEN FINS DE LUCRO | | |
| | | 1 | | A INSTITUCIÓNS SEN FINS DE LUCRO | | |
| | | 7 | | INSTITUCIÓNS SEN FINS DE LUCRO 150.227 | | |
| | | | | | 150.227 | 150.227 |
| | | | | | | ===== |
| | | | | T O T A L C A P Í T U L O 4 | | 150.227 |

PROXECTO DE ORZAMENTOS DA COMUNIDADE AUTÓNOMA GALEGA. ANO 2019

| | | | |
|----------|---|------|--|
| SECCIÓN | - | 06 | CONSELLERÍA DE FACENDA |
| SERVIZO | - | B1 | CONSELLO ECONÓMICO E SOCIAL |
| PROGRAMA | - | 611A | DIRECCIÓN E SERVIZOS XERAIS DE FACENDA |

[illegible]

PROXECTO DE ORZAMENTOS DA COMUNIDADE AUTÓNOMA GALEGA. ANO 2019

CONSELLERÍA DE FACENDA

RESUMO POR ARTIGOS DE OPERACIONS DE GASTOS

[illegible]

PROXECTO DE ORZAMENTOS DA COMUNIDADE AUTÓNOMA GALEGA. ANO 2019

CONSELLERÍA DE FACENDA

DISTRIBUCIÓN DOS CRÉDITOS POR PROGRAMAS

PROXECTO DE ORZAMENTOS DA COMUNIDADE AUTÓNOMA GALEGA. ANO 2019

CONSELLERÍA DE FACENDA

DISTRIBUCIÓN DOS CRÉDITOS POR FUNCIONES

PROXECTO DE ORZAMENTOS DA COMUNIDADE AUTÓNOMA GALEGA. ANO 2019

CONSELLERÍA DE FACENDA

DISTRIBUCIÓN DOS CRÉDITOS POR GRUPOS

PROXECTO DE ORZAMENTOS DA COMUNIDADE AUTÓNOMA GALEGA. ANO 2019

TOTAL XERAL

RESUMO POR ARTIGOS DE OPERATIONS DE GASTOS

[illegible]

PROXECTO DE ORZAMENTOS DA COMUNIDADE AUTÓNOMA GALEGA. ANO 2019

TOTAL XERAL

DISTRIBUCIÓN DOS CRÉDITOS POR PROGRAMAS

PROXECTO DE ORZAMENTOS DA COMUNIDADE AUTÓNOMA GALEGA. ANO 2019

TOTAL XERAL

DISTRIBUCIÓN DOS CRÉDITOS POR FUNCIONES

PROXECTO DE ORZAMENTOS DA COMUNIDADE AUTÓNOMA GALEGA. ANO 2019

TOTAL XERAL

DISTRIBUCIÓN DOS CRÉDITOS POR GRUPOS

PROXECTO DE ORZAMENTOS DA COMUNIDADE AUTÓNOMA GALEGA. ANO 2019

RESUMO XERAL DO ORZAMENTO DE GASTOS

[illegible]



CONSELLO GALEGO DE RELACIÓNS LABORAIS



ESTADO DE INGRESOS

PROXECTO DE ORZAMENTOS DA COMUNIDADE AUTÓNOMA GALEGA. ANO 2019

OPERACIONS CORRENTES

| CAPÍTULO | ARTIGO | CONCEPTO | SUBCONCEPTO | PARTIDA | EXPLICACIÓN DO INGRESO | TOTAL CONCEPTOS | TOTAL ARTIGOS E CAPÍTULOS |
|----------|--------|----------|-------------|---------|--|--------------------|---------------------------------|
| 4 | | | | | TRANSFERENCIAS CORRENTES | | |
| | 1 | | | | DA ADMINISTRACIÓN XERAL DA COMUNIDADE AUTÓNOMA | | |
| | | 0 | | | DA ADMINISTRACIÓN XERAL DA COMUNIDADE AUTÓNOMA | | |
| | | | 00 | | FONDOS PROPIOS | 1.109.972 | |
| | | | | | | 1.109.972 | 1.109.972 |
| | | | | | | | ===== |
| | | | | | T O T A L C A P Í T U L O 4 | | 1.109.972 |

PROXECTO DE ORZAMENTOS DA COMUNIDADE AUTÓNOMA GALEGA. ANO 2019

OPERACIONS CORRENTES

| CAPÍTULO | ARTIGO | CONCEPTO | SUBCONCEPTO | PARTIDA | EXPLICACIÓN DO INGRESO | TOTAL CONCEPTOS | TOTAL ARTIGOS E CAPÍTULOS |
|----------|--------|----------|-------------|---------|--------------------------------------|--------------------|---------------------------------|
| 5 | | | | | INGRESOS PATRIMONIAIS | | |
| | 2 | | | | XUROS DE DEPÓSITOS | | |
| | | 0 | | | XUROS DE CONTAS BANCARIAS | | |
| | | | 00 | | DE CONTAS CORRENTES | 150 | |
| | | | | | | 150 | 150 |
| | | | | | | | ===== |
| | | | | | T O T A L C A P Í T U L O 5 | | 150 |

PROXECTO DE ORZAMENTOS DA COMUNIDADE AUTÓNOMA GALEGA. ANO 2019

OPERACIONS DE CAPITAL

[illegible]

PROXECTO DE ORZAMENTOS DA COMUNIDADE AUTÓNOMA GALEGA. ANO 2019

Resumo por Artigos de Operações de Ingressos

[illegible]



RESUMO XERAL DE GASTOS

PROXECTO DE ORZAMENTOS DA COMUNIDADE AUTÓNOMA GALEGA. ANO 2019

RESUMO XERAL POR SERVIZOS E CAPÍTULOS

ORGANISMO - 09 CONSELLO GALEGO DE RELACIÓNS LABORAIS

[illegible]

PROXECTO DE ORZAMENTOS DA COMUNIDADE AUTÓNOMA GALEGA. ANO 2019

RESUMO XERAL POR SERVIZOS E PROGRAMAS

ORGANISMO - 09 CONSELLO GALEGO DE RELACIÓNS LABORAIS

PROXECTO DE ORZAMENTOS DA COMUNIDADE AUTÓNOMA GALEGA. ANO 2019

RESUMO XERAL POR SERVIZOS E CAPÍTULOS


[illegible]

PROXECTO DE ORZAMENTOS DA COMUNIDADE AUTÓNOMA GALEGA. ANO 2019

RESUMO XERAL POR SERVIZOS E CAPÍTULOS



ESTADO DE GASTOS



CONSELLERÍA DE ECONOMÍA, EMPREGO E INDUSTRIA



09 CONSELLERÍA DE ECONOMÍA, EMPREGO E INDUSTRIA
B1 CONSELLO GALEGO DE RELACIÓNS LABORAIS

PROXECTO DE ORZAMENTOS DA COMUNIDADE AUTÓNOMA GALEGA. ANO 2019

| | | | |
|----------|---|------|---|
| SECCIÓN | - | 09 | CONSELLERÍA DE ECONOMÍA, EMPREGO E INDUSTRIA |
| SERVIZO | - | B1 | CONSELLO GALEGO DE RELACIÓNS LABORAIS |
| PROGRAMA | - | 324A | MELLORA DA ORGANIZACIÓN E ADMINISTRACIÓN DAS RELACIÓNS LABORAIS E DA PREVENCIÓN |

| CAPÍTULO | ARTIGO | CONCEPTO | SUBCONCEPTO | EXPLICACIÓN DO GASTO | TOTAL CONCEPTOS | TOTAL ARTIGOS E CAPITULOS |
|----------|--------|----------|-------------|---|--------------------|---------------------------------|
| 1 | | | | GASTOS DE PERSOAL | | |
| | 0 | | | ALTOS CARGOS E DELEGADOS | | |
| | | 0 | | RETRIBUCIÓNS BÁSICAS E OUTRAS REMUNERACIÓNS DE ALTOS CARGOSE DELEGADOS | | |
| | | 00 | | RETRIBUCIÓNS BÁSICAS | 17.625 | |
| | | 01 | | OUTRAS REMUNERACIÓNS | 39.525 | |
| | | 08 | | IPC GALEGO | 216 | |
| | | | | | 57.366 | 57.366 |
| 2 | | | | FUNCIONARIOS | | |
| | 0 | | | RETRIBUCIÓNS BÁSICAS | | |
| | | 00 | | SOLDOS SUBGRUPO A1 | 34.683 | |
| | | 01 | | SOLDOS SUBGRUPO A2 | 45.175 | |
| | | 02 | | SOLDOS SUBGRUPO C1 | 56.984 | |
| | | 03 | | SOLDOS SUBGRUPO C2 | 47.822 | |
| | | 04 | | SOLDOS AGRUPACIÓNS PROFESIONAIS | 8.557 | |
| | | 05 | | TRIENIOS | 22.944 | |
| | | | | | 216.165 | |
| | 1 | | | RETRIBUCIÓNS COMPLEMENTARIAS | | |
| | | 00 | | COMPLEMENTO DE DESTINO | 102.189 | |
| | | 01 | | COMPLEMENTO ESPECÍFICO | 162.063 | |
| | | 08 | | IPC GALEGO | 1.810 | |
| | | | | | 266.062 | 482.227 |
| 6 | | | | COTAS, PRESTACIÓNS E GASTOS SOCIAIS A CARGO DO EMPREGADOR | | |
| | 0 | | | COTAS SOCIAIS | | |
| | | 00 | | SEGURIDADE SOCIAL | 111.614 | |
| | | | | | 111.614 | 111.614 |
| 8 | | | | FONDO RETRIBUTIVO | | |
| | 0 | | | FONDO RETRIBUTIVO | 15.465 | |
| | | | | | 15.465 | 15.465 |
| | | | | | | ===== |
| | | | | TOTAL CAPÍTULO 1 | | 666.672 |
| 2 | | | | GASTOS EN BENS CORRENTES E SERVIZOS | | |
| | 0 | | | ALUGAMENTOS E CANONS | | |
| | | 3 | | MAQUINARIA, INSTALACIÓNS E UTENSILIOS | 9.500 | |
| | | | | | 9.500 | 9.500 |
| | | | | SUMA E SEQUE | | 9.500 |

PROXECTO DE ORZAMENTOS DA COMUNIDADE AUTÓNOMA GALEGA. ANO 2019

| | | | |
|----------|---|------|---|
| SECCIÓN | - | 09 | CONSELLERÍA DE ECONOMÍA, EMPREGO E INDUSTRIA |
| SERVIZO | - | B1 | CONSELLO GALEGO DE RELACIÓNS LABORAIS |
| PROGRAMA | - | 324A | MELLORA DA ORGANIZACIÓN E ADMINISTRACIÓN DAS RELACIÓNS LABORAIS E DA PREVENCIÓN |

| CAPÍTULO | ARTIGO | CONCEPTO | SUBCONCEPTO | EXPLICACIÓN DO GASTO | TOTAL CONCEPTOS | TOTAL ARTIGOS E CAPITULOS |
|----------|--------|----------|-------------|--|--------------------|---------------------------------|
| 2 | | | | S U M A S A N T E R I O R E S | | 9.500 |
| | 1 | | | REPARACIÓNS, MANTEMENTO E CONSERVACIÓN | | |
| | | 2 | | EDIFICIOS E OUTRAS CONSTRUCIÓNS 5.143 | | |
| | | | | | 5.143 | |
| | | 3 | | MAQUINARIA, INSTALACIÓNS E UTENSILIOS 2.346 | | |
| | | | | | 2.346 | 7.489 |
| | 2 | | | MATERIAL, SUBMINISTRACIÓNS E OUTROS | | |
| | | 0 | | MATERIAL DE OFICINA | | |
| | | 00 | | ORDINARIO NON INVENTARIABLE 5.726 | | |
| | | 01 | | PRENSA, REVISTAS, LIBROS E OUTRAS PUBLICACIÓNS 3.765 | | |
| | | | | | 9.491 | |
| | | 1 | | SUBMINISTRACIÓNS | | |
| | | 00 | | ENERXÍA ELÉCTRICA 5.150 | | |
| | | 01 | | AUGA 545 | | |
| | | 03 | | COMBUSTIBLES 3.156 | | |
| | | | | | 8.851 | |
| | | 2 | | COMUNICACIÓNS | | |
| | | 01 | | POSTAIS 2.477 | | |
| | | | | | 2.477 | |
| | | 6 | | GASTOS DIVERSOS | | |
| | | 06 | | REUNIÓNS, CONFERENCIAS E CURSOS 66.017 | | |
| | | 99 | | OUTROS 4.111 | | |
| | | | | | 70.128 | |
| | | 7 | | TRABALLOS REALIZADOS POR OUTRAS EMPRESAS | | |
| | | 00 | | LIMPEZA E ASEO 11.547 | | |
| | | 01 | | SEGURANZA 15.750 | | |
| | | 06 | | ESTUDOS E TRABALLOS TÉCNICOS 27.700 | | |
| | | 07 | | REMUNERACIÓN A AXENTES MEDIADORES INDEPENDENTES 22.000 | | |
| | | | | | 76.997 | 167.944 |
| | 3 | | | INDEMNIZACIÓNS POR RAZÓNS DO SERVIZO | | |
| | | 0 | | AXUDAS DE CUSTO 2.534 | | |
| | | | | | 2.534 | |
| | | 1 | | LOCOMOCIÓN 2.139 | | |
| | | | | | 2.139 | |
| | | | | S U M A E S E G U E | | 4.673 |

PROXECTO DE ORZAMENTOS DA COMUNIDADE AUTÓNOMA GALEGA. ANO 2019

| | | | |
|----------|---|------|---|
| SECCIÓN | - | 09 | CONSELLERÍA DE ECONOMÍA, EMPREGO E INDUSTRIA |
| SERVIZO | - | B1 | CONSELLO GALEGO DE RELACIÓNS LABORAIS |
| PROGRAMA | - | 324A | MELLORA DA ORGANIZACIÓN E ADMINISTRACIÓN DAS RELACIÓNS LABORAIS E DA PREVENCIÓN |

[illegible]

PROXECTO DE ORZAMENTOS DA COMUNIDADE AUTÓNOMA GALEGA. ANO 2019

CONSELLERÍA DE ECONOMÍA, EMPREGO E INDUSTRIA

RESUMO POR ARTIGOS DE OPERACIONS DE GASTOS

[illegible]

PROXECTO DE ORZAMENTOS DA COMUNIDADE AUTÓNOMA GALEGA. ANO 2019

CONSELLERÍA DE ECONOMÍA, EMPREGO E INDUSTRIA

DISTRIBUCIÓN DOS CRÉDITOS POR PROGRAMAS

PROXECTO DE ORZAMENTOS DA COMUNIDADE AUTÓNOMA GALEGA. ANO 2019

CONSELLERÍA DE ECONOMÍA, EMPREGO E INDUSTRIA

DISTRIBUCIÓN DOS CRÉDITOS POR FUNCIONES

PROXECTO DE ORZAMENTOS DA COMUNIDADE AUTÓNOMA GALEGA. ANO 2019

CONSELLERÍA DE ECONOMÍA, EMPREGO E INDUSTRIA

DISTRIBUCIÓN DOS CRÉDITOS POR GRUPOS

PROXECTO DE ORZAMENTOS DA COMUNIDADE AUTÓNOMA GALEGA. ANO 2019

TOTAL XERAL

RESUMO POR ARTIGOS DE OPERATIONS DE GASTOS

[illegible]

PROXECTO DE ORZAMENTOS DA COMUNIDADE AUTÓNOMA GALEGA. ANO 2019

TOTAL XERAL

DISTRIBUCIÓN DOS CRÉDITOS POR PROGRAMAS

PROXECTO DE ORZAMENTOS DA COMUNIDADE AUTÓNOMA GALEGA. ANO 2019

TOTAL XERAL

DISTRIBUCIÓN DOS CRÉDITOS POR FUNCIONES

PROXECTO DE ORZAMENTOS DA COMUNIDADE AUTÓNOMA GALEGA. ANO 2019

TOTAL XERAL

DISTRIBUCIÓN DOS CRÉDITOS POR GRUPOS

PROXECTO DE ORZAMENTOS DA COMUNIDADE AUTÓNOMA GALEGA. ANO 2019

RESUMO XERAL DO ORZAMENTO DE GASTOS

[illegible]

