

LEI


Estado de Ingresos e Gastos
dos Organismos Autónomos
e Axencias III




**ESTADO DE INGRESOS E GASTOS
DOS ORGANISMOS AUTÓNOMOS E
AXENCIAS (III)**

CONTIDO

I.	AXENCIAS PÚBLICAS AUTONÓMICAS	7
I.1.	INSTITUTO ENERXÉTICO DE GALICIA	9
I.2.	AXENCIA GALEGA DE INNOVACION	49
I.3.	AXENCIA GALEGA DA INDUSTRIA FORESTAL	97
I.4.	AXENCIA GALEGA DAS INDUSTRIAS CULTURAI	135
I.5.	AXENCIA GALEGA PARA A XESTIÓN DO COÑECEMENTO EN SAÚDE	177
I.6.	AXENCIA GALEGA DE SANGUE, ÓRGANOS E TECIDOS	219
I.7.	AXENCIA GALEGA DE SERVIZOS SOCIAIS	261
I.8.	AXENCIA GALEGA DE DESENVOLVEMENTO RURAL	299
I.9.	INSTITUTO GALEGO DE CALIDADE ALIMENTARIA	339
I.10.	INSTITUTO TECNOLÓXICO PARA O CONTROL DO MEDIO MARIÑO DE GALICIA	379



AXENCIAS PÚBLICAS AUTONÓMICAS



INSTITUTO ENERXÉTICO DE GALICIA



ESTADO DE INGRESOS

PROXECTO DE ORZAMENTOS DA COMUNIDADE AUTÓNOMA GALEGA. ANO 2018

OPERACIONES CORRENTES

CAPÍTULO	ARTIGO	CONCEPTO	SUBCONCEPTO	PARTIDA	EXPLICACIÓN DO INGRESO	TOTAL CONCEPTOS	TOTAL ARTIGOS E CAPÍTULOS
3					TAXAS, PREZOS E OUTROS INGRESOS		
	0				TAXAS ADMINISTRATIVAS		
		2			TAXAS POR SERVIZOS PROFESIONAIS		
			01		MODALIDADE ADMINISTRATIVO-FACULTATIVA	320.000	
						320.000	320.000
	9				OUTROS INGRESOS		
		9			INGRESOS DIVERSOS		
			99		OUTROS INGRESOS DIVERSOS	2.000	
						2.000	2.000
							=====
					TOTAL CAPÍTULO 3		322.000

PROXECTO DE ORZAMENTOS DA COMUNIDADE AUTÓNOMA GALEGA. ANO 2018

OPERACIONS CORRENTES

CAPÍTULO	ARTIGO	CONCEPTO	SUBCONCEPTO	PARTIDA	EXPLICACIÓN DO INGRESO	TOTAL CONCEPTOS	TOTAL ARTIGOS E CAPÍTULOS
4					TRANSFERENCIAS CORRENTES		
	1				DA ADMINISTRACIÓN XERAL DA COMUNIDADE AUTÓNOMA		
		0			DA ADMINISTRACIÓN XERAL DA COMUNIDADE AUTÓNOMA		
			00		FONDOS PROPIOS	1.580.964	
						1.580.964	1.580.964
							=====
					TOTAL CAPÍTULO 4		1.580.964

PROXECTO DE ORZAMENTOS DA COMUNIDADE AUTÓNOMA GALEGA. ANO 2018

OPERACIONES CORRENTES

CAPÍTULO	ARTIGO	CONCEPTO	SUBCONCEPTO	PARTIDA	EXPLICACIÓN DO INGRESO	TOTAL CONCEPTOS	TOTAL ARTIGOS E CAPÍTULOS
5					INGRESOS PATRIMONIAIS		
	1				XUROS DE ANTICIPOS E PRESTAMOS CONCEDIDOS		
		7			A EMPRESAS PRIVADAS	6.000	
						6.000	6.000
	2				XUROS DE DEPÓSITOS		
		0			XUROS DE CONTAS BANCARIAS		
			00		DE CONTAS CORRENTES	3.000	
						3.000	3.000
							=====
					TOTAL CAPÍTULO 5		9.000

PROXECTO DE ORZAMENTOS DA COMUNIDADE AUTÓNOMA GALEGA. ANO 2018

OPERACIONES DE CAPITAL

CAPÍTULO	ARTIGO	CONCEPTO	SUBCONCEPTO	PARTIDA	EXPLICACIÓN DO INGRESO	TOTAL CONCEPTOS	TOTAL ARTIGOS E CAPÍTULOS
7					TRANSFERENCIAS DE CAPITAL		
	1				DA ADMINISTRACIÓN XERAL DA COMUNIDADE AUTÓNOMA		
		0			DA ADMINISTRACIÓN XERAL DA COMUNIDADE AUTÓNOMA		
			00		FONDOS PROPIOS	7.884.647	
			01		TRANSFERENCIAS FINALISTAS DO ESTADO	138.000	
			23		FEDER P.O. 2014-2020	6.648.055	
			26		FEADER 2014-2020	1.380.000	
			30		COOPERACIÓN TRANSFRONTEIRIZA ESPAÑA-PORTUGAL 2014-2020	61.585	
						16.112.287	16.112.287
							=====
					TOTAL CAPÍTULO 7		16.112.287
					TOTAL INGRESOS		18.024.251

PROXECTO DE ORZAMENTOS DA COMUNIDADE AUTÓNOMA GALEGA. ANO 2018

Resumo por Artigos de Operacións de Ingresos

CAPÍTULO	ARTIGOS	EXPLICACIÓN DO INGRESO	TOTAL
3		TAXAS, PREZOS E OUTROS INGRESOS	
	0	TAXAS ADMINISTRATIVAS	320.000
	9	OUTROS INGRESOS	2.000
			322.000
4		TRANSFERENCIAS CORRENTES	
	1	DA ADMINISTRACIÓN XERAL DA COMUNIDADE AUTÓNOMA	1.580.964
			1.580.964
5		INGRESOS PATRIMONIAIS	
	1	XUROS DE ANTICIPOS E PRESTAMOS CONCEDIDOS	6.000
	2	XUROS DE DEPÓSITOS	3.000
			9.000
7		TRANSFERENCIAS DE CAPITAL	
	1	DA ADMINISTRACIÓN XERAL DA COMUNIDADE AUTÓNOMA	16.112.287
			16.112.287
		TOTAL	18.024.251




RESUMO XERAL DE GASTOS

PROXECTO DE ORZAMENTOS DA COMUNIDADE AUTÓNOMA GALEGA. ANO 2018


RESUMO XERAL POR SERVIZOS E CAPÍTULOS

ORGANISMO - 09 INSTITUTO ENERXÉTICO DE GALICIA


	CAPÍTULOS E ARTIGOS	SERVIZOS	A2		TOTAL
1-	GASTOS DE PERSOAL				
13	- LABORAIS		1.092.938	0	1.092.938
16	- COTAS, PRESTACIÓNS E GASTOS SOCIAIS A CARGO DO EMPREGADOR		373.615	0	373.615
18	- FONDO RETRIBUTIVO		29.331	0	29.331
	TOTAL CAPÍTULO 1		1.495.884	0	1.495.884
2-	GASTOS EN BENS CORRENTES E SERVIZOS				
20	- ALUGAMENTOS E CANONS		24.000	0	24.000
21	- REPARACIÓNS, MANTEMENTO E CONSERVACIÓN		19.500	0	19.500
22	- MATERIAL, SUBMINISTRACIÓNS E OUTROS		304.195	0	304.195
23	- INDEMNIZACIÓNS POR RAZÓNS DO SERVIZO		4.000	0	4.000
	TOTAL CAPÍTULO 2		351.695	0	351.695
4-	TRANSFERENCIAS CORRENTES				
48	- A FAMILIAS E INSTITUCIÓNS SEN FINS DE LUCRO		64.385	0	64.385
	TOTAL CAPÍTULO 4		64.385	0	64.385
6-	INVESTIMENTOS REAIS				
62	- INVESTIMENTO NOVO ASOCIADO AO FUNCIONAMENTO OPERATIVO DOS		12.696	0	12.696
64	- GASTOS EN INVESTIMENTOS DE CARACTER INMATERIAL		328.268	0	328.268
	TOTAL CAPÍTULO 6		340.964	0	340.964
7-	TRANSFERENCIAS DE CAPITAL				
76	- A CORPORACIÓNS LOCAIS		1.033.369	0	1.033.369
77	- A EMPRESAS PRIVADAS		7.478.686	0	7.478.686
78	- A FAMILIAS E INSTITUCIÓNS SEN FINS DE LUCRO		7.259.268	0	7.259.268
	TOTAL CAPÍTULO 7		15.771.323	0	15.771.323
	TOTAL XERAL		18.024.251	0	18.024.251



ESTADO DE GASTOS



CONSELLERÍA DE ECONOMÍA, EMPREGO E INDUSTRIA



09 CONSELLERÍA DE ECONOMÍA, EMPREGO E INDUSTRIA
A2 INSTITUTO ENERXÉTICO DE GALICIA

PROXECTO DE ORZAMENTOS DA COMUNIDADE AUTÓNOMA GALEGA. ANO 2018

SECCIÓN	-	09	CONSELLERÍA DE ECONOMÍA, EMPREGO E INDUSTRIA
SERVIZO	-	A2	INSTITUTO ENERXÉTICO DE GALICIA
PROGRAMA	-	733A	EFICIENCIA ENERXÉTICA E ENERXÍAS RENOVABLES

CAPÍTULO	ARTIGO	CONCEPTO	SUBCONCEPTO	EXPLICACIÓN DO GASTO	TOTAL CONCEPTOS	TOTAL ARTIGOS E CAPITULOS
1				GASTOS DE PERSOAL		
	3			LABORAIS		
		0		LABORAL FIXO		
		00		RETRIBUCIÓNS BÁSICAS	815.687	
		01		OUTRAS REMUNERACIÓNS	206.397	
		05		TRIENIOS	67.364	
		08		IPC GALEGO	3.490	
					1.092.938	1.092.938
	6			COTAS, PRESTACIÓNS E GASTOS SOCIAIS A CARGO DO EMPREGADOR		
		0		COTAS SOCIAIS		
		00		SEGURIDADE SOCIAL	373.615	
					373.615	373.615
	8			FONDO RETRIBUTIVO		
		0		FONDO RETRIBUTIVO	29.331	
					29.331	29.331
						=====
				TOTAL CAPÍTULO 1		1.495.884
2				GASTOS EN BENS CORRENTES E SERVIZOS		
	0			ALUGAMENTOS E CANONS		
		4		MATERIAL DE TRANSPORTE	24.000	
					24.000	24.000
	1			REPARACIÓNS, MANTEMENTO E CONSERVACIÓN		
		2		EDIFICIOS E OUTRAS CONSTRUCIÓNS	11.000	
					11.000	
		4		MATERIAL DE TRANSPORTE	2.500	
					2.500	
		6		EQUIPAMENTOS PARA PROCESOS DE INFORMACIÓN	5.000	
					5.000	
		9		OUTRO INMOBILIZADO MATERIAL	1.000	
					1.000	19.500
	2			MATERIAL, SUBMINISTRACIÓNS E OUTROS		
		0		MATERIAL DE OFICINA		
		00		ORDINARIO NON INVENTARIABLE	5.000	
				SUMA E SEGUE		5.000

PROXECTO DE ORZAMENTOS DA COMUNIDADE AUTÓNOMA GALEGA. ANO 2018

SECCIÓN	-	09	CONSELLERÍA DE ECONOMÍA, EMPREGO E INDUSTRIA
SERVIZO	-	A2	INSTITUTO ENERXÉTICO DE GALICIA
PROGRAMA	-	733A	EFICIENCIA ENERXÉTICA E ENERXÍAS RENOVABLES

CAPÍTULO	ARTIGO	CONCEPTO	SUBCONCEPTO	EXPLICACIÓN DO GASTO	TOTAL CONCEPTOS	TOTAL ARTIGOS E CAPITULOS
2	2	0		SUMAS ANTERIORES		5.000
			01	PRENSA, REVISTAS, LIBROS E OUTRAS PUBLICACIÓNS	100	
			02	MATERIAL INFORMÁTICO NON INVENTARIABLE	2.995	
					8.095	
		1		SUBMINISTRACIÓNS		
			00	ENERXÍA ELÉCTRICA	20.000	
			01	AUGA	2.000	
			03	COMBUSTIBLES	8.000	
			99	OUTRAS SUBMINISTRACIÓNS	600	
					30.600	
		2		COMUNICACIÓNS		
			00	TELFÓNICAS	16.000	
			01	POSTAIS	21.000	
			04	INFORMÁTICAS	4.000	
			09	OUTROS	9.000	
					50.000	
		3		TRANSPORTES	4.000	
					4.000	
		4		PRIMAS DE SEGUROS	4.000	
					4.000	
		5		TRIBUTOS	4.000	
					4.000	
		6		GASTOS DIVERSOS		
			02	PUBLICIDADE E PROPAGANDA	2.000	
			03	XURÍDICOS, CONTENCIOSOS	3.500	
			08	COBERTURA INFORMATIVA	2.000	
			99	OUTROS	20.000	
					27.500	
		7		TRABALLOS REALIZADOS POR OUTRAS EMPRESAS		
			00	LIMPEZA E ASEO	35.000	
			01	SEGURANZA	55.000	
			06	ESTUDOS E TRABALLOS TÉCNICOS	60.000	
			09	SERVIZO DE PREVENCIÓN RISCOS LABORAIS	4.000	
				SUMASEGUE		282.195

PROXECTO DE ORZAMENTOS DA COMUNIDADE AUTÓNOMA GALEGA. ANO 2018

SECCIÓN	-	09	CONSELLERÍA DE ECONOMÍA, EMPREGO E INDUSTRIA
SERVIZO	-	A2	INSTITUTO ENERXÉTICO DE GALICIA
PROGRAMA	-	733A	EFICIENCIA ENERXÉTICA E ENERXÍAS RENOVABLES

CAPÍTULO	ARTIGO	CONCEPTO	SUBCONCEPTO	EXPLICACIÓN DO GASTO	TOTAL CONCEPTOS	TOTAL ARTIGOS E CAPITULOS
2	2	7		S U M A S A N T E R I O R E S		282.195
		99		OUTROS	22.000	
					176.000	304.195
	3			INDEMNIZACIÓNS POR RAZÓNS DO SERVIZO		
		0		AXUDAS DE CUSTO	3.000	
					3.000	
		1		LOCOMOCIÓN	1.000	
					1.000	4.000
				T O T A L C A P Í T U L O 2		=====
						351.695
4				TRANSFERENCIAS CORRENTES		
	8			A FAMILIAS E INSTITUCIÓNS SEN FINS DE LUCRO		
		1		A INSTITUCIÓNS SEN FINS DE LUCRO		
		0		A INSTITUCIÓNS SEN FINS DE LUCRO	52.385	
		5		FUNDACION SOTAVENTO GALICIA	12.000	
					64.385	64.385
						=====
				T O T A L C A P Í T U L O 4		64.385
6				INVESTIMENTOS REAIS		
	2			INVESTIMENTO NOVO ASOCIADO AO FUNCIONAMENTO OPERATIVO DOS SERVICIOS		
		6		EQUIPOS PARA PROCESOS DE INFORMACIÓN		
		0		EQUIPAMENTOS PARA PROCESO DE INFORMACIÓN	12.696	
					12.696	12.696
	4			GASTOS EN INVESTIMENTOS DE CARACTER INMATERIAL		
		0		GASTOS EN INVESTIMENTOS DE CARACTER INMATERIAL		
		1		PROXECTO EUROPEO 0015-BIOMASA (POCTEP)	29.219	
		2		PROXECTO EUROPEO 0092-AQUALITRANS (POCTEP)	52.895	
		5		FEIRA DA ENERXIA DE GALICIA	20.000	
		9		ESTUDO EMPLAZAMENTOS OPTIMOS PUNTOS RECARGA DE GNL	25.000	
		91		OUTRO INMOBILIZADO INMATERIAL	34.294	
					161.408	
		1		OUTROS INVESTIMENTOS DE CARÁCTER INMATERIAL		
		0		ESTUDO EFICIENCIA ENERXETICA E ENERXIAS RENOVABLES. CONVENIO CEAGA	50.000	
				S U M A E S E G U E		211.408

PROXECTO DE ORZAMENTOS DA COMUNIDADE AUTÓNOMA GALEGA. ANO 2018

SECCIÓN	-	09	CONSELLERÍA DE ECONOMÍA, EMPREGO E INDUSTRIA
SERVIZO	-	A2	INSTITUTO ENERXÉTICO DE GALICIA
PROGRAMA	-	733A	EFICIENCIA ENERXÉTICA E ENERXÍAS RENOVABLES

CAPÍTULO	ARTIGO	CONCEPTO	SUBCONCEPTO	EXPLICACIÓN DO GASTO	TOTAL CONCEPTOS	TOTAL ARTIGOS E CAPITULOS
6	4	1		S U M A S A N T E R I O R E S		211.408
		1		CONVENIOS EN MATERIA ENERXETICA	70.000	
		3		CONVENIO FUNDACION SEMANA VERDE DE GALICIA	46.860	
					166.860	328.268
						=====
				T O T A L C A P Í T U L O 6		340.964
7				TRANSFERENCIAS DE CAPITAL		
	6			A CORPORACIÓNS LOCAIS		
		0		A CORPORACIÓNS LOCAIS		
		5		AXUDAS BIOMASA	1.033.369	
					1.033.369	1.033.369
	7			A EMPRESAS PRIVADAS		
		0		A EMPRESAS PRIVADAS		
		0		AXUDAS DE AFORRO E EFICIENCIA ENERXÉTICA	4.967.377	
		2		AXUDAS XEOTERMIA	300.000	
		3		AXUDAS AEROTERMIA E SOLAR TERMICA	300.000	
		5		AXUDAS BIOMASA	1.911.309	
					7.478.686	7.478.686
	8			A FAMILIAS E INSTITUCIÓNS SEN FINS DE LUCRO		
		0		A FAMILIAS		
		1		AXUDAS BIOMASA	5.420.000	
		2		AXUDAS XEOTERMIA	500.000	
		3		AXUDAS AEROTERMIA E SOLAR TERMICA	300.000	
					6.220.000	
		1		A INSTITUCIÓNS SEN FINS DE LUCRO		
		0		AFORRO E EFICIENCIA ENERXÉTICA E ENERXIAS RENOVABLES	75.000	
		1		AXUDAS BIOMASA	100.000	
		2		AXUDAS BIOMASA	838.000	
		3		AXUDAS XEOTERMIA	26.268	
					1.039.268	7.259.268
						=====
				T O T A L C A P Í T U L O 7		15.771.323
				T O T A L P R O G R A M A 733A		18.024.251
				T O T A L S E R V I Z O A2		18.024.251
				T O T A L S E C C I Ó N 09		18.024.251

PROXECTO DE ORZAMENTOS DA COMUNIDADE AUTÓNOMA GALEGA. ANO 2018

CONSELLERÍA DE ECONOMÍA, EMPREGO E INDUSTRIA

RESUMO POR ARTIGOS DE OPERACIONS DE GASTOS


CAPI- TULO	ARTI- GO	E X P L I C A C I O N D O G A S T O	TOTAL
1		GASTOS DE PERSOAL	
	3	LABORAIS	1.092.938
	6	COTAS, PRESTACIÓNS E GASTOS SOCIAIS A CARGO DO EMPREGADOR	373.615
	8	FONDO RETRIBUTIVO	29.331
			1.495.884
2		GASTOS EN BENS CORRENTES E SERVIZOS	
	0	ALUGAMENTOS E CANONS	24.000
	1	REPARACIÓNS, MANTEMENTO E CONSERVACIÓN	19.500
	2	MATERIAL, SUBMINISTRACIÓNS E OUTROS	304.195
	3	INDEMNIZACIÓNS POR RAZÓNS DO SERVIZO	4.000
			351.695
4		TRANSFERENCIAS CORRENTES	
	8	A FAMILIAS E INSTITUCIÓNS SEN FINS DE LUCRO	64.385
			64.385
6		INVESTIMENTOS REAIS	
	2	INVESTIMENTO NOVO ASOCIADO AO FUNCIONAMENTO OPERATIVO DOS SERVIZOS	12.696
	4	GASTOS EN INVESTIMENTOS DE CARACTER INMATERIAL	328.268
			340.964
7		TRANSFERENCIAS DE CAPITAL	
	6	A CORPORACIÓNS LOCAIS	1.033.369
	7	A EMPRESAS PRIVADAS	7.478.686
	8	A FAMILIAS E INSTITUCIÓNS SEN FINS DE LUCRO	7.259.268
			15.771.323
		T O T A L	18.024.251

PROXECTO DE ORZAMENTOS DA COMUNIDADE AUTÓNOMA GALEGA. ANO 2018


TOTAL XERAL

RESUMO POR ARTIGOS DE OPERACIONS DE GASTOS

CAPI-TULO	ARTIGO	EXPLICACION DO GASTO	TOTAL
1		GASTOS DE PERSOAL	
	3	LABORAIS	1.092.938
	6	COTAS, PRESTACIÓNS E GASTOS SOCIAIS A CARGO DO EMPREGADOR	373.615
	8	FONDO RETRIBUTIVO	29.331
			1.495.884
2		GASTOS EN BENS CORRENTES E SERVIZOS	
	0	ALUGAMENTOS E CANONS	24.000
	1	REPARACIÓNS, MANTEMENTO E CONSERVACIÓN	19.500
	2	MATERIAL, SUBMINISTRACIÓNS E OUTROS	304.195
	3	INDEMNIZACIÓNS POR RAZÓNS DO SERVIZO	4.000
			351.695
4		TRANSFERENCIAS CORRENTES	
	8	A FAMILIAS E INSTITUCIÓNS SEN FINS DE LUCRO	64.385
			64.385
6		INVESTIMENTOS REAIS	
	2	INVESTIMENTO NOVO ASOCIADO AO FUNCIONAMENTO OPERATIVO DOS SERVIZOS	12.696
	4	GASTOS EN INVESTIMENTOS DE CARACTER INMATERIAL	328.268
			340.964
7		TRANSFERENCIAS DE CAPITAL	
	6	A CORPORACIÓNS LOCAIS	1.033.369
	7	A EMPRESAS PRIVADAS	7.478.686
	8	A FAMILIAS E INSTITUCIÓNS SEN FINS DE LUCRO	7.259.268
			15.771.323
		T O T A L	18.024.251



AXENCIA GALEGA DE INNOVACION



ESTADO DE INGRESOS

PROXECTO DE ORZAMENTOS DA COMUNIDADE AUTÓNOMA GALEGA. ANO 2018

OPERACIONES CORRENTES

CAPÍTULO	ARTIGO	CONCEPTO	SUBCONCEPTO	PARTIDA	EXPLICACIÓN DO INGRESO	TOTAL CONCEPTOS	TOTAL ARTIGOS E CAPÍTULOS
3					TAXAS, PREZOS E OUTROS INGRESOS		
	0				TAXAS ADMINISTRATIVAS		
		1			TAXAS POR SERVIZOS ADMINISTRATIVOS		
			04		OUTRAS TAXAS POR SERVIZOS ADMINISTRATIVOS	100	
						100	100
	1				PREZOS		
		2			PREZOS PRIVADOS	54.644	
						54.644	54.644
	8				REINTEGROS		
		0			DE EXERCICIOS PECHADOS	25.000	
						25.000	25.000
	9				OUTROS INGRESOS		
		9			INGRESOS DIVERSOS		
			99		OUTROS INGRESOS DIVERSOS	45.000	
						45.000	45.000
							=====
					TOTAL CAPÍTULO 3		124.744

PROXECTO DE ORZAMENTOS DA COMUNIDADE AUTÓNOMA GALEGA. ANO 2018

OPERACIONES CORRENTES

CAPÍTULO	ARTIGO	CONCEPTO	SUBCONCEPTO	PARTIDA	EXPLICACIÓN DO INGRESO	TOTAL CONCEPTOS	TOTAL ARTIGOS E CAPÍTULOS
5					INGRESOS PATRIMONIAIS		
	2				XUROS DE DEPÓSITOS		
		0			XUROS DE CONTAS BANCARIAS		
			00		DE CONTAS CORRENTES	1.500	
						1.500	1.500
							=====
					TOTAL CAPÍTULO 5		1.500

PROXECTO DE ORZAMENTOS DA COMUNIDADE AUTÓNOMA GALEGA. ANO 2018

OPERACIONES DE CAPITAL

CAPÍTULO	ARTIGO	CONCEPTO	SUBCONCEPTO	PARTIDA	EXPLICACIÓN DO INGRESO	TOTAL CONCEPTOS	TOTAL ARTIGOS E CAPÍTULOS
7					TRANSFERENCIAS DE CAPITAL		
	1				DA ADMINISTRACIÓN XERAL DA COMUNIDADE AUTÓNOMA		
		0			DA ADMINISTRACIÓN XERAL DA COMUNIDADE AUTÓNOMA		
			00		FONDOS PROPIOS	45.402.922	
			20		OUTROS PROXECTOS EUROPEOS	35.237	
			23		FEDER P.O. 2014-2020	24.060.044	
			29		INTERREG EUROPA 2014-2020	133.731	
			30		COOPERACIÓN TRANSFRONTEIRIZA ESPAÑA-PORTUGAL 2014-2020	126.313	
						69.758.247	69.758.247
							=====
					TOTAL CAPÍTULO 7		69.758.247
					TOTAL INGRESOS		79.824.285

PROXECTO DE ORZAMENTOS DA COMUNIDADE AUTÓNOMA GALEGA. ANO 2018

Resumo por Artigos de Operacións de Ingresos

CAPÍTULO	ARTIGOS	EXPLICACIÓN DO INGRESO	TOTAL
3		TAXAS, PREZOS E OUTROS INGRESOS	
	0	TAXAS ADMINISTRATIVAS	100
	1	PREZOS	54.644
	8	REINTEGROS	25.000
	9	OUTROS INGRESOS	45.000
			124.744
4		TRANSFERENCIAS CORRENTES	
	1	DA ADMINISTRACIÓN XERAL DA COMUNIDADE AUTÓNOMA	9.939.794
			9.939.794
5		INGRESOS PATRIMONIAIS	
	2	XUROS DE DEPÓSITOS	1.500
			1.500
7		TRANSFERENCIAS DE CAPITAL	
	1	DA ADMINISTRACIÓN XERAL DA COMUNIDADE AUTÓNOMA	69.758.247
			69.758.247
		TOTAL	79.824.285



RESUMO XERAL DE GASTOS

PROXECTO DE ORZAMENTOS DA COMUNIDADE AUTÓNOMA GALEGA. ANO 2018

RESUMO XERAL POR SERVIZOS E CAPÍTULOS

ORGANISMO - 09 AXENCIA GALEGA DE INNOVACION

	CAPÍTULOS E ARTIGOS	SERVIZOS	A3		TOTAL
1-	GASTOS DE PERSOAL				
10	-	ALTOS CARGOS E DELEGADOS	56.380	0	56.380
12	-	FUNCIONARIOS	857.984	0	857.984
13	-	LABORAIS	2.649.555	0	2.649.555
16	-	COTAS, PRESTACIÓNS E GASTOS SOCIAIS A CARGO DO EMPREGADOR	937.870	0	937.870
18	-	FONDO RETRIBUTIVO	90.036	0	90.036
	TOTAL CAPÍTULO 1		4.591.825	0	4.591.825
2-	GASTOS EN BENS CORRENTES E SERVIZOS				
20	-	ALUGAMENTOS E CANONS	10.000	0	10.000
21	-	REPARACIÓNS, MANTEMENTO E CONSERVACIÓN	105.000	0	105.000
22	-	MATERIAL, SUBMINISTRACIÓNS E OUTROS	383.401	0	383.401
23	-	INDEMNIZACIÓNS POR RAZÓNS DO SERVIZO	18.000	0	18.000
	TOTAL CAPÍTULO 2		516.401	0	516.401
4-	TRANSFERENCIAS CORRENTES				
40	-	Á ADMINISTRACIÓN XERAL E ORGANISMOS PÚBLICOS DO ESTADO	544.526	0	544.526
44	-	A SOCIEDADES PÚBLICAS E OUTROS ENTES PÚBLICOS DA	1.403.873	0	1.403.873
47	-	A EMPRESAS PRIVADAS	1.100.000	0	1.100.000
48	-	A FAMILIAS E INSTITUCIÓNS SEN FINS DE LUCRO	1.909.413	0	1.909.413
	TOTAL CAPÍTULO 4		4.957.812	0	4.957.812
6-	INVESTIMENTOS REAIS				
62	-	INVESTIMENTO NOVO ASOCIADO AO FUNCIONAMENTO OPERATIVO DOS	1.030.000	0	1.030.000
64	-	GASTOS EN INVESTIMENTOS DE CARACTER INMATERIAL	12.565.281	0	12.565.281
	TOTAL CAPÍTULO 6		13.595.281	0	13.595.281
7-	TRANSFERENCIAS DE CAPITAL				
70	-	Á ADMINISTRACIÓN XERAL E ORGANISMOS PÚBLICOS DO ESTADO	1.532.407	0	1.532.407
74	-	A SOCIEDADES PÚBLICAS E OUTROS ENTES PÚBLICOS DA	4.214.356	0	4.214.356
76	-	A CORPORACIÓNS LOCAIS	15.000	0	15.000
77	-	A EMPRESAS PRIVADAS	27.151.929	0	27.151.929
78	-	A FAMILIAS E INSTITUCIÓNS SEN FINS DE LUCRO	16.349.274	0	16.349.274
	TOTAL CAPÍTULO 7		49.262.966	0	49.262.966
8-	ACTIVOS FINANCEIROS				
87	-	ACHEGAS A CONTA DE CAPITAL	2.900.000	0	2.900.000
88	-	FONDO CAPITAL RISCO	3.000.000	0	3.000.000
	TOTAL CAPÍTULO 8		5.900.000	0	5.900.000
9-	PASIVOS FINANCEIROS				
95	-	AMORTIZACIÓN DE DÉBEDA PÚBLICA E PRÉSTAMOS	1.000.000	0	1.000.000


PROXECTO DE ORZAMENTOS DA COMUNIDADE AUTÓNOMA GALEGA. ANO 2018

RESUMO XERAL POR SERVIZOS E CAPÍTULOS


	4	5	6	7	8	9	TOTAL
09A3	4.957.812	0	13.595.281	49.262.966	5.900.000	1.000.000	79.824.285
<hr style="border-top: 1px dashed black;"/>							
	4.957.812	0	13.595.281	49.262.966	5.900.000	1.000.000	79.824.285



ESTADO DE GASTOS



CONSELLERÍA DE ECONOMÍA, EMPREGO E INDUSTRIA



09 CONSELLERÍA DE ECONOMÍA, EMPREGO E INDUSTRIA
A3 AXENCIA GALEGA DE INNOVACION

PROXECTO DE ORZAMENTOS DA COMUNIDADE AUTÓNOMA GALEGA. ANO 2018

SECCIÓN	- 09	CONSELLERÍA DE ECONOMÍA, EMPREGO E INDUSTRIA
SERVIZO	- A3	AXENCIA GALEGA DE INNOVACION
PROGRAMA	- 561A	PLAN GALEGO DE INVESTIGACIÓN, DESENVOLVEMENTO E INNOVACIÓN TECNOLÓXICA

CAPÍTULO	ARTIGO	CONCEPTO	SUBCONCEPTO	EXPLICACIÓN DO GASTO	TOTAL CONCEPTOS	TOTAL ARTIGOS E CAPITULOS
1				GASTOS DE PERSOAL		
	0			ALTOS CARGOS E DELEGADOS		
		0		RETRIBUCIÓNS BÁSICAS E OUTRAS REMUNERACIÓNS DE ALTOS CARGOSE DELEGADOS		
		00		RETRIBUCIÓNS BÁSICAS	17.321	
		01		OUTRAS REMUNERACIÓNS	38.846	
		08		IPC GALEGO	213	
					56.380	56.380
	2			FUNCIONARIOS		
		0		RETRIBUCIÓNS BÁSICAS		
		00		SOLDOS SUBGRUPO A1	201.463	
		01		SOLDOS SUBGRUPO A2	58.275	
		02		SOLDOS SUBGRUPO C1	55.410	
		03		SOLDOS SUBGRUPO C2	92.893	
		04		SOLDOS AGRUPACIÓNS PROFESIONAIS	8.437	
		05		TRIENIOS	69.788	
					486.266	
	1			RETRIBUCIÓNS COMPLEMENTARIAS		
		00		COMPLEMENTO DE DESTINO	195.339	
		01		COMPLEMENTO ESPECÍFICO	172.618	
		08		IPC GALEGO	3.761	
					371.718	857.984
	3			LABORAIS		
		0		LABORAL FIXO		
		00		RETRIBUCIÓNS BÁSICAS	1.907.760	
		01		OUTRAS REMUNERACIÓNS	237.123	
		05		TRIENIOS	146.851	
		08		IPC GALEGO	8.850	
					2.300.584	
	1			LABORAL TEMPORAL		
		00		RETRIBUCIÓNS BÁSICAS	153.486	
					153.486	
	3			LABORAL TEMPORAL INDEFINIDO		
		00		RETRIBUCIÓNS BÁSICAS	133.523	
				S U M A E S E G U E		2.587.593

PROXECTO DE ORZAMENTOS DA COMUNIDADE AUTÓNOMA GALEGA. ANO 2018

SECCIÓN	-	09	CONSELLERÍA DE ECONOMÍA, EMPREGO E INDUSTRIA
SERVIZO	-	A3	AXENCIA GALEGA DE INNOVACION
PROGRAMA	-	561A	PLAN GALEGO DE INVESTIGACIÓN, DESENVOLVEMENTO E INNOVACIÓN TECNOLÓXICA

CAPÍTULO	ARTIGO	CONCEPTO	SUBCONCEPTO	EXPLICACIÓN DO GASTO	TOTAL CONCEPTOS	TOTAL ARTIGOS E CAPITULOS
1	3	3		S U M A S A N T E R I O R E S		2.587.593
		01		OUTRAS REMUNERACIÓNS	52.160	
		05		TRIENIOS	9.065	
		08		IPC GALEGO	737	
					195.485	2.649.555
6				COTAS, PRESTACIÓNS E GASTOS SOCIAIS A CARGO DO EMPREGADOR		
		0		COTAS SOCIAIS		
		00		SEGURIDADE SOCIAL	881.263	
		33		SEGURIDADE SOCIAL DO PERSOAL LABORAL TEMPORAL INDEFINIDO	56.607	
					937.870	937.870
8				FONDO RETRIBUTIVO		
		0		FONDO RETRIBUTIVO	90.036	
					90.036	90.036
						=====
				T O T A L C A P Í T U L O 1		4.591.825
2				GASTOS EN BENS CORRENTES E SERVIZOS		
		0		ALUGAMENTOS E CANONS		
		2		EDIFICIOS E OUTRAS CONSTRUCIÓNS	10.000	
					10.000	10.000
		1		REPARACIÓNS, MANTEMENTO E CONSERVACIÓNS		
		2		EDIFICIOS E OUTRAS CONSTRUCIÓNS	91.000	
					91.000	
		3		MAQUINARIA, INSTALACIÓNS E UTENSILIOS	12.000	
					12.000	
		6		EQUIPAMENTOS PARA PROCESOS DE INFORMACIÓNS	2.000	
					2.000	105.000
		2		MATERIAL, SUBMINISTRACIÓNS E OUTROS		
		0		MATERIAL DE OFICINA		
		00		ORDINARIO NON INVENTARIABLE	11.000	
		01		PRENSA, REVISTAS, LIBROS E OUTRAS PUBLICACIÓNS	2.054	
		02		MATERIAL INFORMÁTICO NON INVENTARIABLE	5.000	
					18.054	
		1		SUBMINISTRACIÓNS		
		00		ENERXÍA ELÉCTRICA	93.367	
				S U M A E S E G U E		111.421

PROXECTO DE ORZAMENTOS DA COMUNIDADE AUTÓNOMA GALEGA. ANO 2018

SECCIÓN	-	09	CONSELLERÍA DE ECONOMÍA, EMPREGO E INDUSTRIA
SERVIZO	-	A3	AXENCIA GALEGA DE INNOVACION
PROGRAMA	-	561A	PLAN GALEGO DE INVESTIGACIÓN, DESENVOLVEMENTO E INNOVACIÓN TECNOLÓXICA

CAPÍTULO	ARTIGO	CONCEPTO	SUBCONCEPTO	EXPLICACIÓN DO GASTO	TOTAL CONCEPTOS	TOTAL ARTIGOS E CAPITULOS
2	2	1		S U M A S A N T E R I O R E S		111.421
		01		AUGA	1.500	
		02		GAS	5.730	
		03		COMBUSTIBLES	1.020	
		99		OUTRAS SUBMINISTRACIÓNS	4.000	
					105.617	
	2			COMUNICACIÓNS		
		00		TELEFÓNICAS	36.150	
		01		POSTAIS	3.000	
		99		OUTRAS	2.600	
					41.750	
	3			TRANSPORTES	1.000	
					1.000	
	4			PRIMAS DE SEGUROS	5.000	
					5.000	
	5			TRIBUTOS	1.000	
					1.000	
	6			GASTOS DIVERSOS		
		06		REUNIÓNS, CONFERENCIAS E CURSOS	1.000	
		99		OUTROS	3.500	
					4.500	
	7			TRABALLOS REALIZADOS POR OUTRAS EMPRESAS		
		00		LIMPEZA E ASEO	122.424	
		01		SEGURANZA	74.056	
		99		OUTROS	10.000	
					206.480	383.401
	3			INDEMNIZACIÓNS POR RAZÓNS DO SERVIZO		
		0		AXUDAS DE CUSTO	9.000	
					9.000	
		1		LOCOMOCIÓN	9.000	
					9.000	18.000
						=====
				T O T A L C A P Í T U L O 2		516.401

PROXECTO DE ORZAMENTOS DA COMUNIDADE AUTÓNOMA GALEGA. ANO 2018

SECCIÓN	-	09	CONSELLERÍA DE ECONOMÍA, EMPREGO E INDUSTRIA
SERVIZO	-	A3	AXENCIA GALEGA DE INNOVACION
PROGRAMA	-	561A	PLAN GALEGO DE INVESTIGACIÓN, DESENVOLVEMENTO E INNOVACIÓN TECNOLÓXICA

CAPÍTULO	ARTIGO	CONCEPTO	SUBCONCEPTO	EXPLICACIÓN DO GASTO	TOTAL CONCEPTOS	TOTAL ARTIGOS E CAPITULOS
4				TRANSFERENCIAS CORRENTES		
	0			Á ADMINISTRACIÓN XERAL E ORGANISMOS PÚBLICOS DO ESTADO		
		3		A EMPRESAS PÚBLICAS E OUTROS ENTES PÚBLICOS DO ESTADO		
			0	TRANSFERENCIAS CORRENTES A EMPRESAS PÚBLICAS E OUTROS ENTESPÚBLICOS DO ESTADO	506.326	
			1	TRANSFERENCIAS CORRENTES AO INSTITUTO DE ESTUDOS GALEGOS PADRE SARMIENTO	38.200	
					544.526	544.526
	4			A SOCIEDADES PÚBLICAS E OUTROS ENTES PÚBLICOS DA COMUNIDADEAUTÓNOMA		
		1		A SOCIEDADES MERCANTÍS		
			16	PARQUE TECNOLÓXICO DE GALICIA	627.518	
					627.518	
		3		A FUNDACIÓNS PÚBLICAS		
			02	FUNDACIÓN GALICIA-EUROPA	15.000	
			05	FUNDACIÓN CENTRO SUPERCOMPUTACION DE GALICIA	611.355	
					626.355	
	4			A UNIVERSIDADES PÚBLICAS DA COMUNIDADE AUTÓNOMA		
		0		TRANSFERENCIAS CORRENTES ÁS UNIVERSIDADES PÚBLICAS DA COMUNIDADE AUTÓNOMA	150.000	
					150.000	1.403.873
	7			A EMPRESAS PRIVADAS		
		0		A EMPRESAS PRIVADAS		
			0	FOMENTO DA CONTRATACIÓN	1.100.000	
					1.100.000	1.100.000
	8			A FAMILIAS E INSTITUCIÓNS SEN FINS DE LUCRO		
		0		A FAMILIAS		
			0	AXUDAS PREDOUTORAIS E FOMENTO CONTRATACIÓN I + D +I	1.747.811	
					1.747.811	
		1		A INSTITUCIÓNS SEN FINS DE LUCRO		
			1	TRANSFERENCIA Á REAL ACADEMIA DE CIENCIAS	101.500	
			2	TRANSFERENCIAS CORRENTES Á FUNDACIÓN COTEC	60.102	
					161.602	1.909.413
						=====
				T O T A L C A P Í T U L O 4		4.957.812

PROXECTO DE ORZAMENTOS DA COMUNIDADE AUTÓNOMA GALEGA. ANO 2018

SECCIÓN	-	09	CONSELLERÍA DE ECONOMÍA, EMPREGO E INDUSTRIA
SERVIZO	-	A3	AXENCIA GALEGA DE INNOVACION
PROGRAMA	-	561A	PLAN GALEGO DE INVESTIGACIÓN, DESENVOLVEMENTO E INNOVACIÓN TECNOLÓXICA

CAPÍTULO	ARTIGO	CONCEPTO	SUBCONCEPTO	EXPLICACIÓN DO GASTO	TOTAL CONCEPTOS	TOTAL ARTIGOS E CAPITULOS
6				INVESTIMENTOS REAIS		
	2			INVESTIMENTO NOVO ASOCIADO AO FUNCIONAMENTO OPERATIVO DOS SERVIZOS		
		2		EDIFICIOS E OUTRAS CONSTRUCCIÓN		
			0	EDIFICIOS E OUTRAS INSTALACIÓNS	1.000.000	
						1.000.000
		3		MAQUINARIA, INSTALACIÓNS E UTENSILIOS		
			0	ADQUISICIÓNS	30.000	
						30.000
	4			GASTOS EN INVESTIMENTOS DE CARACTER INMATERIAL		
			0	GASTOS EN INVESTIMENTOS DE CARACTER INMATERIAL		
			0	GASTOS EN INVESTIMENTOS INMATERIAIS DE I+D+I	12.204.297	
			1	PROXECTOS EUROPEOS	360.984	
						12.565.281
						12.565.281
				TOTAL CAPÍTULO 6		=====
						13.595.281
7				TRANSFERENCIAS DE CAPITAL		
	0			Á ADMINISTRACIÓN XERAL E ORGANISMOS PÚBLICOS DO ESTADO		
		3		A EMPRESAS PÚBLICAS E OUTROS ENTES PÚBLICOS DO ESTADO		
			0	TRANSFERENCIAS DE CAPITAL ÁS EMP. PÚBLICAS E OUTROS ENTES PÚBLICOS ESTATAIS	1.482.407	
			1	TRANSFERENCIAS DE CAPITAL AO INSTITUTO DE ESTUDOS GALEGOS PADRE SARMIENTO	50.000	
						1.532.407
	4			A SOCIEDADES PÚBLICAS E OUTROS ENTES PÚBLICOS DA COMUNIDADEAUTÓNOMA		
			1	A SOCIEDADES MERCANTÍS DA COMUNIDADE AUTÓNOMA		
			16	PARQUE TECNOLÓXICO DE GALICIA	857.144	
						857.144
		3		A FUNDACIÓNS PÚBLICAS		
			0	A FUNDACIÓNS PÚBLICAS	649.971	
			05	FUNDACIÓN CENTRO SUPERCOMPUTACION DE GALICIA	75.000	
			14	FUNDACIÓN GALEGA DE MEDICINA XENÓMICA	25.000	
				SUMA E SEGUE		1.607.115

PROXECTO DE ORZAMENTOS DA COMUNIDADE AUTÓNOMA GALEGA. ANO 2018

SECCIÓN	-	09	CONSELLERÍA DE ECONOMÍA, EMPREGO E INDUSTRIA
SERVIZO	-	A3	AXENCIA GALEGA DE INNOVACION
PROGRAMA	-	561A	PLAN GALEGO DE INVESTIGACIÓN, DESENVOLVEMENTO E INNOVACIÓN TECNOLÓXICA

CAPÍTULO	ARTIGO	CONCEPTO	SUBCONCEPTO	EXPLICACIÓN DO GASTO	TOTAL CONCEPTOS	TOTAL ARTIGOS E CAPITULOS
7	4	3		S U M A S A N T E R I O R E S		1.607.115
		19		CENTRO TECNOLÓXICO DA CARNE	1.800.000	
		20		FUNDACION PÚBLICA CENTRO TECNOLOXICO DO MAR, (CETMAR)	140.000	
					2.689.971	
	4			A UNIVERSIDADES PÚBLICAS DA COMUNIDADE AUTÓNOMA		
		0		TRANSFERENCIAS CORRENTES ÁS UNIVERSIDADES	667.241	
					667.241	4.214.356
	6			A CORPORACIÓNS LOCAIS		
		0		A CORPORACIÓNS LOCAIS		
		0		ACTUACIÓNS EN GALICIA TRANSFIRE (RIS3)	15.000	
					15.000	15.000
	7			A EMPRESAS PRIVADAS		
		0		A EMPRESAS PRIVADAS		
		0		ACTUACIÓNS DE I + D +I	27.101.929	
		00		CONVOCATORIA INDUSTRIA 4.0	50.000	
					27.151.929	27.151.929
	8			A FAMILIAS E INSTITUCIÓNS SEN FINS DE LUCRO		
		1		A INSTITUCIÓNS SEN FINS DE LUCRO		
		0		ACTUACIÓNS DE I + D +I	16.349.274	
					16.349.274	16.349.274
				T O T A L C A P Í T U L O 7		=====
						49.262.966
8				ACTIVOS FINANCIEROS		
	7			ACHEGAS A CONTA DE CAPITAL		
		0		ACHEGAS Ó CAPITAL DE ENTES DE DEREITO PÚBLICO		
		0		ACHEGAS ACTIVOS FINANCIEROS	2.275.770	
					2.275.770	
		1		ACHEGAS A CONTA DE CAPITAL DE SOCIEDADES MERCANTÍS		
		0		PROGRAMA IGNICIA	424.230	
					424.230	
	3			ACHEGAS A CONTA DE CAPITAL DE FUNDACIÓNS PÚBLICAS DA COMUNIDADE AUTÓNOMA		
		0		ACHEGAS ACTIVOS FINANCIEROS	100.000	
					100.000	
				S U M A E S E G U E		2.800.000

PROXECTO DE ORZAMENTOS DA COMUNIDADE AUTÓNOMA GALEGA. ANO 2018

SECCIÓN	-	09	CONSELLERÍA DE ECONOMÍA, EMPREGO E INDUSTRIA
SERVIZO	-	A3	AXENCIA GALEGA DE INNOVACION
PROGRAMA	-	561A	PLAN GALEGO DE INVESTIGACIÓN, DESENVOLVEMENTO E INNOVACIÓN TECNOLÓXICA

CAPÍTULO	ARTIGO	CONCEPTO	SUBCONCEPTO	EXPLICACIÓN DO GASTO	TOTAL CONCEPTOS	TOTAL ARTIGOS E CAPITULOS
8	7			S U M A S A N T E R I O R E S		2.800.000
		4		ACHEGAS A CONTA DE CAPITAL DOUTROS ENTES PÚBLICOS		
		0		ACHEGAS A CONTA DE CAPITAL DOUTROS ENTES PÚBLICOS	100.000	
					100.000	2.900.000
8				FONDO CAPITAL RISCO		
		0		FONDO CAPITAL RISCO		
		0		FONDO CAPITAL RISCO	3.000.000	
					3.000.000	3.000.000
				T O T A L C A P Í T U L O 8		5.900.000
9				PASIVOS FINANCIEROS		
		5		AMORTIZACIÓN DE DÉBEDA PÚBLICA E PRÉSTAMOS		
		2		DEVOLUCIÓN PRÉSTAMOS	1.000.000	
					1.000.000	1.000.000
				T O T A L C A P Í T U L O 9		1.000.000
				T O T A L P R O G R A M A 561A		79.824.285
				T O T A L S E R V I Z O A3		79.824.285
				T O T A L S E C C I Ó N 09		79.824.285

PROXECTO DE ORZAMENTOS DA COMUNIDADE AUTÓNOMA GALEGA. ANO 2018

CONSELLERÍA DE ECONOMÍA, EMPREGO E INDUSTRIA

RESUMO POR ARTIGOS DE OPERACIONS DE GASTOS


CAPI-TULO	ARTIGO	EXPLICACION DO GASTO	TOTAL
1		GASTOS DE PERSOAL	
	0	ALTOS CARGOS E DELEGADOS	56.380
	2	FUNCIONARIOS	857.984
	3	LABORAIS	2.649.555
	6	COTAS, PRESTACIÓNS E GASTOS SOCIAIS A CARGO DO EMPREGADOR	937.870
	8	FONDO RETRIBUTIVO	90.036
			4.591.825
2		GASTOS EN BENS CORRENTES E SERVIZOS	
	0	ALUGAMENTOS E CANONS	10.000
	1	REPARACIÓNS, MANTEMENTO E CONSERVACIÓN	105.000
	2	MATERIAL, SUBMINISTRACIÓNS E OUTROS	383.401
	3	INDEMNIZACIÓNS POR RAZÓNS DO SERVIZO	18.000
			516.401
4		TRANSFERENCIAS CORRENTES	
	0	Á ADMINISTRACIÓN XERAL E ORGANISMOS PÚBLICOS DO ESTADO	544.526
	4	A SOCIEDADES PÚBLICAS E OUTROS ENTES PÚBLICOS DA COMUNIDADEAUTÓNOMA	1.403.873
	7	A EMPRESAS PRIVADAS	1.100.000
	8	A FAMILIAS E INSTITUCIÓNS SEN FINS DE LUCRO	1.909.413
			4.957.812
6		INVESTIMENTOS REAIS	
	2	INVESTIMENTO NOVO ASOCIADO AO FUNCIONAMENTO OPERATIVO DOS SERVIZOS	1.030.000
	4	GASTOS EN INVESTIMENTOS DE CARACTER INMATERIAL	12.565.281
			13.595.281
7		TRANSFERENCIAS DE CAPITAL	
	0	Á ADMINISTRACIÓN XERAL E ORGANISMOS PÚBLICOS DO ESTADO	1.532.407
	4	A SOCIEDADES PÚBLICAS E OUTROS ENTES PÚBLICOS DA COMUNIDADEAUTÓNOMA	4.214.356
	6	A CORPORACIÓNS LOCAIS	15.000
	7	A EMPRESAS PRIVADAS	27.151.929
	8	A FAMILIAS E INSTITUCIÓNS SEN FINS DE LUCRO	16.349.274
			49.262.966
		S U M A E S E G U E	72.924.285

PROXECTO DE ORZAMENTOS DA COMUNIDADE AUTÓNOMA GALEGA. ANO 2018

TOTAL XERAL

RESUMO POR ARTIGOS DE OPERACIONS DE GASTOS

CAPI- TULO	ARTI- GO	E X P L I C A C I O N D O G A S T O	TOTAL
1		GASTOS DE PERSOAL	
	0	ALTOS CARGOS E DELEGADOS	56.380
	2	FUNCIONARIOS	857.984
	3	LABORAIS	2.649.555
	6	COTAS, PRESTACIÓNS E GASTOS SOCIAIS A CARGO DO EMPREGADOR	937.870
	8	FONDO RETRIBUTIVO	90.036
			4.591.825
2		GASTOS EN BENS CORRENTES E SERVIZOS	
	0	ALUGAMENTOS E CANONS	10.000
	1	REPARACIÓNS, MANTEMENTO E CONSERVACIÓN	105.000
	2	MATERIAL, SUBMINISTRACIÓNS E OUTROS	383.401
	3	INDEMNIZACIÓNS POR RAZÓNS DO SERVIZO	18.000
			516.401
4		TRANSFERENCIAS CORRENTES	
	0	Á ADMINISTRACIÓN XERAL E ORGANISMOS PÚBLICOS DO ESTADO	544.526
	4	A SOCIEDADES PÚBLICAS E OUTROS ENTES PÚBLICOS DA COMUNIDADEAUTÓNOMA	1.403.873
	7	A EMPRESAS PRIVADAS	1.100.000
	8	A FAMILIAS E INSTITUCIÓNS SEN FINS DE LUCRO	1.909.413
			4.957.812
6		INVESTIMENTOS REAIS	
	2	INVESTIMENTO NOVO ASOCIADO AO FUNCIONAMENTO OPERATIVO DOS SERVIZOS	1.030.000
	4	GASTOS EN INVESTIMENTOS DE CARACTER INMATERIAL	12.565.281
			13.595.281
7		TRANSFERENCIAS DE CAPITAL	
	0	Á ADMINISTRACIÓN XERAL E ORGANISMOS PÚBLICOS DO ESTADO	1.532.407
	4	A SOCIEDADES PÚBLICAS E OUTROS ENTES PÚBLICOS DA COMUNIDADEAUTÓNOMA	4.214.356
	6	A CORPORACIÓNS LOCAIS	15.000
	7	A EMPRESAS PRIVADAS	27.151.929
	8	A FAMILIAS E INSTITUCIÓNS SEN FINS DE LUCRO	16.349.274
			49.262.966
		S U M A E S E G U E	72.924.285



AXENCIA GALEGA DA INDUSTRIA FORESTAL



ESTADO DE INGRESOS

PROXECTO DE ORZAMENTOS DA COMUNIDADE AUTÓNOMA GALEGA. ANO 2018


OPERACIONES CORRENTES

CAPÍTULO	ARTIGO	CONCEPTO	SUBCONCEPTO	PARTIDA	EXPLICACIÓN DO INGRESO	TOTAL CONCEPTOS	TOTAL ARTIGOS E CAPÍTULOS
4					TRANSFERENCIAS CORRENTES		
	1				DA ADMINISTRACIÓN XERAL DA COMUNIDADE AUTÓNOMA		
		0			DA ADMINISTRACIÓN XERAL DA COMUNIDADE AUTÓNOMA		
			00		FONDOS PROPIOS	1.549.635	
						1.549.635	1.549.635
							=====
					TOTAL CAPÍTULO 4		1.549.635

PROXECTO DE ORZAMENTOS DA COMUNIDADE AUTÓNOMA GALEGA. ANO 2018

OPERACIONES DE CAPITAL

CAPÍTULO	ARTIGO	CONCEPTO	SUBCONCEPTO	PARTIDA	EXPLICACIÓN DO INGRESO	TOTAL CONCEPTOS	TOTAL ARTIGOS E CAPÍTULOS
7					TRANSFERENCIAS DE CAPITAL		
	1				DA ADMINISTRACIÓN XERAL DA COMUNIDADE AUTÓNOMA		
		0			DA ADMINISTRACIÓN XERAL DA COMUNIDADE AUTÓNOMA		
			00		FONDOS PROPIOS	3.399.738	
			01		TRANSFERENCIAS FINALISTAS DO ESTADO	408.460	
			26		FEADER 2014-2020	4.084.594	
						7.892.792	7.892.792
							=====
					TOTAL CAPÍTULO 7		7.892.792
					TOTAL INGRESOS		9.442.427



RESUMO XERAL DE GASTOS

PROXECTO DE ORZAMENTOS DA COMUNIDADE AUTÓNOMA GALEGA. ANO 2018


RESUMO XERAL POR SERVIZOS E CAPÍTULOS

ORGANISMO - 09 AXENCIA GALEGA DA INDUSTRIA FORESTAL


	CAPÍTULOS E ARTIGOS	SERVIZOS	A4		TOTAL
1-	GASTOS DE PERSOAL				
10	-	ALTOS CARGOS E DELEGADOS	56.380	0	56.380
12	-	FUNCIONARIOS	343.627	0	343.627
13	-	LABORAIS	100.900	0	100.900
16	-	COTAS, PRESTACIÓNS E GASTOS SOCIAIS A CARGO DO EMPREGADOR	135.990	0	135.990
18	-	FONDO RETRIBUTIVO	12.738	0	12.738
	TOTAL CAPÍTULO 1		649.635	0	649.635
2-	GASTOS EN BENS CORRENTES E SERVIZOS				
21	-	REPARACIÓNS, MANTEMENTO E CONSERVACIÓN	5.000	0	5.000
22	-	MATERIAL, SUBMINISTRACIÓNS E OUTROS	115.000	0	115.000
23	-	INDEMNIZACIÓNS POR RAZÓNS DO SERVIZO	30.000	0	30.000
	TOTAL CAPÍTULO 2		150.000	0	150.000
4-	TRANSFERENCIAS CORRENTES				
44	-	A SOCIEDADES PÚBLICAS E OUTROS ENTES PÚBLICOS DA	175.000	0	175.000
47	-	A EMPRESAS PRIVADAS	420.000	0	420.000
48	-	A FAMILIAS E INSTITUCIÓNS SEN FINS DE LUCRO	155.000	0	155.000
	TOTAL CAPÍTULO 4		750.000	0	750.000
6-	INVESTIMENTOS REAIS				
62	-	INVESTIMENTO NOVO ASOCIADO AO FUNCIONAMENTO OPERATIVO DOS	100.000	0	100.000
64	-	GASTOS EN INVESTIMENTOS DE CARACTER INMATERIAL	1.100.000	0	1.100.000
	TOTAL CAPÍTULO 6		1.200.000	0	1.200.000
7-	TRANSFERENCIAS DE CAPITAL				
77	-	A EMPRESAS PRIVADAS	6.692.792	0	6.692.792
	TOTAL CAPÍTULO 7		6.692.792	0	6.692.792
	TOTAL XERAL		9.442.427	0	9.442.427



ESTADO DE GASTOS



CONSELLERÍA DE ECONOMÍA, EMPREGO E INDUSTRIA



09 CONSELLERÍA DE ECONOMÍA, EMPREGO E INDUSTRIA
A4 AXENCIA GALEGA DA INDUSTRIA FORESTAL

PROXECTO DE ORZAMENTOS DA COMUNIDADE AUTÓNOMA GALEGA. ANO 2018

SECCIÓN	-	09	CONSELLERÍA DE ECONOMÍA, EMPREGO E INDUSTRIA
SERVIZO	-	A4	AXENCIA GALEGA DA INDUSTRIA FORESTAL
PROGRAMA	-	741A	APOIO Á MODERNIZACIÓN, INTERNACIONALIZACIÓN E MELLORA DA COMPETITIVIDADE,

CAPÍTULO	ARTIGO	CONCEPTO	SUBCONCEPTO	EXPLICACIÓN DO GASTO	TOTAL CONCEPTOS	TOTAL ARTIGOS E CAPITULOS
1				GASTOS DE PERSOAL		
	0			ALTOS CARGOS E DELEGADOS		
		0		RETRIBUCIÓNS BÁSICAS E OUTRAS REMUNERACIÓNS DE ALTOS CARGOSE DELEGADOS		
		00		RETRIBUCIÓNS BÁSICAS	17.321	
		01		OUTRAS REMUNERACIÓNS	38.846	
		08		IPC GALEGO	213	
					56.380	56.380
2				FUNCIONARIOS		
	0			RETRIBUCIÓNS BÁSICAS		
		00		SOLDOS SUBGRUPO A1	99.640	
		02		SOLDOS SUBGRUPO C1	44.210	
		05		TRIENIOS	16.889	
					160.739	
	1			RETRIBUCIÓNS COMPLEMENTARIAS		
		00		COMPLEMENTO DE DESTINO	70.065	
		01		COMPLEMENTO ESPECÍFICO	111.528	
		08		IPC GALEGO	1.295	
					182.888	343.627
3				LABORAIS		
	0			LABORAL FIXO		
		00		RETRIBUCIÓNS BÁSICAS	100.900	
					100.900	100.900
6				COTAS, PRESTACIÓNS E GASTOS SOCIAIS A CARGO DO EMPREGADOR		
	0			COTAS SOCIAIS		
		00		SEGURIDADE SOCIAL	135.990	
					135.990	135.990
8				FONDO RETRIBUTIVO		
	0			FONDO RETRIBUTIVO	12.738	
					12.738	12.738
						=====
				TOTAL CAPÍTULO 1		649.635
2				GASTOS EN BENS CORRENTES E SERVIZOS		
	1			REPARACIÓNS, MANTEMENTO E CONSERVACIÓN		
		0		INFRAESTRUCTURA E BENS NATURAIS	5.000	
					5.000	5.000
				SUMA E SEGUE		5.000

PROXECTO DE ORZAMENTOS DA COMUNIDADE AUTÓNOMA GALEGA. ANO 2018

SECCIÓN	- 09	CONSELLERÍA DE ECONOMÍA, EMPREGO E INDUSTRIA
SERVIZO	- A4	AXENCIA GALEGA DA INDUSTRIA FORESTAL
PROGRAMA	- 741A	APOIO Á MODERNIZACIÓN, INTERNACIONALIZACIÓN E MELLORA DA COMPETITIVIDADE,

CAPÍTULO	ARTIGO	CONCEPTO	SUBCONCEPTO	EXPLICACIÓN DO GASTO	TOTAL CONCEPTOS	TOTAL ARTIGOS E CAPITULOS
2				S U M A S A N T E R I O R E S		5.000
2				MATERIAL, SUBMINISTRACIÓNS E OUTROS		
	0			MATERIAL DE OFICINA		
		00		ORDINARIO NON INVENTARIABLE	90.000	
					90.000	
	7			TRABALLOS REALIZADOS POR OUTRAS EMPRESAS		
		06		ESTUDOS E TRABALLOS TÉCNICOS	25.000	
					25.000	115.000
	3			INDEMNIZACIÓNS POR RAZÓNS DO SERVIZO		
		0		AXUDAS DE CUSTO	30.000	
					30.000	30.000
						=====
				T O T A L C A P Í T U L O 2		150.000
4				TRANSFERENCIAS CORRENTES		
	4			A SOCIEDADES PÚBLICAS E OUTROS ENTES PÚBLICOS DA COMUNIDADEAUTÓNOMA		
		4		A UNIVERSIDADES PÚBLICAS DA COMUNIDADE AUTÓNOMA		
		0		A UNIVERSIDADES PÚBLICAS DA COMUNIDADE AUTÓNOMA DE GALICIA	175.000	
					175.000	175.000
	7			A EMPRESAS PRIVADAS		
		0		A EMPRESAS PRIVADAS		
		0		AXUDAS PARA A INDUSTRIA FORESTAL	420.000	
					420.000	420.000
	8			A FAMILIAS E INSTITUCIÓNS SEN FINS DE LUCRO		
		1		A INSTITUCIÓNS SEN FINS DE LUCRO		
		0		AXUDAS PARA A INDUSTRIA FORESTAL	155.000	
					155.000	155.000
						=====
				T O T A L C A P Í T U L O 4		750.000
6				INVESTIMENTOS REAIS		
	2			INVESTIMENTO NOVO ASOCIADO AO FUNCIONAMENTO OPERATIVO DOS SERVIZOS		
		2		EDIFICIOS E OUTRAS CONSTRUCIÓNS		
		0		CONSTRUCIONS	50.000	
					50.000	
				S U M A E S E G U E		50.000


PROXECTO DE ORZAMENTOS DA COMUNIDADE AUTÓNOMA GALEGA. ANO 2018

SECCIÓN	-	09	CONSELLERÍA DE ECONOMÍA, EMPREGO E INDUSTRIA
SERVIZO	-	A4	AXENCIA GALEGA DA INDUSTRIA FORESTAL
PROGRAMA	-	741A	APOIO Á MODERNIZACIÓN, INTERNACIONALIZACIÓN E MELLORA DA COMPETITIVADE,

CAPÍTULO	ARTIGO	CONCEPTO	SUBCONCEPTO	EXPLICACIÓN DO GASTO	TOTAL CONCEPTOS	TOTAL ARTIGOS E CAPITULOS
6	2			S U M A S A N T E R I O R E S		50.000
		3		MAQUINARIA, INSTALACIÓNS E UTENSILIOS		
		0		ADQUISICIÓNS	50.000	
					50.000	100.000
	4			GASTOS EN INVESTIMENTOS DE CARACTER INMATERIAL		
		0		GASTOS EN INVESTIMENTOS DE CARACTER INMATERIAL		
		0		MELLORA DA INDUSTRIA FORESTAL	1.100.000	
					1.100.000	1.100.000
				T O T A L C A P Í T U L O 6		1.200.000
7				TRANSFERENCIAS DE CAPITAL		
	7			A EMPRESAS PRIVADAS		
		0		A EMPRESAS PRIVADAS		
		0		AXUDAS A INDUSTRIA FORESTAL	6.692.792	
					6.692.792	6.692.792
				T O T A L C A P Í T U L O 7		6.692.792
				T O T A L P R O G R A M A 741A		9.442.427
				T O T A L S E R V I Z O A4		9.442.427
				T O T A L S E C C I Ó N 09		9.442.427



AXENCIA GALEGA DAS INDUSTRIAS CULTURAIS



ESTADO DE INGRESOS

PROXECTO DE ORZAMENTOS DA COMUNIDADE AUTÓNOMA GALEGA. ANO 2018

OPERACIONES CORRENTES

CAPÍTULO	ARTIGO	CONCEPTO	SUBCONCEPTO	PARTIDA	EXPLICACIÓN DO INGRESO	TOTAL CONCEPTOS	TOTAL ARTIGOS E CAPÍTULOS
3					TAXAS, PREZOS E OUTROS INGRESOS		
	1				PREZOS		
		2			PREZOS PRIVADOS	8.600	
						8.600	8.600
8					REINTEGROS		
		0			DE EXERCICIOS PECHADOS	70.000	
						70.000	70.000
9					OUTROS INGRESOS		
	1				RECARGAS E MULTAS		
		01			XUROS DE DEMORA	1.700	
						1.700	
	9				INGRESOS DIVERSOS		
		99			OUTROS INGRESOS DIVERSOS	200	
						200	1.900
							=====
					TOTAL CAPÍTULO 3		80.500

PROXECTO DE ORZAMENTOS DA COMUNIDADE AUTÓNOMA GALEGA. ANO 2018


OPERACIONES CORRENTES

CAPÍTULO	ARTIGO	CONCEPTO	SUBCONCEPTO	PARTIDA	EXPLICACIÓN DO INGRESO	TOTAL CONCEPTOS	TOTAL ARTIGOS E CAPÍTULOS
5					INGRESOS PATRIMONIAIS		
	2				XUROS DE DEPÓSITOS		
		0			XUROS DE CONTAS BANCARIAS		
			00		DE CONTAS CORRENTES	1.000	
						1.000	1.000
	7				RESULTADO DE OPERACIONES COMERCIAIS		
		0			RESULTADO DE OPERACIONES COMERCIAIS	68.500	
						68.500	68.500
							=====
					TOTAL CAPÍTULO 5		69.500

PROXECTO DE ORZAMENTOS DA COMUNIDADE AUTÓNOMA GALEGA. ANO 2018

Resumo por Artigos de Operacións de Ingresos

CAPÍTULO	ARTIGOS	EXPLICACIÓN DO INGRESO	TOTAL
3		TAXAS, PREZOS E OUTROS INGRESOS	
	1	PREZOS	8.600
	8	REINTEGROS	70.000
	9	OUTROS INGRESOS	1.900
			80.500
4		TRANSFERENCIAS CORRENTES	
	1	DA ADMINISTRACIÓN XERAL DA COMUNIDADE AUTÓNOMA	4.071.554
			4.071.554
5		INGRESOS PATRIMONIAIS	
	2	XUROS DE DEPÓSITOS	1.000
	7	RESULTADO DE OPERACIONS COMERCIAIS	68.500
			69.500
7		TRANSFERENCIAS DE CAPITAL	
	1	DA ADMINISTRACIÓN XERAL DA COMUNIDADE AUTÓNOMA	7.430.719
			7.430.719
		TOTAL	11.652.273




RESUMO XERAL DE GASTOS

PROXECTO DE ORZAMENTOS DA COMUNIDADE AUTÓNOMA GALEGA. ANO 2018


RESUMO XERAL POR SERVIZOS E CAPÍTULOS

ORGANISMO - 10 AXENCIA GALEGA DAS INDUSTRIAS CULTURAIS


	CAPÍTULOS E ARTIGOS	SERVIZOS	A1		TOTAL
1-	GASTOS DE PERSOAL				
10	-	ALTOS CARGOS E DELEGADOS	56.380	0	56.380
12	-	FUNCIONARIOS	70.702	0	70.702
13	-	LABORAIS	1.767.184	0	1.767.184
16	-	COTAS, PRESTACIÓNS E GASTOS SOCIAIS A CARGO DO EMPREGADOR	486.038	0	486.038
18	-	FONDO RETRIBUTIVO	47.606	0	47.606
	TOTAL CAPÍTULO 1		2.427.910	0	2.427.910
2-	GASTOS EN BENS CORRENTES E SERVIZOS				
20	-	ALUGAMENTOS E CANONS	236.200	0	236.200
21	-	REPARACIÓNS, MANTEMENTO E CONSERVACIÓN	44.400	0	44.400
22	-	MATERIAL, SUBMINISTRACIÓNS E OUTROS	340.400	0	340.400
23	-	INDEMNIZACIÓNS POR RAZÓNS DO SERVIZO	29.000	0	29.000
	TOTAL CAPÍTULO 2		650.000	0	650.000
4-	TRANSFERENCIAS CORRENTES				
44	-	A SOCIEDADES PÚBLICAS E OUTROS ENTES PÚBLICOS DA	25.644	0	25.644
46	-	A CORPORACIÓNS LOCAIS	298.000	0	298.000
47	-	A EMPRESAS PRIVADAS	550.000	0	550.000
48	-	A FAMILIAS E INSTITUCIÓNS SEN FINS DE LUCRO	270.000	0	270.000
	TOTAL CAPÍTULO 4		1.143.644	0	1.143.644
6-	INVESTIMENTOS REAIS				
62	-	INVESTIMENTO NOVO ASOCIADO AO FUNCIONAMENTO OPERATIVO DOS	75.000	0	75.000
64	-	GASTOS EN INVESTIMENTOS DE CARACTER INMATERIAL	1.855.719	0	1.855.719
	TOTAL CAPÍTULO 6		1.930.719	0	1.930.719
7-	TRANSFERENCIAS DE CAPITAL				
77	-	A EMPRESAS PRIVADAS	5.500.000	0	5.500.000
	TOTAL CAPÍTULO 7		5.500.000	0	5.500.000
	TOTAL XERAL		11.652.273	0	11.652.273



ESTADO DE GASTOS



CONSELLERÍA DE CULTURA, EDUCACIÓN E O.U



10 CONSELLERÍA DE CULTURA, EDUCACIÓN E O.U
A1 AXENCIA GALEGA DAS INDUSTRIAS CULTURAIS

PROXECTO DE ORZAMENTOS DA COMUNIDADE AUTÓNOMA GALEGA. ANO 2018

SECCIÓN	-	10	CONSELLERÍA DE CULTURA, EDUCACIÓN E O.U
SERVIZO	-	A1	AXENCIA GALEGA DAS INDUSTRIAS CULTURAI
PROGRAMA	-	432B	FOMENTO DAS ACTIVIDADES CULTURAI

CAPÍTULO	ARTIGO	CONCEPTO	SUBCONCEPTO	EXPLICACIÓN DO GASTO	TOTAL CONCEPTOS	TOTAL ARTIGOS E CAPITULOS
1				GASTOS DE PERSOAL		
	0			ALTOS CARGOS E DELEGADOS		
		0		RETRIBUCIÓNS BÁSICAS E OUTRAS REMUNERACIÓNS DE ALTOS CARGOSE DELEGADOS		
		00		RETRIBUCIÓNS BÁSICAS	17.321	
		01		OUTRAS REMUNERACIÓNS	38.846	
		08		IPC GALEGO	213	
					56.380	56.380
	2			FUNCIONARIOS		
		0		RETRIBUCIÓNS BÁSICAS		
		01		SOLDOS SUBGRUPO A2	14.689	
		04		SOLDOS AGRUPACIÓNS PROFESIONAIS	17.032	
		05		TRIENIOS	4.835	
					36.556	
		1		RETRIBUCIÓNS COMPLEMENTARIAS		
		00		COMPLEMENTO DE DESTINO	13.073	
		01		COMPLEMENTO ESPECÍFICO	20.791	
		08		IPC GALEGO	282	
					34.146	70.702
	3			LABORAIS		
		0		LABORAL FIXO		
		00		RETRIBUCIÓNS BÁSICAS	1.236.866	
		01		OUTRAS REMUNERACIÓNS	261.443	
		05		TRIENIOS	64.003	
		08		IPC GALEGO	5.900	
					1.568.212	
		1		LABORAL TEMPORAL		
		00		RETRIBUCIÓNS BÁSICAS	71.845	
		08		IPC GALEGO	272	
					72.117	
		3		LABORAL TEMPORAL INDEFINIDO		
		00		RETRIBUCIÓNS BÁSICAS	99.683	
		01		OUTRAS REMUNERACIÓNS	19.992	
				S U M A E S E G U E		1.760.004

PROXECTO DE ORZAMENTOS DA COMUNIDADE AUTÓNOMA GALEGA. ANO 2018

SECCIÓN	-	10	CONSELLERÍA DE CULTURA, EDUCACIÓN E O.U
SERVIZO	-	A1	AXENCIA GALEGA DAS INDUSTRIAS CULTURAI
PROGRAMA	-	432B	FOMENTO DAS ACTIVIDADES CULTURAI

CAPÍTULO	ARTIGO	CONCEPTO	SUBCONCEPTO	EXPLICACIÓN DO GASTO	TOTAL CONCEPTOS	TOTAL ARTIGOS E CAPITULOS
1	3	3		S U M A S A N T E R I O R E S		1.760.004
		05		TRIENIOS	6.702	
		08		IPC GALEGO	478	
					126.855	1.767.184
6				COTAS, PRESTACIÓNS E GASTOS SOCIAIS A CARGO DO EMPREGADOR		
		0		COTAS SOCIAIS		
		00		SEGURIDADE SOCIAL	445.908	
		33		SEGURIDADE SOCIAL DO PERSOAL LABORAL TEMPORAL INDEFINIDO	40.130	
					486.038	486.038
	8			FONDO RETRIBUTIVO		
		0		FONDO RETRIBUTIVO	47.606	
					47.606	47.606
						=====
				T O T A L C A P Í T U L O 1		2.427.910
2				GASTOS EN BENS CORRENTES E SERVIZOS		
	0			ALUGAMENTOS E CANONS		
		2		EDIFICIOS E OUTRAS CONSTRUCIÓNS	235.000	
					235.000	
		3		MAQUINARIA, INSTALACIÓNS E UTENSILIOS	600	
					600	
		4		MATERIAL DE TRANSPORTE	300	
					300	
		5		MOBILIARIO E UTENSILIOS	300	
					300	236.200
	1			REPARACIÓNS, MANTEMENTO E CONSERVACIÓN		
		2		EDIFICIOS E OUTRAS CONSTRUCIÓNS	10.500	
					10.500	
		3		MAQUINARIA, INSTALACIÓNS E UTENSILIOS	23.900	
					23.900	
		4		MATERIAL DE TRANSPORTE	6.000	
					6.000	
		5		MOBILIARIO E UTENSILIOS	3.000	
					3.000	
				S U M A E S E G U E		43.400

PROXECTO DE ORZAMENTOS DA COMUNIDADE AUTÓNOMA GALEGA. ANO 2018

SECCIÓN - 10 CONSELLERÍA DE CULTURA, EDUCACIÓN E O.U
SERVIZO - A1 AXENCIA GALEGA DAS INDUSTRIAS CULTURAI
PROGRAMA - 432B FOMENTO DAS ACTIVIDADES CULTURAI

CAPÍTULO	ARTIGO	CONCEPTO	SUBCONCEPTO	EXPLICACIÓN DO GASTO	TOTAL CONCEPTOS	TOTAL ARTIGOS E CAPITULOS
2	1			SUMAS ANTERIORES		43.400
		6		EQUIPAMENTOS PARA PROCESOS DE INFORMACIÓN	1.000	
					1.000	44.400
	2			MATERIAL, SUBMINISTRACIÓNS E OUTROS		
		0		MATERIAL DE OFICINA		
		00		ORDINARIO NON INVENTARIABLE	8.550	
		01		PRENSA, REVISTAS, LIBROS E OUTRAS PUBLICACIÓNS	7.500	
		02		MATERIAL INFORMÁTICO NON INVENTARIABLE	11.600	
					27.650	
		1		SUBMINISTRACIÓNS		
		00		ENERXÍA ELÉCTRICA	63.852	
		01		AUGA	8.200	
		02		GAS	30.900	
		03		COMBUSTIBLES	15.000	
		04		VESTIARIO	12.000	
		06		PRODUCTOS FARMACÉUTICOS E MATERIAL SANITARIO	600	
		99		OUTRAS SUBMINISTRACIÓNS	5.000	
					135.552	
		2		COMUNICACIÓNS		
		00		TELEFÓNICAS	22.320	
		01		POSTAIS	10.100	
		03		TÉLEX E TELEFAX	200	
					32.620	
		3		TRANSPORTES	4.490	
					4.490	
		4		PRIMAS DE SEGUROS	19.000	
					19.000	
		5		TRIBUTOS	2.000	
					2.000	
		6		GASTOS DIVERSOS		
		02		PUBLICIDADE E PROPAGANDA	3.188	
		03		XURÍDICOS, CONTENCIOSOS	15.000	
		06		REUNIÓNS, CONFERENCIAS E CURSOS	2.000	
				SUMASEGUE		241.500

PROXECTO DE ORZAMENTOS DA COMUNIDADE AUTÓNOMA GALEGA. ANO 2018

SECCIÓN	-	10	CONSELLERÍA DE CULTURA, EDUCACIÓN E O.U
SERVIZO	-	A1	AXENCIA GALEGA DAS INDUSTRIAS CULTURAIAS
PROGRAMA	-	432B	FOMENTO DAS ACTIVIDADES CULTURAIAS

CAPÍTULO	ARTIGO	CONCEPTO	SUBCONCEPTO	EXPLICACIÓN DO GASTO	TOTAL CONCEPTOS	TOTAL ARTIGOS E CAPITULOS
2	2	6		S U M A S A N T E R I O R E S		241.500
			99	OUTROS	34.400	
						54.588
			7	TRABALLOS REALIZADOS POR OUTRAS EMPRESAS		
			00	LIMPEZA E ASEO	55.000	
			06	ESTUDOS E TRABALLOS TÉCNICOS	3.000	
			99	OUTROS	6.500	
						64.500
						340.400
	3			INDEMNIZACIÓNS POR RAZÓNS DO SERVIZO		
		0		AXUDAS DE CUSTO	13.000	
						13.000
			1	LOCOMOCIÓN	11.000	
						11.000
			3	OUTRAS INDEMNIZACIÓNS	5.000	
						5.000
						29.000
						=====
				T O T A L C A P Í T U L O 2		650.000
4				TRANSFERENCIAS CORRENTES		
	4			A SOCIEDADES PÚBLICAS E OUTROS ENTES PÚBLICOS DA COMUNIDADEAUTÓNOMA		
		4		A UNIVERSIDADES PÚBLICAS DA COMUNIDADE AUTÓNOMA		
			0	TRANSFERENCIAS CORRIENTES A UNIVERSIDADES	25.644	
						25.644
						25.644
	6			A CORPORACIÓNS LOCAIS		
		0		A CORPORACIÓNS LOCAIS		
			0	TRANSFERENCIAS CORRENTES A CORPORACIÓNS LOCAIS	298.000	
						298.000
						298.000
	7			A EMPRESAS PRIVADAS		
		0		A EMPRESAS PRIVADAS		
			0	TRANSFERENCIAS CORRIENTES A EMPRESAS PRIVADAS	550.000	
						550.000
						550.000
	8			A FAMILIAS E INSTITUCIÓNS SEN FINS DE LUCRO		
		0		A FAMILIAS		
			0	AXUDAS EN MATERIA DE CULTURA	85.000	
						85.000
						85.000
				S U M A E S E G U E		85.000

PROXECTO DE ORZAMENTOS DA COMUNIDADE AUTÓNOMA GALEGA. ANO 2018

SECCIÓN	-	10	CONSELLERÍA DE CULTURA, EDUCACIÓN E O.U
SERVIZO	-	A1	AXENCIA GALEGA DAS INDUSTRIAS CULTURAI
PROGRAMA	-	432B	FOMENTO DAS ACTIVIDADES CULTURAI


CAPÍTULO	ARTIGO	CONCEPTO	SUBCONCEPTO	EXPLICACIÓN DO GASTO	TOTAL CONCEPTOS	TOTAL ARTIGOS E CAPÍTULOS
4	8			S U M A S A N T E R I O R E S		85.000
		1		A INSTITUCIÓNS SEN FINS DE LUCRO		
		0		AXUDAS EN MATERIA DE CULTURA	185.000	
					185.000	270.000
						=====
				T O T A L C A P Í T U L O 4		1.143.644
6				INVESTIMENTOS REAIS		
	2			INVESTIMENTO NOVO ASOCIADO AO FUNCIONAMENTO OPERATIVO DOS SERVIZOS		
		3		MAQUINARIA, INSTALACIÓNS E UTENSILIOS		
		1		INVESTIMENTOS EN MAQUINARIA, INSTALAC. E UTENSILIOS	20.000	
					20.000	
		5		MOBILIARIO E UTENSILIOS		
		0		INVESTIMENTOS EN MOBILIARIO E ÚTILES	20.000	
					20.000	
		6		EQUIPOS PARA PROCESOS DE INFORMACIÓN		
		0		INVESTIMENTOS EN EQUIPAMENTOS PROCESOS DE INFORMACIÓN	6.000	
					6.000	
		8		OUTRO INMOBILIZADO MATERIAL		
		0		OUTRO INMOBILIZADO MATERIAL	25.000	
		1		OUTRO INMOBILIZADO MATERIAL	4.000	
					29.000	75.000
	4			GASTOS EN INVESTIMENTOS DE CARACTER INMATERIAL		
		0		GASTOS EN INVESTIMENTOS DE CARACTER INMATERIAL		
		1		INMOBILIZADO INMATERIAL	1.705.719	
		2		GASTOS EN INVESTIMENTOS DE CARACTER INMATERIAL	150.000	
					1.855.719	1.855.719
						=====
				T O T A L C A P Í T U L O 6		1.930.719
7				TRANSFERENCIAS DE CAPITAL		
	7			A EMPRESAS PRIVADAS		
		0		A EMPRESAS PRIVADAS		
		0		AXUDAS A PRODUCCION ARTISTICA	5.500.000	
					5.500.000	5.500.000
						=====
				T O T A L C A P Í T U L O 7		5.500.000
				T O T A L P R O G R A M A 432B		11.652.273
				T O T A L S E R V I Z O A1		11.652.273
				T O T A L S E C C I Ó N 10		11.652.273

PROXECTO DE ORZAMENTOS DA COMUNIDADE AUTÓNOMA GALEGA. ANO 2018


CONSELLERÍA DE CULTURA, EDUCACIÓN E O.U

RESUMO POR ARTIGOS DE OPERACIONS DE GASTOS

CAPI-TULO	ARTIGO	EXPLICACION DO GASTO	TOTAL
1		GASTOS DE PERSOAL	
	0	ALTOS CARGOS E DELEGADOS	56.380
	2	FUNCIONARIOS	70.702
	3	LABORAIS	1.767.184
	6	COTAS, PRESTACIÓNS E GASTOS SOCIAIS A CARGO DO EMPREGADOR	486.038
	8	FONDO RETRIBUTIVO	47.606
			2.427.910
2		GASTOS EN BENS CORRENTES E SERVIZOS	
	0	ALUGAMENTOS E CANONS	236.200
	1	REPARACIÓNS, MANTEMENTO E CONSERVACIÓN	44.400
	2	MATERIAL, SUBMINISTRACIÓNS E OUTROS	340.400
	3	INDEMNIZACIÓNS POR RAZÓNS DO SERVIZO	29.000
			650.000
4		TRANSFERENCIAS CORRENTES	
	4	A SOCIEDADES PÚBLICAS E OUTROS ENTES PÚBLICOS DA COMUNIDADEAUTÓNOMA	25.644
	6	A CORPORACIÓNS LOCAIS	298.000
	7	A EMPRESAS PRIVADAS	550.000
	8	A FAMILIAS E INSTITUCIÓNS SEN FINS DE LUCRO	270.000
			1.143.644
6		INVESTIMENTOS REAIS	
	2	INVESTIMENTO NOVO ASOCIADO AO FUNCIONAMENTO OPERATIVO DOS SERVIZOS	75.000
	4	GASTOS EN INVESTIMENTOS DE CARACTER INMATERIAL	1.855.719
			1.930.719
7		TRANSFERENCIAS DE CAPITAL	
	7	A EMPRESAS PRIVADAS	5.500.000
			5.500.000
		T O T A L	11.652.273



**AXENCIA GALEGA PARA A XESTIÓN DO COÑECEMENTO
EN SAÚDE**



ESTADO DE INGRESOS

PROXECTO DE ORZAMENTOS DA COMUNIDADE AUTÓNOMA GALEGA. ANO 2018

OPERACIONS CORRENTES

CAPÍTULO	ARTIGO	CONCEPTO	SUBCONCEPTO	PARTIDA	EXPLICACIÓN DO INGRESO	TOTAL CONCEPTOS	TOTAL ARTIGOS E CAPÍTULOS
4					TRANSFERENCIAS CORRENTES		
	1				DA ADMINISTRACIÓN XERAL DA COMUNIDADE AUTÓNOMA		
		0			DA ADMINISTRACIÓN XERAL DA COMUNIDADE AUTÓNOMA		
			00		FONDOS PROPIOS	1.585.017	
			01		FONDOS FINALISTAS DO ESTADO	504.948	
			20		OUTROS PROXECTOS EUROPEOS	112.270	
			22		INTERREG EUROPA 2014-2020	73.500	
			23		COOPERACIÓN TRANSFRONTEIRIZA ESPAÑA-PORTUGAL 2014-2020	142.335	
						2.418.070	2.418.070
							=====
					TOTAL CAPÍTULO 4		2.418.070

PROXECTO DE ORZAMENTOS DA COMUNIDADE AUTÓNOMA GALEGA. ANO 2018

OPERACIONES CORRENTES

CAPÍTULO	ARTIGO	CONCEPTO	SUBCONCEPTO	PARTIDA	EXPLICACIÓN DO INGRESO	TOTAL CONCEPTOS	TOTAL ARTIGOS E CAPÍTULOS
5					INGRESOS PATRIMONIAIS		
	2				XUROS DE DEPÓSITOS		
		0			XUROS DE CONTAS BANCARIAS		
			00		DE CONTAS CORRENTES	1.000	
						1.000	1.000
							=====
					TOTAL CAPÍTULO 5		1.000

PROXECTO DE ORZAMENTOS DA COMUNIDADE AUTÓNOMA GALEGA. ANO 2018

OPERACIONES DE CAPITAL

CAPÍTULO	ARTIGO	CONCEPTO	SUBCONCEPTO	PARTIDA	EXPLICACIÓN DO INGRESO	TOTAL CONCEPTOS	TOTAL ARTIGOS E CAPÍTULOS
7					TRANSFERENCIAS DE CAPITAL		
	1				DA ADMINISTRACIÓN XERAL DA COMUNIDADE AUTÓNOMA		
		0			DA ADMINISTRACIÓN XERAL DA COMUNIDADE AUTÓNOMA		
			00		FONDOS PROPIOS	278.800	
			01		TRANSFERENCIAS FINALISTAS DO ESTADO	555.000	
			20		OUTROS PROXECTOS EUROPEOS	182.487	
			29		INTERREG EUROPA 2014-2020	36.984	
			30		COOPERACIÓN TRANSFRONTEIRIZA ESPAÑA-PORTUGAL 2014-2020	158.998	
						1.212.269	1.212.269
							=====
					TOTAL CAPÍTULO 7		1.212.269
					TOTAL INGRESOS		3.631.339




RESUMO XERAL DE GASTOS

PROXECTO DE ORZAMENTOS DA COMUNIDADE AUTÓNOMA GALEGA. ANO 2018


RESUMO XERAL POR SERVIZOS E CAPÍTULOS

ORGANISMO - 11 AXENCIA GALEGA PARA A XESTIÓN DO COÑECEMENTO EN SAÚDE


	CAPÍTULOS E ARTIGOS	SERVIZOS	A1		TOTAL
1-	GASTOS DE PERSOAL				
12	- FUNCIONARIOS		1.027.744	0	1.027.744
13	- LABORAIS		279.179	0	279.179
15	- INCENTIVOS AO RENDEMENTO		47.334	0	47.334
16	- COTAS, PRESTACIÓNS E GASTOS SOCIAIS A CARGO DO EMPREGADOR		351.010	0	351.010
18	- FONDO RETRIBUTIVO		34.105	0	34.105
	TOTAL CAPÍTULO 1		1.739.372	0	1.739.372
2-	GASTOS EN BENS CORRENTES E SERVIZOS				
21	- REPARACIÓNS, MANTEMENTO E CONSERVACIÓN		28.800	0	28.800
22	- MATERIAL, SUBMINISTRACIÓNS E OUTROS		633.313	0	633.313
	TOTAL CAPÍTULO 2		662.113	0	662.113
4-	TRANSFERENCIAS CORRENTES				
40	- Á ADMINISTRACIÓN XERAL E ORGANISMOS PÚBLICOS DO ESTADO		8.000	0	8.000
48	- A FAMILIAS E INSTITUCIÓNS SEN FINS DE LUCRO		9.585	0	9.585
	TOTAL CAPÍTULO 4		17.585	0	17.585
6-	INVESTIMENTOS REAIS				
64	- GASTOS EN INVESTIMENTOS DE CARACTER INMATERIAL		1.212.269	0	1.212.269
	TOTAL CAPÍTULO 6		1.212.269	0	1.212.269
	TOTAL XERAL		3.631.339	0	3.631.339



ESTADO DE GASTOS



CONSELLERÍA DE SANIDADE



11 CONSELLERÍA DE SANIDADE
A1 AXENCIA GALEGA PARA A XESTIÓN DO COÑECEMENTO
EN SAÚDE

PROXECTO DE ORZAMENTOS DA COMUNIDADE AUTÓNOMA GALEGA. ANO 2018

SECCIÓN	-	11	CONSELLERÍA DE SANIDADE
SERVIZO	-	A1	AXENCIA GALEGA PARA A XESTIÓN DO COÑECEMENTO EN SAÚDE
PROGRAMA	-	411A	DIRECCIÓN E SERVIZOS XERAIS DE SANIDADE

CAPÍTULO	ARTIGO	CONCEPTO	SUBCONCEPTO	EXPLICACIÓN DO GASTO	TOTAL CONCEPTOS	TOTAL ARTIGOS E CAPITULOS
1				GASTOS DE PERSOAL		
	2			FUNCIONARIOS		
		0		RETRIBUCIÓNS BÁSICAS		
		00		SOLDOS SUBGRUPO A1	229.194	
		01		SOLDOS SUBGRUPO A2	14.132	
		02		SOLDOS SUBGRUPO C1	43.557	
		03		SOLDOS SUBGRUPO C2	139.374	
		05		TRINIENS	16.142	
					442.399	
	1			RETRIBUCIÓNS COMPLEMENTARIAS		
		00		COMPLEMENTO DE DESTINO	209.596	
		01		COMPLEMENTO ESPECÍFICO	279.588	
		02		OUTROS COMPLEMENTOS	74.127	
		08		IPC GALEGO	3.468	
		16		PRESTACIONS ECONÓMICAS POR IT A COMPENSAR	102	
		17		PRESTACIONS POR DIFERENCIAS RETRIBUTIVAS EN IT. E MATERNIDADE	102	
		43		COMPLEMENTO DE CARREIRA	18.362	
					585.345	1.027.744
3				LABORAIS		
	0			LABORAL FIXO		
		00		RETRIBUCIÓNS BÁSICAS	27.697	
		01		OUTRAS REMUNERACIÓNS	9.037	
		05		TRINIENS	1.020	
		08		IPC GALEGO	122	
					37.876	37.876
5				INCENTIVOS AO RENDEMENTO		
	2			PRODUCTIVIDADE PERSOAL ESTATUTARIO. FACTOR FIXO		
		00		PRODUCTIVIDADE PERSOAL ESTATUTARIO. FACTOR FIXO	35.242	
					35.242	
	3			PRODUCTIVIDADE PERSOAL ESTATUTARIO. FACTOR VARIABLE	12.092	
					12.092	47.334
6				COTAS, PRESTACIÓNS E GASTOS SOCIAIS A CARGO DO EMPREGADOR		
	0			COTAS SOCIAIS		
		00		SEGURIDADE SOCIAL	273.793	
					273.793	273.793
				S U M A E S E G U E		1.386.747

PROXECTO DE ORZAMENTOS DA COMUNIDADE AUTÓNOMA GALEGA. ANO 2018

SECCIÓN	-	11	CONSELLERÍA DE SANIDADE
SERVIZO	-	A1	AXENCIA GALEGA PARA A XESTIÓN DO COÑECEMENTO EN SAÚDE
PROGRAMA	-	411A	DIRECCIÓN E SERVIZOS XERAIS DE SANIDADE

CAPÍTULO	ARTIGO	CONCEPTO	SUBCONCEPTO	EXPLICACIÓN DO GASTO	TOTAL CONCEPTOS	TOTAL ARTIGOS E CAPITULOS
1				SUMAS ANTERIORES		1.386.747
	8			FONDO RETRIBUTIVO		
		0		FONDO RETRIBUTIVO	27.734	
					27.734	27.734
						=====
				TOTAL CAPÍTULO 1		1.414.481
2				GASTOS EN BENS CORRENTES E SERVIZOS		
	1			REPARACIÓNS, MANTEMENTO E CONSERVACIÓN		
		2		EDIFICIOS E OUTRAS CONSTRUCIÓNS	27.300	
					27.300	
		3		MAQUINARIA, INSTALACIÓNS E UTENSILIOS	1.000	
					1.000	
		4		MATERIAL DE TRANSPORTE	500	
					500	28.800
	2			MATERIAL, SUBMINISTRACIÓNS E OUTROS		
		0		MATERIAL DE OFICINA		
		00		ORDINARIO NON INVENTARIABLE	3.000	
		03		D.O.G.	600	
					3.600	
		1		SUBMINISTRACIÓNS		
		00		ENERXÍA ELÉCTRICA	15.000	
		01		AUGA	500	
		03		COMBUSTIBLES	200	
		05		PRODUCTOS ALIMENTICIOS	1.000	
		22		SUBMINISTRACIÓN DE MATERIAL DEPORTIVO, DIDÁCTICO E CULTURAL	12.000	
					28.700	
		2		COMUNICACIÓNS		
		00		TELEFÓNICAS	12.000	
		01		POSTAIS	3.000	
		04		INFORMÁTICAS	3.000	
					18.000	
		4		PRIMAS DE SEGUROS	2.760	
					2.760	
				SUMA E SEGUE		53.060

PROXECTO DE ORZAMENTOS DA COMUNIDADE AUTÓNOMA GALEGA. ANO 2018

SECCIÓN	-	11	CONSELLERÍA DE SANIDADE
SERVIZO	-	A1	AXENCIA GALEGA PARA A XESTIÓN DO COÑECEMENTO EN SAÚDE
PROGRAMA	-	411A	DIRECCIÓN E SERVIZOS XERAIS DE SANIDADE

CAPÍTULO	ARTIGO	CONCEPTO	SUBCONCEPTO	EXPLICACIÓN DO GASTO	TOTAL CONCEPTOS	TOTAL ARTIGOS E CAPITULOS
2	2			S U M A S A N T E R I O R E S		53.060
		5		TRIBUTOS	200	
						200
		6		GASTOS DIVERSOS		
		17		CURSOS DE FORMACIÓN	504.948	
						504.948
		7		TRABALLOS REALIZADOS POR OUTRAS EMPRESAS		
		00		LIMPEZA E ASEO	36.000	
		01		SEGURANZA	1.000	
		06		ESTUDOS E TRABALLOS TÉCNICOS	27.505	
		09		SERVIZO DE PREVENCIÓN RISCOS LABORAIS	2.500	
		99		OUTROS	8.100	
						75.105
						633.313
						=====
				T O T A L C A P Í T U L O 2		662.113
4				TRANSFERENCIAS CORRENTES		
	0			Á ADMINISTRACIÓN XERAL E ORGANISMOS PÚBLICOS DO ESTADO		
		3		A EMPRESAS PÚBLICAS E OUTROS ENTES PÚBLICOS DO ESTADO		
		0		A EMPRESAS PÚBLICAS E OUTROS ENTES PÚBLICOS DO ESTADO	8.000	
						8.000
						8.000
						=====
				T O T A L C A P Í T U L O 4		8.000
6				INVESTIMENTOS REAIS		
	4			GASTOS EN INVESTIMENTOS DE CARACTER INMATERIAL		
		0		GASTOS EN INVESTIMENTOS DE CARACTER INMATERIAL		
		1		GASTOS EN INVESTIMENTOS DE CARÁCTER INMATERIAL	23.610	
		10		GASTOS EN INVESTIMENTOS DE CARACTER INM	114.800	
						138.410
						138.410
						=====
				T O T A L C A P Í T U L O 6		138.410
				T O T A L P R O G R A M A 411A		2.223.004

PROXECTO DE ORZAMENTOS DA COMUNIDADE AUTÓNOMA GALEGA. ANO 2018

SECCIÓN	-	11	CONSELLERÍA DE SANIDADE
SERVIZO	-	A1	AXENCIA GALEGA PARA A XESTIÓN DO COÑECEMENTO EN SAÚDE
PROGRAMA	-	413A	PROTECCIÓN E PROMOCIÓN DA SAÚDE PÚBLICA

CAPÍTULO	ARTIGO	CONCEPTO	SUBCONCEPTO	EXPLICACIÓN DO GASTO	TOTAL CONCEPTOS	TOTAL ARTIGOS E CAPITULOS
1				GASTOS DE PERSOAL		
	3			LABORAIS		
		1		LABORAL TEMPORAL		
		00		RETRIBUCIÓNS BÁSICAS	27.975	
						27.975
						27.975
	6			COTAS, PRESTACIÓNS E GASTOS SOCIAIS A CARGO DO EMPREGADOR		
		0		COTAS SOCIAIS		
		00		SEGURIDADE SOCIAL	8.953	
						8.953
						8.953
	8			FONDO RETRIBUTIVO		
		0		FONDO RETRIBUTIVO	739	
						739
						739
						=====
				TOTAL CAPÍTULO 1		37.667
4				TRANSFERENCIAS CORRENTES		
	8			A FAMILIAS E INSTITUCIÓNS SEN FINS DE LUCRO		
		1		A INSTITUCIÓNS SEN FINS DE LUCRO		
		0		A FAMILIAS E INSTITUCIÓNS SEN FINS DE LUCRO	9.585	
						9.585
						9.585
						=====
				TOTAL CAPÍTULO 4		9.585
6				INVESTIMENTOS REAIS		
	4			GASTOS EN INVESTIMENTOS DE CARACTER INMATERIAL		
		0		GASTOS EN INVESTIMENTOS DE CARACTER INMATERIAL		
		02		AVALIACIÓN DE TECNOLOXÍAS SANITARIAS	557.587	
						557.587
						557.587
						=====
				TOTAL CAPÍTULO 6		557.587
				TOTAL PROGRAMA 413A		604.839

PROXECTO DE ORZAMENTOS DA COMUNIDADE AUTÓNOMA GALEGA. ANO 2018

SECCIÓN	-	11	CONSELLERÍA DE SANIDADE
SERVIZO	-	A1	AXENCIA GALEGA PARA A XESTIÓN DO COÑECEMENTO EN SAÚDE
PROGRAMA	-	561C	INVESTIGACIÓN SANITARIA

CAPÍTULO	ARTIGO	CONCEPTO	SUBCONCEPTO	EXPLICACIÓN DO GASTO	TOTAL CONCEPTOS	TOTAL ARTIGOS E CAPITULOS
1				GASTOS DE PERSOAL		
	3			LABORAIS		
		1		LABORAL TEMPORAL		
		00		RETRIBUCIÓNS BÁSICAS	213.328	
						213.328
	6			COTAS, PRESTACIÓNS E GASTOS SOCIAIS A CARGO DO EMPREGADOR		
		0		COTAS SOCIAIS		
		00		SEGURIDADE SOCIAL	68.264	
						68.264
	8			FONDO RETRIBUTIVO		
		0		FONDO RETRIBUTIVO	5.632	
						5.632
						=====
				TOTAL CAPÍTULO 1		287.224
6				INVESTIMENTOS REAIS		
	4			GASTOS EN INVESTIMENTOS DE CARACTER INMATERIAL		
		0		GASTOS EN INVESTIMENTOS DE CARACTER INMATERIAL		
		1		GASTOS EN INVESTIMENTOS DE CARACTER INMATERIAL	140.388	
		10		GASTOS EN INVESTIMENTOS DE CARACTER INMATERIAL	375.884	
						516.272
						=====
				TOTAL CAPÍTULO 6		516.272
				TOTAL PROGRAMA 561C		803.496
				TOTAL SERVIZO A1		3.631.339
				TOTAL SECCIÓN 11		3.631.339

PROXECTO DE ORZAMENTOS DA COMUNIDADE AUTÓNOMA GALEGA. ANO 2018

CONSELLERÍA DE SANIDADE

RESUMO POR ARTIGOS DE OPERACIONS DE GASTOS

CAPI-TULO	ARTIGO	EXPLICACION DO GASTO	TOTAL
1		GASTOS DE PERSOAL	
	2	FUNCIONARIOS	1.027.744
	3	LABORAIS	279.179
	5	INCENTIVOS AO RENDEMENTO	47.334
	6	COTAS, PRESTACIÓNS E GASTOS SOCIAIS A CARGO DO EMPREGADOR	351.010
	8	FONDO RETRIBUTIVO	34.105
			1.739.372
2		GASTOS EN BENS CORRENTES E SERVIZOS	
	1	REPARACIÓNS, MANTEMENTO E CONSERVACIÓN	28.800
	2	MATERIAL, SUBMINISTRACIÓNS E OUTROS	633.313
			662.113
4		TRANSFERENCIAS CORRENTES	
	0	Á ADMINISTRACIÓN XERAL E ORGANISMOS PÚBLICOS DO ESTADO	8.000
	8	A FAMILIAS E INSTITUCIÓNS SEN FINS DE LUCRO	9.585
			17.585
6		INVESTIMENTOS REAIS	
	4	GASTOS EN INVESTIMENTOS DE CARACTER INMATERIAL	1.212.269
			1.212.269
		T O T A L	3.631.339

PROXECTO DE ORZAMENTOS DA COMUNIDADE AUTÓNOMA GALEGA. ANO 2018


TOTAL XERAL

RESUMO POR ARTIGOS DE OPERACIONS DE GASTOS

CAPI-TULO	ARTIGO	EXPLICACION DO GASTO	TOTAL
1		GASTOS DE PERSOAL	
	2	FUNCIONARIOS	1.027.744
	3	LABORAIS	279.179
	5	INCENTIVOS AO RENDEMENTO	47.334
	6	COTAS, PRESTACIÓNS E GASTOS SOCIAIS A CARGO DO EMPREGADOR	351.010
	8	FONDO RETRIBUTIVO	34.105
			1.739.372
2		GASTOS EN BENS CORRENTES E SERVIZOS	
	1	REPARACIÓNS, MANTEMENTO E CONSERVACIÓN	28.800
	2	MATERIAL, SUBMINISTRACIÓNS E OUTROS	633.313
			662.113
4		TRANSFERENCIAS CORRENTES	
	0	Á ADMINISTRACIÓN XERAL E ORGANISMOS PÚBLICOS DO ESTADO	8.000
	8	A FAMILIAS E INSTITUCIÓNS SEN FINS DE LUCRO	9.585
			17.585
6		INVESTIMENTOS REAIS	
	4	GASTOS EN INVESTIMENTOS DE CARACTER INMATERIAL	1.212.269
			1.212.269
		T O T A L	3.631.339



AXENCIA GALEGA DE SANGUE, ÓRGANOS E TECIDOS



ESTADO DE INGRESOS

PROXECTO DE ORZAMENTOS DA COMUNIDADE AUTÓNOMA GALEGA. ANO 2018

OPERACIONES CORRENTES

CAPÍTULO	ARTIGO	CONCEPTO	SUBCONCEPTO	PARTIDA	EXPLICACIÓN DO INGRESO	TOTAL CONCEPTOS	TOTAL ARTIGOS E CAPÍTULOS
3					TAXAS, PREZOS E OUTROS INGRESOS		
	1				PREZOS		
		1			PREZOS PÚBLICOS 2.305.000		
						2.305.000	2.305.000
4					INGRESOS DERIVADOS DE ENCOMENDAS DE XESTIÓN		
					DE ORGANISMOS AUTÓNOMOS E ENTIDADES PÚBLICAS DE CONSULTA E		
					ASESORAMENTO		
				01	DO SERVIZO GALEGO DE SAÚDE		
				01	SERVIZOS HEMOTERÁPICOS A HOSPITALES SERGAS 19.215.755		
				02	SERVIZOS PROBAS ANALÍTICAS A HOSPITALES SERGAS 180.000		
				03	SERVIZOS CRIOPRESERVACIÓN A HOSPITALES SERGAS 36.000		
				05	VENTA DE MEDICAMENTOS PLASMA DERIVADOS 2.270.000		
						21.701.755	21.701.755
							=====
					TOTAL CAPÍTULO 3		24.006.755

PROXECTO DE ORZAMENTOS DA COMUNIDADE AUTÓNOMA GALEGA. ANO 2018

OPERACIONES CORRENTES

CAPÍTULO	ARTIGO	CONCEPTO	SUBCONCEPTO	PARTIDA	EXPLICACIÓN DO INGRESO	TOTAL CONCEPTOS	TOTAL ARTIGOS E CAPÍTULOS
4					TRANSFERENCIAS CORRENTES		
	1				DA ADMINISTRACIÓN XERAL DA COMUNIDADE AUTÓNOMA		
		0			DA ADMINISTRACIÓN XERAL DA COMUNIDADE AUTÓNOMA		
			00		FONDOS PROPIOS	365.149	
						365.149	365.149
							=====
					TOTAL CAPÍTULO 4		365.149

PROXECTO DE ORZAMENTOS DA COMUNIDADE AUTÓNOMA GALEGA. ANO 2018


OPERACIONES DE CAPITAL

CAPÍTULO	ARTIGO	CONCEPTO	SUBCONCEPTO	PARTIDA	EXPLICACIÓN DO INGRESO	TOTAL CONCEPTOS	TOTAL ARTIGOS E CAPÍTULOS
7					TRANSFERENCIAS DE CAPITAL		
	1				DA ADMINISTRACIÓN XERAL DA COMUNIDADE AUTÓNOMA		
		0			DA ADMINISTRACIÓN XERAL DA COMUNIDADE AUTÓNOMA		
			00		FONDOS PROPIOS 82.000		
						82.000	82.000
							=====
					TOTAL CAPÍTULO 7		82.000
					TOTAL INGRESOS		24.453.904

PROXECTO DE ORZAMENTOS DA COMUNIDADE AUTÓNOMA GALEGA. ANO 2018

Resumo por Artigos de Operacións de Ingresos

CAPÍTULO	ARTIGOS	EXPLICACIÓN DO INGRESO	TOTAL
3		TAXAS, PREZOS E OUTROS INGRESOS	
	1	PREZOS	2.305.000
	4	INGRESOS DERIVADOS DE ENCOMENDAS DE XESTIÓN	21.701.755
			24.006.755
4		TRANSFERENCIAS CORRENTES	
	1	DA ADMINISTRACIÓN XERAL DA COMUNIDADE AUTÓNOMA	365.149
			365.149
7		TRANSFERENCIAS DE CAPITAL	
	1	DA ADMINISTRACIÓN XERAL DA COMUNIDADE AUTÓNOMA	82.000
			82.000
		TOTAL	24.453.904




RESUMO XERAL DE GASTOS

PROXECTO DE ORZAMENTOS DA COMUNIDADE AUTÓNOMA GALEGA. ANO 2018

RESUMO XERAL POR SERVIZOS E CAPÍTULOS

ORGANISMO - 11 AXENCIA GALEGA DE SANGUE, ÓRGANOS E TECIDOS


	CAPÍTULOS E ARTIGOS	SERVIZOS	A2		TOTAL
1-	GASTOS DE PERSOAL				
12	- FUNCIONARIOS		3.876.091	0	3.876.091
13	- LABORAIS		2.923.218	0	2.923.218
15	- INCENTIVOS AO RENDEMENTO		596.213	0	596.213
16	- COTAS, PRESTACIÓNS E GASTOS SOCIAIS A CARGO DO EMPREGADOR		2.124.087	0	2.124.087
18	- FONDO RETRIBUTIVO		190.392	0	190.392
	TOTAL CAPÍTULO 1		9.710.001	0	9.710.001
2-	GASTOS EN BENS CORRENTES E SERVIZOS				
20	- ALUGAMENTOS E CANONS		180.000	0	180.000
21	- REPARACIÓNS, MANTEMENTO E CONSERVACIÓN		355.000	0	355.000
22	- MATERIAL, SUBMINISTRACIÓNS E OUTROS		13.458.903	0	13.458.903
23	- INDEMNIZACIÓNS POR RAZÓNS DO SERVIZO		68.000	0	68.000
	TOTAL CAPÍTULO 2		14.061.903	0	14.061.903
6-	INVESTIMENTOS REAIS				
62	- INVESTIMENTO NOVO ASOCIADO AO FUNCIONAMENTO OPERATIVO DOS		682.000	0	682.000
	TOTAL CAPÍTULO 6		682.000	0	682.000
	TOTAL XERAL		24.453.904	0	24.453.904



ESTADO DE GASTOS



CONSELLERÍA DE SANIDADE



11 CONSELLERÍA DE SANIDADE
A2 AXENCIA GALEGA DE SANGUE, ÓRGANOS E TECIDOS

PROXECTO DE ORZAMENTOS DA COMUNIDADE AUTÓNOMA GALEGA. ANO 2018

SECCIÓN	-	11	CONSELLERÍA DE SANIDADE
SERVIZO	-	A2	AXENCIA GALEGA DE SANGUE, ÓRGANOS E TECIDOS
PROGRAMA	-	412A	ATENCIÓN ESPECIALIZADA

CAPÍTULO	ARTIGO	CONCEPTO	SUBCONCEPTO	EXPLICACIÓN DO GASTO	TOTAL CONCEPTOS	TOTAL ARTIGOS E CAPITULOS
1				GASTOS DE PERSOAL		
	2			FUNCIONARIOS		
		0		RETRIBUCIÓNS BÁSICAS		
		00		SOLDOS SUBGRUPO A1	389.721	
		01		SOLDOS SUBGRUPO A2	340.949	
		02		SOLDOS SUBGRUPO C1	436.502	
		03		SOLDOS SUBGRUPO C2	370.261	
		05		TRIENIOS	252.500	
					1.789.933	
		1		RETRIBUCIÓNS COMPLEMENTARIAS		
		00		COMPLEMENTO DE DESTINO	701.221	
		01		COMPLEMENTO ESPECÍFICO	604.942	
		02		OUTROS COMPLEMENTOS	132.481	
		03		COMPLEMENTOS DE ATENCIÓN CONTINUADA PERSOAL FACULTATIVO	153.520	
		04		COMPLEMENTOS DE ATENCIÓN CONTINUADA PERSOAL NON FACULTATIVO	184.830	
		05		COMPLEMENTOS DE ATENCIÓN CONTINUADA OUTRO PERSOAL	31.310	
		06		COMPLEMENTO DE PENOSIDADE, RESPONSABILIDADE E DIFICULTADE	9.306	
		08		IPC GALEGO	10.796	
		16		PRESTACIONS ECONÓMICAS POR IT A COMPENSAR	101	
		17		PRESTACIONS POR DIFERENCIAS RETRIBUTIVAS EN IT. E MATERNIDADE	101	
		43		COMPLEMENTO DE CARREIRA	257.550	
					2.086.158	3.876.091
	3			LABORAIS		
		0		LABORAL FIXO		
		00		RETRIBUCIÓNS BÁSICAS	1.105.007	
		01		OUTRAS REMUNERACIÓNS	1.110.360	
		05		TRIENIOS	150.490	
		08		IPC GALEGO	3.367	
		16		PRESTACIONS ECONÓMICAS POR IT A COMPENSAR	101	
		17		PRESTACIONS POR DIFERENCIAS RETRIBUTIVAS EN IT. E MATERNIDADE	101	
					2.369.426	
		1		LABORAL TEMPORAL		
		00		RETRIBUCIÓNS BÁSICAS	553.792	
					553.792	2.923.218
				S U M A E S E G U E		6.799.309

PROXECTO DE ORZAMENTOS DA COMUNIDADE AUTÓNOMA GALEGA. ANO 2018

SECCIÓN	-	11	CONSELLERÍA DE SANIDADE
SERVIZO	-	A2	AXENCIA GALEGA DE SANGUE, ÓRGANOS E TECIDOS
PROGRAMA	-	412A	ATENCIÓN ESPECIALIZADA

CAPÍTULO	ARTIGO	CONCEPTO	SUBCONCEPTO	EXPLICACIÓN DO GASTO	TOTAL CONCEPTOS	TOTAL ARTIGOS E CAPITULOS
1				SUMAS ANTERIORES		6.799.309
	5			INCENTIVOS AO RENDEMENTO		
		2		PRODUCTIVIDADE PERSOAL ESTATUTARIO. FACTOR FIXO		
		00		PRODUCTIVIDADE PERSOAL ESTATUTARIO. FACTOR FIXO	308.363	
					308.363	
	3			PRODUCTIVIDADE PERSOAL ESTATUTARIO. FACTOR VARIABLE		
		02		PRODUCTIVIDADE FACTOR VARIABLE. PERSOAL NON DIRECTIVO	287.850	
					287.850	596.213
	6			COTAS, PRESTACIÓNS E GASTOS SOCIAIS A CARGO DO EMPREGADOR		
		0		COTAS SOCIAIS		
		00		SEGURIDADE SOCIAL	2.124.087	
					2.124.087	2.124.087
	8			FONDO RETRIBUTIVO		
		0		FONDO RETRIBUTIVO	190.392	
					190.392	190.392
						=====
				TOTAL CAPÍTULO 1		9.710.001
2				GASTOS EN BENS CORRENTES E SERVIZOS		
	0			ALUGAMENTOS E CANONS		
		2		EDIFICIOS E OUTRAS CONSTRUCIÓNS	40.000	
					40.000	
		4		MATERIAL DE TRANSPORTE	140.000	
					140.000	180.000
	1			REPARACIÓNS, MANTEMENTO E CONSERVACIÓN		
		2		EDIFICIOS E OUTRAS CONSTRUCIÓNS	20.000	
					20.000	
		3		MAQUINARIA, INSTALACIÓNS E UTENSILIOS	20.000	
					20.000	
		4		MATERIAL DE TRANSPORTE	90.000	
					90.000	
		5		MOBILIARIO E UTENSILIOS	20.000	
					20.000	
		6		EQUIPAMENTOS PARA PROCESOS DE INFORMACIÓN	150.000	
					150.000	
				SUMA E SEGUE		300.000

PROXECTO DE ORZAMENTOS DA COMUNIDADE AUTÓNOMA GALEGA. ANO 2018

SECCIÓN	-	11	CONSELLERÍA DE SANIDADE
SERVIZO	-	A2	AXENCIA GALEGA DE SANGUE, ÓRGANOS E TECIDOS
PROGRAMA	-	412A	ATENCIÓN ESPECIALIZADA

CAPÍTULO	ARTIGO	CONCEPTO	SUBCONCEPTO	EXPLICACIÓN DO GASTO	TOTAL CONCEPTOS	TOTAL ARTIGOS E CAPITULOS
2	1			SUMAS ANTERIORES		300.000
		9		OUTRO INMOBILIZADO MATERIAL	55.000	
					55.000	355.000
	2			MATERIAL, SUBMINISTRACIÓNS E OUTROS		
		0		MATERIAL DE OFICINA		
		00		ORDINARIO NON INVENTARIABLE	15.000	
		01		PRENSA, REVISTAS, LIBROS E OUTRAS PUBLICACIÓNS	4.500	
		02		MATERIAL INFORMÁTICO NON INVENTARIABLE	2.500	
					22.000	
		1		SUBMINISTRACIÓNS		
		00		ENERXÍA ELÉCTRICA	97.000	
		01		AUGA	4.000	
		03		COMBUSTIBLES	160.000	
		04		VESTIARIO	2.000	
		05		PRODUCTOS ALIMENTICIOS	178.000	
		09		SUBMINISTRACIÓNS DE MATERIAL ELECTRÓNICO, ELÉCTRICO E DE COMUNICACIÓNS	19.000	
		11		EXTRACCIÓN DE SANGUE	1.746.602	
		12		HEMODERIVADOS	20.000	
		13		INSTRUMENTAL E PEQUENOS UTENSILIOS SANITARIOS	10.000	
		14		INSTRUMENTAL E PEQUENOS UTENSILIOS NON SANITARIOS	45.000	
		16		OUTRO MATERIAL SANITARIO	76.960	
		17		MATERIAL NON SANITARIO PARA CONSUMO E REPOSICIÓN	4.000	
		19		MATERIAL DE LABORATORIO	5.174.441	
		99		OUTRAS SUBMINISTRACIÓNS	120.000	
					7.657.003	
		2		COMUNICACIÓNS		
		00		TELEFÓNICAS	52.000	
		01		POSTAIS	45.000	
		04		INFORMÁTICAS	500	
					97.500	
		4		PRIMAS DE SEGUROS	43.000	
					43.000	
				SUMA E SE G U E		7.819.503

PROXECTO DE ORZAMENTOS DA COMUNIDADE AUTÓNOMA GALEGA. ANO 2018


SECCIÓN	-	11	CONSELLERÍA DE SANIDADE
SERVIZO	-	A2	AXENCIA GALEGA DE SANGUE, ÓRGANOS E TECIDOS
PROGRAMA	-	412A	ATENCIÓN ESPECIALIZADA

CAPÍTULO	ARTIGO	CONCEPTO	SUBCONCEPTO	EXPLICACIÓN DO GASTO	TOTAL CONCEPTOS	TOTAL ARTIGOS E CAPITULOS
2	2			S U M A S A N T E R I O R E S		7.819.503
		5		TRIBUTOS	400.000	
					400.000	
		6		GASTOS DIVERSOS		
		02		PUBLICIDADE E PROPAGANDA	280.000	
		03		XURÍDICOS, CONTENCIOSOS	2.000	
		06		REUNIÓNS, CONFERENCIAS E CURSOS	15.000	
		13		GASTOS DE FUNCIONAMENTO DE TRIBUNAIS DE OPOSICIÓN E DE PROBAS SELECTIVAS	1.000	
		17		CURSOS DE FORMACIÓN	400	
		99		OUTROS	70.000	
					368.400	
		7		TRABALLOS REALIZADOS POR OUTRAS EMPRESAS		
		00		LIMPEZA E ASEO	147.000	
		01		SEGURANZA	173.000	
		03		POSTAIS	2.000	
		04		CUSTODIA, DEPÓSITO E ALMACENAXE	28.000	
		99		OUTROS	4.521.000	
					4.871.000	13.458.903
3				INDEMNIZACIÓNS POR RAZÓNS DO SERVIZO		
		0		AXUDAS DE CUSTO	5.000	
					5.000	
		1		LOCOMOCIÓN	28.000	
					28.000	
		3		OUTRAS INDEMNIZACIÓNS	35.000	
					35.000	68.000
						=====
				T O T A L C A P Í T U L O 2		14.061.903
6				INVESTIMENTOS REAIS		
		2		INVESTIMENTO NOVO ASOCIADO AO FUNCIONAMENTO OPERATIVO DOS SERVIZOS		
		4		MATERIAL DE TRANSPORTE		
		0		AUTOBUSES PARA A EXTRACCIÓN DE SANGUE POR TODOS OS POBOS DE GALICIA	600.000	
					600.000	
				S U M A E S E G U E		600.000


PROXECTO DE ORZAMENTOS DA COMUNIDADE AUTÓNOMA GALEGA. ANO 2018

SECCIÓN	-	11	CONSELLERÍA DE SANIDADE
SERVIZO	-	A2	AXENCIA GALEGA DE SANGUE, ÓRGANOS E TECIDOS
PROGRAMA	-	412A	ATENCIÓN ESPECIALIZADA

CAPÍTULO	ARTIGO	CONCEPTO	SUBCONCEPTO	EXPLICACIÓN DO GASTO	TOTAL CONCEPTOS	TOTAL ARTIGOS E CAPITULOS
6	2			S U M A S A N T E R I O R E S		600.000
		8		OUTRO INMOBILIZADO MATERIAL		
		0		OUTRO INMOBILIZADO MATERIAL	82.000	
					82.000	682.000
						=====
				T O T A L C A P Í T U L O 6		682.000
				T O T A L P R O G R A M A 412A		24.453.904
				T O T A L S E R V I Z O A2		24.453.904
				T O T A L S E C C I Ó N 11		24.453.904



AXENCIA GALEGA DE SERVIZOS SOCIAIS



ESTADO DE INGRESOS

PROXECTO DE ORZAMENTOS DA COMUNIDADE AUTÓNOMA GALEGA. ANO 2018

OPERACIONES CORRENTES

CAPÍTULO	ARTIGO	CONCEPTO	SUBCONCEPTO	PARTIDA	EXPLICACIÓN DO INGRESO	TOTAL CONCEPTOS	TOTAL ARTIGOS E CAPÍTULOS
4					TRANSFERENCIAS CORRENTES		
	1				DA ADMINISTRACIÓN XERAL DA COMUNIDADE AUTÓNOMA		
		0			DA ADMINISTRACIÓN XERAL DA COMUNIDADE AUTÓNOMA		
			00		FONDOS PROPIOS	11.502.738	
						11.502.738	11.502.738
							=====
					TOTAL CAPÍTULO 4		11.502.738




RESUMO XERAL DE GASTOS

PROXECTO DE ORZAMENTOS DA COMUNIDADE AUTÓNOMA GALEGA. ANO 2018


RESUMO XERAL POR SERVIZOS E CAPÍTULO

ORGANISMO - 12 AXENCIA GALEGA DE SERVIZOS SOCIAIS

	CAPÍTULOS E ARTIGOS	SERVIZOS	A1		TOTAL
1-	GASTOS DE PERSOAL				
12	- FUNCIONARIOS		32.951	0	32.951
13	- LABORAIS		8.185.784	0	8.185.784
16	- COTAS, PRESTACIÓNS E GASTOS SOCIAIS A CARGO DO EMPREGADOR		2.326.106	0	2.326.106
18	- FONDO RETRIBUTIVO		210.897	0	210.897
	TOTAL CAPÍTULO 1		10.755.738	0	10.755.738
2-	GASTOS EN BENS CORRENTES E SERVIZOS				
21	- REPARACIÓNS, MANTEMENTO E CONSERVACIÓN		197.000	0	197.000
22	- MATERIAL, SUBMINISTRACIÓNS E OUTROS		1.897.000	0	1.897.000
23	- INDEMNIZACIÓNS POR RAZÓNS DO SERVIZO		3.000	0	3.000
	TOTAL CAPÍTULO 2		2.097.000	0	2.097.000
6-	INVESTIMENTOS REAIS				
63	- INVESTIMENTO DE REPOSICIÓ		753.918	0	753.918
	TOTAL CAPÍTULO 6		753.918	0	753.918
	TOTAL XERAL		13.606.656	0	13.606.656



ESTADO DE GASTOS



CONSELLERÍA DE POLÍTICA SOCIAL



12 CONSELLERÍA DE POLÍTICA SOCIAL
A1 AXENCIA GALEGA DE SERVIZOS SOCIAIS

PROXECTO DE ORZAMENTOS DA COMUNIDADE AUTÓNOMA GALEGA. ANO 2018

SECCIÓN	-	12	CONSELLERÍA DE POLÍTICA SOCIAL
SERVIZO	-	A1	AXENCIA GALEGA DE SERVIZOS SOCIAIS
PROGRAMA	-	312B	PROGRAMAS DE PRESTACIÓNS ÁS FAMILIAS E Á INFANCIA

CAPÍTULO	ARTIGO	CONCEPTO	SUBCONCEPTO	EXPLICACIÓN DO GASTO	TOTAL CONCEPTOS	TOTAL ARTIGOS E CAPITULOS
1				GASTOS DE PERSOAL		
	2			FUNCIONARIOS		
		0		RETRIBUCIÓNS BÁSICAS		
		01		SOLDOS SUBGRUPO A2	14.302	
		05		TRIENIOS	4.627	
					18.929	
		1		RETRIBUCIÓNS COMPLEMENTARIAS		
		00		COMPLEMENTO DE DESTINO	5.383	
		01		COMPLEMENTO ESPECÍFICO	8.525	
		08		IPC GALEGO	114	
					14.022	32.951
	3			LABORAIS		
		0		LABORAL FIXO		
		00		RETRIBUCIÓNS BÁSICAS	5.995.486	
		01		OUTRAS REMUNERACIÓNS	1.238.930	
		05		TRIENIOS	533.904	
		08		IPC GALEGO	29.718	
					7.798.038	
		1		LABORAL TEMPORAL		
		00		RETRIBUCIÓNS BÁSICAS	362.210	
		08		IPC GALEGO	1.371	
					363.581	
		3		LABORAL TEMPORAL INDEFINIDO		
		00		RETRIBUCIÓNS BÁSICAS	18.859	
		01		OUTRAS REMUNERACIÓNS	3.688	
		05		TRIENIOS	1.527	
		08		IPC GALEGO	91	
					24.165	8.185.784
	6			COTAS, PRESTACIÓNS E GASTOS SOCIAIS A CARGO DO EMPREGADOR		
		0		COTAS SOCIAIS		
		00		SEGURIDADE SOCIAL	2.303.707	
		33		SEGURIDADE SOCIAL DO PERSOAL LABORAL TEMPORAL INDEFINIDO	6.975	
					2.310.682	
				S U M A E S E G U E		2.310.682

PROXECTO DE ORZAMENTOS DA COMUNIDADE AUTÓNOMA GALEGA. ANO 2018

SECCIÓN	-	12	CONSELLERÍA DE POLÍTICA SOCIAL
SERVIZO	-	A1	AXENCIA GALEGA DE SERVIZOS SOCIAIS
PROGRAMA	-	312B	PROGRAMAS DE PRESTACIÓNS ÁS FAMILIAS E Á INFANCIA


CAPÍTULO	ARTIGO	CONCEPTO	SUBCONCEPTO	EXPLICACIÓN DO GASTO	TOTAL CONCEPTOS	TOTAL ARTIGOS E CAPITULOS
1	6			SUMAS ANTERIORES		2.310.682
		2		GASTOS SOCIAIS DO PERSOAL		
		04		ACCIÓN SOCIAL	15.424	
					15.424	2.326.106
	8			FONDO RETRIBUTIVO		
		0		FONDO RETRIBUTIVO	210.897	
					210.897	210.897
						=====
				TOTAL CAPÍTULO 1		10.755.738
2				GASTOS EN BENS CORRENTES E SERVIZOS		
	1			REPARACIÓNS, MANTEMENTO E CONSERVACIÓN		
		2		EDIFICIOS E OUTRAS CONSTRUCIÓNS	102.000	
					102.000	
		3		MAQUINARIA, INSTALACIÓNS E UTENSILIOS	76.000	
					76.000	
		5		MOBILIARIO E UTENSILIOS	19.000	
					19.000	197.000
	2			MATERIAL, SUBMINISTRACIÓNS E OUTROS		
		8		GASTOS DE FUNCIONAMENTO DE CENTROS E SERVIZOS SOCIAIS	1.897.000	
					1.897.000	1.897.000
	3			INDEMNIZACIÓNS POR RAZÓNS DO SERVIZO		
		0		AXUDAS DE CUSTO	3.000	
					3.000	3.000
						=====
				TOTAL CAPÍTULO 2		2.097.000
6				INVESTIMENTOS REAIS		
	3			INVESTIMENTO DE REPOSICIÓNS ASOCIADO AO FUNCIONAMENTO OPERATIVO DOS SERVIZOS		
		2		EDIFICIOS E OUTRAS CONSTRUCIÓNS		
		1		REFORMA INTEGRAL ESC INF SANTA SUSANA	753.918	
					753.918	753.918
						=====
				TOTAL CAPÍTULO 6		753.918
				TOTAL PROGRAMA 312B		13.606.656
				TOTAL SERVIZO A1		13.606.656
				TOTAL SECCIÓN 12		13.606.656

PROXECTO DE ORZAMENTOS DA COMUNIDADE AUTÓNOMA GALEGA. ANO 2018


CONSELLERÍA DE POLÍTICA SOCIAL

RESUMO POR ARTIGOS DE OPERACIONS DE GASTOS

CAPI-TULO	ARTIGO	EXPLICACION DO GASTO	TOTAL
1		GASTOS DE PERSOAL	
	2	FUNCIONARIOS	32.951
	3	LABORAIS	8.185.784
	6	COTAS, PRESTACIÓNS E GASTOS SOCIAIS A CARGO DO EMPREGADOR	2.326.106
	8	FONDO RETRIBUTIVO	210.897
			10.755.738
2		GASTOS EN BENS CORRENTES E SERVIZOS	
	1	REPARACIÓNS, MANTEMENTO E CONSERVACIÓN	197.000
	2	MATERIAL, SUBMINISTRACIÓNS E OUTROS	1.897.000
	3	INDEMNIZACIÓNS POR RAZÓNS DO SERVIZO	3.000
			2.097.000
6		INVESTIMENTOS REAIS	
	3	INVESTIMENTO DE REPOSICIÓN ASOCIADO AO FUNCIONAMENTO OPERATIVO DOS SERVIZOS	753.918
			753.918
		T O T A L	13.606.656



AXENCIA GALEGA DE DESENVOLVEMENTO RURAL



ESTADO DE INGRESOS

PROXECTO DE ORZAMENTOS DA COMUNIDADE AUTÓNOMA GALEGA. ANO 2018

OPERACIONES CORRENTES

CAPÍTULO	ARTIGO	CONCEPTO	SUBCONCEPTO	PARTIDA	EXPLICACIÓN DO INGRESO	TOTAL CONCEPTOS	TOTAL ARTIGOS E CAPÍTULOS
4					TRANSFERENCIAS CORRENTES		
	1				DA ADMINISTRACIÓN XERAL DA COMUNIDADE AUTÓNOMA		
		0			DA ADMINISTRACIÓN XERAL DA COMUNIDADE AUTÓNOMA		
			00		FONDOS PROPIOS	3.882.052	
						3.882.052	3.882.052
							=====
					TOTAL CAPÍTULO 4		3.882.052

PROXECTO DE ORZAMENTOS DA COMUNIDADE AUTÓNOMA GALEGA. ANO 2018


OPERACIONES CORRENTES

CAPÍTULO	ARTIGO	CONCEPTO	SUBCONCEPTO	PARTIDA	EXPLICACIÓN DO INGRESO	TOTAL CONCEPTOS	TOTAL ARTIGOS E CAPÍTULOS
5					INGRESOS PATRIMONIAIS		
	2				XUROS DE DEPÓSITOS		
		0			XUROS DE CONTAS BANCARIAS		
			00		DE CONTAS CORRENTES	300	
						300	300
4					RENDAS DE BENS INMOBLES		
	1				ARRENDAMENTO DE PREDIOS RUSTICOS	46.000	
						46.000	46.000
							=====
					TOTAL CAPÍTULO 5		46.300

PROXECTO DE ORZAMENTOS DA COMUNIDADE AUTÓNOMA GALEGA. ANO 2018

OPERACIONES DE CAPITAL

CAPÍTULO	ARTIGO	CONCEPTO	SUBCONCEPTO	PARTIDA	EXPLICACIÓN DO INGRESO	TOTAL CONCEPTOS	TOTAL ARTIGOS E CAPÍTULOS
7					TRANSFERENCIAS DE CAPITAL		
	1				DA ADMINISTRACIÓN XERAL DA COMUNIDADE AUTÓNOMA		
		0			DA ADMINISTRACIÓN XERAL DA COMUNIDADE AUTÓNOMA		
			00		FONDOS PROPIOS	21.507.797	
			01		TRANSFERENCIAS FINALISTAS DO ESTADO	683.334	
			26		FEADER 2014-2020	17.500.000	
						39.691.131	39.691.131
							=====
					TOTAL CAPÍTULO 7		39.691.131
					TOTAL INGRESOS		43.619.483



RESUMO XERAL DE GASTOS

PROXECTO DE ORZAMENTOS DA COMUNIDADE AUTÓNOMA GALEGA. ANO 2018


RESUMO XERAL POR SERVIZOS E CAPÍTULOS

ORGANISMO - 13 AXENCIA GALEGA DE DESENVOLVEMENTO RURAL


	CAPÍTULOS E ARTIGOS	SERVIZOS	A1		TOTAL
1-	GASTOS DE PERSOAL				
13	- LABORAIS		2.496.123	0	2.496.123
16	- COTAS, PRESTACIÓNS E GASTOS SOCIAIS A CARGO DO EMPREGADOR		733.054	0	733.054
18	- FONDO RETRIBUTIVO		64.584	0	64.584
	TOTAL CAPÍTULO 1		3.293.761	0	3.293.761
2-	GASTOS EN BENS CORRENTES E SERVIZOS				
20	- ALUGAMENTOS E CANONS		2.500	0	2.500
21	- REPARACIÓNS, MANTEMENTO E CONSERVACIÓN		50.000	0	50.000
22	- MATERIAL, SUBMINISTRACIÓNS E OUTROS		559.591	0	559.591
23	- INDEMNIZACIÓNS POR RAZÓNS DO SERVIZO		22.500	0	22.500
	TOTAL CAPÍTULO 2		634.591	0	634.591
6-	INVESTIMENTOS REAIS				
62	- INVESTIMENTO NOVO ASOCIADO AO FUNCIONAMENTO OPERATIVO DOS		15.000	0	15.000
64	- GASTOS EN INVESTIMENTOS DE CARACTER INMATERIAL		132.500	0	132.500
	TOTAL CAPÍTULO 6		147.500	0	147.500
7-	TRANSFERENCIAS DE CAPITAL				
76	- A CORPORACIÓNS LOCAIS		19.945.298	0	19.945.298
77	- A EMPRESAS PRIVADAS		12.525.228	0	12.525.228
78	- A FAMILIAS E INSTITUCIÓNS SEN FINS DE LUCRO		7.073.105	0	7.073.105
	TOTAL CAPÍTULO 7		39.543.631	0	39.543.631
	TOTAL XERAL		43.619.483	0	43.619.483



ESTADO DE GASTOS



CONSELLERÍA DO MEDIO RURAL



13 CONSELLERÍA DO MEDIO RURAL
A1 AXENCIA GALEGA DE DESENVOLVEMENTO RURAL

PROXECTO DE ORZAMENTOS DA COMUNIDADE AUTÓNOMA GALEGA. ANO 2018

SECCIÓN - 13 CONSELLERÍA DO MEDIO RURAL
SERVIZO - A1 AXENCIA GALEGA DE DESENVOLVEMENTO RURAL
PROGRAMA - 712A FIXACIÓN DE POBOACIÓN NO MEDIO RURAL

CAPÍTULO	ARTIGO	CONCEPTO	SUBCONCEPTO	EXPLICACIÓN DO GASTO	TOTAL CONCEPTOS	TOTAL ARTIGOS E CAPITULOS
1				GASTOS DE PERSOAL		
	3			LABORAIS		
		0		LABORAL FIXO		
		00		RETRIBUCIÓNS BÁSICAS	2.135.823	
		01		OUTRAS REMUNERACIÓNS	184.205	
		05		TRIENIOS	161.577	
		08		IPC GALEGO	8.330	
					2.489.935	
	1			LABORAL TEMPORAL		
		00		RETRIBUCIÓNS BÁSICAS	6.165	
		08		IPC GALEGO	23	
					6.188	2.496.123
6				COTAS, PRESTACIÓNS E GASTOS SOCIAIS A CARGO DO EMPREGADOR		
	0			COTAS SOCIAIS		
		00		SEGURIDADE SOCIAL	733.054	
					733.054	733.054
	8			FONDO RETRIBUTIVO		
		0		FONDO RETRIBUTIVO	64.584	
					64.584	64.584
						=====
				TOTAL CAPÍTULO 1		3.293.761
2				GASTOS EN BENS CORRENTES E SERVIZOS		
	0			ALUGAMENTOS E CANONS		
		3		MAQUINARIA, INSTALACIÓNS E UTENSILIOS	1.000	
					1.000	
		9		CANONS	1.500	
					1.500	2.500
	1			REPARACIÓNS, MANTEMENTO E CONSERVACIÓN		
		0		INFRAESTRUCTURA E BENS NATURAIS	20.000	
					20.000	
		2		EDIFICIOS E OUTRAS CONSTRUCIÓNS	10.000	
					10.000	
		3		MAQUINARIA, INSTALACIÓNS E UTENSILIOS	15.000	
					15.000	
				SUMA E SEGUE		45.000

PROXECTO DE ORZAMENTOS DA COMUNIDADE AUTÓNOMA GALEGA. ANO 2018

SECCIÓN	-	13	CONSELLERÍA DO MEDIO RURAL
SERVIZO	-	A1	AXENCIA GALEGA DE DESENVOLVEMENTO RURAL
PROGRAMA	-	712A	FIXACIÓN DE POBOACIÓN NO MEDIO RURAL

CAPÍTULO	ARTIGO	CONCEPTO	SUBCONCEPTO	EXPLICACIÓN DO GASTO	TOTAL CONCEPTOS	TOTAL ARTIGOS E CAPITULOS
2	1			S U M A S A N T E R I O R E S		45.000
		4		MATERIAL DE TRANSPORTE	5.000	
					5.000	50.000
	2			MATERIAL, SUBMINISTRACIÓNS E OUTROS		
		0		MATERIAL DE OFICINA		
		00		ORDINARIO NON INVENTARIABLE	20.000	
					20.000	
		1		SUBMINISTRACIÓNS		
		00		ENERXÍA ELÉCTRICA	28.000	
		01		AUGA	5.500	
		02		GAS	10.000	
		03		COMBUSTIBLES	12.000	
		04		VESTIARIO	3.000	
		99		OUTRAS SUBMINISTRACIÓNS	2.000	
					60.500	
		2		COMUNICACIÓNS		
		00		TELEFÓNICAS	25.000	
		01		POSTAIS	25.000	
		99		OUTRAS	1.000	
					51.000	
		3		TRANSPORTES	2.000	
					2.000	
		4		PRIMAS DE SEGUROS	3.000	
					3.000	
		5		TRIBUTOS	25.000	
					25.000	
		6		GASTOS DIVERSOS		
		02		PUBLICIDADE E PROPAGANDA	6.000	
		06		REUNIÓNS, CONFERENCIAS E CURSOS	15.000	
		99		OUTROS	30.091	
					51.091	
		7		TRABALLOS REALIZADOS POR OUTRAS EMPRESAS		
		00		LIMPEZA E ASEO	35.000	
				S U M A E S E G U E		247.591

PROXECTO DE ORZAMENTOS DA COMUNIDADE AUTÓNOMA GALEGA. ANO 2018

SECCIÓN	-	13	CONSELLERÍA DO MEDIO RURAL
SERVIZO	-	A1	AXENCIA GALEGA DE DESENVOLVEMENTO RURAL
PROGRAMA	-	712A	FIXACIÓN DE POBOACIÓN NO MEDIO RURAL

CAPÍTULO	ARTIGO	CONCEPTO	SUBCONCEPTO	EXPLICACIÓN DO GASTO	TOTAL CONCEPTOS	TOTAL ARTIGOS E CAPITULOS
2	2	7		S U M A S A N T E R I O R E S		247.591
		01		SEGURANZA	42.000	
		06		ESTUDOS E TRABALLOS TÉCNICOS	270.000	
					347.000	559.591
3				INDEMNIZACIÓNS POR RAZÓNS DO SERVIZO		
		0		AXUDAS DE CUSTO	10.000	
					10.000	
		1		LOCOMOCIÓN	10.000	
					10.000	
		3		OUTRAS INDEMNIZACIÓNS	2.500	
					2.500	22.500
						=====
				T O T A L C A P Í T U L O 2		634.591
6				INVESTIMENTOS REAIS		
	2			INVESTIMENTO NOVO ASOCIADO AO FUNCIONAMENTO OPERATIVO DOS SERVIZOS		
		5		MOBILIARIO E UTENSILIOS		
		0		ADQUISICIÓNS MOBILIARIO	7.000	
					7.000	
		6		EQUIPOS PARA PROCESOS DE INFORMACIÓN		
		0		ADQUISICIÓNS EQUIPOS DE PROCESO DA INFORMACIÓN	7.000	
					7.000	
		8		OUTRO INMOBILIZADO MATERIAL		
		0		FONDO BIBLIOGRÁFICO. ADQUISICIÓNS	1.000	
					1.000	15.000
	4			GASTOS EN INVESTIMENTOS DE CARACTER INMATERIAL		
		0		GASTOS EN INVESTIMENTOS DE CARACTER INMATERIAL		
		3		ACTIVIDADES DE PROMOCIÓN E DIFUSIÓN DO DESENVOLVEMENTO RURAL	45.000	
		4		PROX. INMOBILIZADO VINCULADO AO DESENVOLVEMENTO RURAL	87.500	
					132.500	132.500
						=====
				T O T A L C A P Í T U L O 6		147.500
7				TRANSFERENCIAS DE CAPITAL		
	6			A CORPORACIÓNS LOCAIS		
		0		A CORPORACIÓNS LOCAIS		
		0		TRANSF. DE CAPITAL A CONCELLOS	19.945.298	
					19.945.298	19.945.298
				S U M A E S E G U E		19.945.298

PROXECTO DE ORZAMENTOS DA COMUNIDADE AUTÓNOMA GALEGA. ANO 2018

SECCIÓN	-	13	CONSELLERÍA DO MEDIO RURAL
SERVIZO	-	A1	AXENCIA GALEGA DE DESENVOLVEMENTO RURAL
PROGRAMA	-	712A	FIXACIÓN DE POBOACIÓN NO MEDIO RURAL

CAPÍTULO	ARTIGO	CONCEPTO	SUBCONCEPTO	EXPLICACIÓN DO GASTO	TOTAL CONCEPTOS	TOTAL ARTIGOS E CAPITULOS
7				S U M A S A N T E R I O R E S		19.945.298
7		0		A EMPRESAS PRIVADAS		
		0		A EMPRESAS PRIVADAS		
		0		TRANSFERENCIAS A EMPRESAS PRIVADAS	12.525.228	
					12.525.228	12.525.228
8				A FAMILIAS E INSTITUCIÓNS SEN FINS DE LUCRO		
		1		A INSTITUCIÓNS SEN FINS DE LUCRO		
		0		TRANSF. DE CAPITAL A INSTITUCIÓNS SEN FIN DE LUCRO	7.073.105	
					7.073.105	7.073.105
						=====
				T O T A L C A P Í T U L O 7		39.543.631
				T O T A L P R O G R A M A 712A		43.619.483
				T O T A L S E R V I Z O A1		43.619.483
				T O T A L S E C C I Ó N 13		43.619.483

PROXECTO DE ORZAMENTOS DA COMUNIDADE AUTÓNOMA GALEGA. ANO 2018


TOTAL XERAL

RESUMO POR ARTIGOS DE OPERACIONS DE GASTOS

CAPI-TULO	ARTIGO	EXPLICACION DO GASTO	TOTAL
1		GASTOS DE PERSOAL	
	3	LABORAIS	2.496.123
	6	COTAS, PRESTACIÓNS E GASTOS SOCIAIS A CARGO DO EMPREGADOR	733.054
	8	FONDO RETRIBUTIVO	64.584
			3.293.761
2		GASTOS EN BENS CORRENTES E SERVIZOS	
	0	ALUGAMENTOS E CANONS	2.500
	1	REPARACIÓNS, MANTEMENTO E CONSERVACIÓN	50.000
	2	MATERIAL, SUBMINISTRACIÓNS E OUTROS	559.591
	3	INDEMNIZACIÓNS POR RAZÓNS DO SERVIZO	22.500
			634.591
6		INVESTIMENTOS REAIS	
	2	INVESTIMENTO NOVO ASOCIADO AO FUNCIONAMENTO OPERATIVO DOS SERVIZOS	15.000
	4	GASTOS EN INVESTIMENTOS DE CARACTER INMATERIAL	132.500
			147.500
7		TRANSFERENCIAS DE CAPITAL	
	6	A CORPORACIÓNS LOCAIS	19.945.298
	7	A EMPRESAS PRIVADAS	12.525.228
	8	A FAMILIAS E INSTITUCIÓNS SEN FINS DE LUCRO	7.073.105
			39.543.631
		T O T A L	43.619.483



INSTITUTO GALEGO DE CALIDADE ALIMENTARIA



ESTADO DE INGRESOS

PROXECTO DE ORZAMENTOS DA COMUNIDADE AUTÓNOMA GALEGA. ANO 2018

OPERACIONS CORRENTES

CAPÍTULO	ARTIGO	CONCEPTO	SUBCONCEPTO	PARTIDA	EXPLICACIÓN DO INGRESO	TOTAL CONCEPTOS	TOTAL ARTIGOS E CAPÍTULOS
3					TAXAS, PREZOS E OUTROS INGRESOS		
	1				PREZOS		
		2			PREZOS PRIVADOS	228.605	
						228.605	228.605
9					OUTROS INGRESOS		
	9				INGRESOS DIVERSOS		
		99			OUTROS INGRESOS DIVERSOS	497.811	
						497.811	497.811
							=====
					TOTAL CAPÍTULO 3		726.416

PROXECTO DE ORZAMENTOS DA COMUNIDADE AUTÓNOMA GALEGA. ANO 2018

OPERACIONS CORRENTES

CAPÍTULO	ARTIGO	CONCEPTO	SUBCONCEPTO	PARTIDA	EXPLICACIÓN DO INGRESO	TOTAL CONCEPTOS	TOTAL ARTIGOS E CAPÍTULOS
4					TRANSFERENCIAS CORRENTES		
	1				DA ADMINISTRACIÓN XERAL DA COMUNIDADE AUTÓNOMA		
		0			DA ADMINISTRACIÓN XERAL DA COMUNIDADE AUTÓNOMA		
			00		FONDOS PROPIOS	862.259	
						862.259	862.259
							=====
					TOTAL CAPÍTULO 4		862.259

PROXECTO DE ORZAMENTOS DA COMUNIDADE AUTÓNOMA GALEGA. ANO 2018

OPERACIONS CORRENTES

CAPÍTULO	ARTIGO	CONCEPTO	SUBCONCEPTO	PARTIDA	EXPLICACIÓN DO INGRESO	TOTAL CONCEPTOS	TOTAL ARTIGOS E CAPÍTULOS
5					INGRESOS PATRIMONIAIS		
	2				XUROS DE DEPÓSITOS		
		0			XUROS DE CONTAS BANCARIAS		
			00		DE CONTAS CORRENTES	3.000	
						3.000	3.000
							=====
					TOTAL CAPÍTULO 5		3.000

PROXECTO DE ORZAMENTOS DA COMUNIDADE AUTÓNOMA GALEGA. ANO 2018


OPERACIONES DE CAPITAL

CAPÍTULO	ARTIGO	CONCEPTO	SUBCONCEPTO	PARTIDA	EXPLICACIÓN DO INGRESO	TOTAL CONCEPTOS	TOTAL ARTIGOS E CAPÍTULOS
7					TRANSFERENCIAS DE CAPITAL		
	0				DA ADMINISTRACIÓN XERAL E ORGANISMOS PÚBLICOS DO ESTADO		
		2			DE ORGANISMOS AUTÓNOMOS DO ESTADO		
			13		CONSELLERÍA DO MEDIO RURAL		
			0149		PROGRAMA DE BECAS PREDOCTORALES PARA A FORMACIÓN DO PERSONAL INVESTIGADOR	129.054	
			0150		PROXECTOS DE INVESTIGACIÓN	193.760	
						322.814	322.814
	1				DA ADMINISTRACIÓN XERAL DA COMUNIDADE AUTÓNOMA		
		0			DA ADMINISTRACIÓN XERAL DA COMUNIDADE AUTÓNOMA		
			00		FONDOS PROPIOS	1.005.424	
			25		OUTRAS TRANSFERENCIAS FINALISTAS	200.000	
			32		COOPERACIÓN TRANSNACIONAL ESPAZO SUDOESTE 2014-2020	98.839	
						1.304.263	1.304.263
	8				DE FAMILIAS E INSTITUCIONS SEN FINS DE LUCRO		
		1			DE INSTITUCIONS SEN FINS DE LUCRO		
			13		DA CONSELLERIA DE MEDIO RURAL		
			0393		CONVENIO COA FUNDACIÓN JUANA DE VEGA	77.235	
						77.235	77.235
							=====
					TOTAL CAPÍTULO 7		1.704.312
					TOTAL INGRESOS		3.295.987

PROXECTO DE ORZAMENTOS DA COMUNIDADE AUTÓNOMA GALEGA. ANO 2018

Resumo por Artigos de Operacións de Ingresos

CAPÍTULO	ARTIGOS	EXPLICACIÓN DO INGRESO	TOTAL
3		TAXAS, PREZOS E OUTROS INGRESOS	
	1	PREZOS	228.605
	9	OUTROS INGRESOS	497.811
			726.416
4		TRANSFERENCIAS CORRENTES	
	1	DA ADMINISTRACIÓN XERAL DA COMUNIDADE AUTÓNOMA	862.259
			862.259
5		INGRESOS PATRIMONIAIS	
	2	XUROS DE DEPÓSITOS	3.000
			3.000
7		TRANSFERENCIAS DE CAPITAL	
	0	DA ADMINISTRACIÓN XERAL E ORGANISMOS PÚBLICOS DO ESTADO	322.814
	1	DA ADMINISTRACIÓN XERAL DA COMUNIDADE AUTÓNOMA	1.304.263
	8	DE FAMILIAS E INSTITUCIONS SEN FINS DE LUCRO	77.235
			1.704.312
		TOTAL	3.295.987




RESUMO XERAL DE GASTOS

PROXECTO DE ORZAMENTOS DA COMUNIDADE AUTÓNOMA GALEGA. ANO 2018


RESUMO XERAL POR SERVIZOS E CAPÍTULOS

ORGANISMO - 13 INSTITUTO GALEGO DE CALIDADE ALIMENTARIA


	CAPÍTULOS E ARTIGOS	SERVIZOS	A2		TOTAL
1-	GASTOS DE PERSOAL				
13	- LABORAIS		706.704	0	706.704
16	- COTAS, PRESTACIÓNS E GASTOS SOCIAIS A CARGO DO EMPREGADOR		225.439	0	225.439
18	- FONDO RETRIBUTIVO		18.643	0	18.643
	TOTAL CAPÍTULO 1		950.786	0	950.786
2-	GASTOS EN BENS CORRENTES E SERVIZOS				
20	- ALUGAMENTOS E CANONS		25.528	0	25.528
21	- REPARACIÓNS, MANTEMENTO E CONSERVACIÓN		47.082	0	47.082
22	- MATERIAL, SUBMINISTRACIÓNS E OUTROS		564.332	0	564.332
23	- INDEMNIZACIÓNS POR RAZÓNS DO SERVIZO		3.500	0	3.500
	TOTAL CAPÍTULO 2		640.442	0	640.442
3-	GASTOS FINANCEIROS				
30	- DÉBEDA PÚBLICA E PRÉSTAMOS		447	0	447
	TOTAL CAPÍTULO 3		447	0	447
6-	INVESTIMENTOS REAIS				
62	- INVESTIMENTO NOVO ASOCIADO AO FUNCIONAMENTO OPERATIVO DOS		100.900	0	100.900
63	- INVESTIMENTO DE REPOSICIÓN ASOCIADO AO FUNCIONAMENTO OPERATIVO		100.000	0	100.000
64	- GASTOS EN INVESTIMENTOS DE CARACTER INMATERIAL		1.493.126	0	1.493.126
	TOTAL CAPÍTULO 6		1.694.026	0	1.694.026
9-	PASIVOS FINANCEIROS				
95	- AMORTIZACIÓN DE DÉBEDA PÚBLICA E PRÉSTAMOS		10.286	0	10.286
	TOTAL CAPÍTULO 9		10.286	0	10.286
	TOTAL XERAL		3.295.987	0	3.295.987



ESTADO DE GASTOS



CONSELLERÍA DO MEDIO RURAL



13 CONSELLERÍA DO MEDIO RURAL
A2 INSTITUTO GALEGO DE CALIDADE ALIMENTARIA

PROXECTO DE ORZAMENTOS DA COMUNIDADE AUTÓNOMA GALEGA. ANO 2018

SECCIÓN	-	13	CONSELLERÍA DO MEDIO RURAL
SERVIZO	-	A2	INSTITUTO GALEGO DE CALIDADE ALIMENTARIA
PROGRAMA	-	561A	PLAN GALEGO DE INVESTIGACIÓN, DESENVOLVEMENTO E INNOVACIÓN TECNOLÓXICA

CAPÍTULO	ARTIGO	CONCEPTO	SUBCONCEPTO	EXPLICACIÓN DO GASTO	TOTAL CONCEPTOS	TOTAL ARTIGOS E CAPITULOS
1				GASTOS DE PERSOAL		
	3			LABORAIS		
		0		LABORAL FIXO		
		00		RETRIBUCIÓNS BÁSICAS	493.813	
		01		OUTRAS REMUNERACIÓNS	108.341	
		05		TRIENIOS	13.973	
					616.127	
	1			LABORAL TEMPORAL		
		00		RETRIBUCIÓNS BÁSICAS	50.177	
		24		ACUMULACIÓNS DE TAREFAS DE PERSOAL LABORAL TEMPORAL	40.400	
					90.577	706.704
	6			COTAS, PRESTACIÓNS E GASTOS SOCIAIS A CARGO DO EMPREGADOR		
		0		COTAS SOCIAIS		
		00		SEGURIDADE SOCIAL	223.399	
					223.399	
		2		GASTOS SOCIAIS DO PERSOAL		
		00		FORMACIÓ E PERFECCIONAMENTO DO PERSOAL	2.040	
					2.040	225.439
	8			FONDO RETRIBUTIVO		
		0		FONDO RETRIBUTIVO	18.643	
					18.643	18.643
						=====
				TOTAL CAPÍTULO 1		950.786
2				GASTOS EN BENS CORRENTES E SERVIZOS		
	0			ALUGAMENTOS E CANONS		
		4		MATERIAL DE TRANSPORTE	11.004	
					11.004	
		6		EQUIPAMENTOS PARA PROCESOS DE INFORMACIÓ	14.524	
					14.524	25.528
	1			REPARACIÓNS, MANTEMENTO E CONSERVACIÓ		
		3		MAQUINARIA, INSTALACIÓNS E UTENSILIOS	22.741	
					22.741	
		4		MATERIAL DE TRANSPORTE	14.659	
					14.659	
				SUMA E SEGUE		37.400

PROXECTO DE ORZAMENTOS DA COMUNIDADE AUTÓNOMA GALEGA. ANO 2018

SECCIÓN	-	13	CONSELLERÍA DO MEDIO RURAL
SERVIZO	-	A2	INSTITUTO GALEGO DE CALIDADE ALIMENTARIA
PROGRAMA	-	561A	PLAN GALEGO DE INVESTIGACIÓN, DESENVOLVEMENTO E INNOVACIÓN TECNOLÓXICA

CAPÍTULO	ARTIGO	CONCEPTO	SUBCONCEPTO	EXPLICACIÓN DO GASTO	TOTAL CONCEPTOS	TOTAL ARTIGOS E CAPITULOS
2	1			SUMAS ANTERIORES		37.400
		6		EQUIPAMENTOS PARA PROCESOS DE INFORMACIÓN	6.674	
					6.674	
		9		OUTRO INMOBILIZADO MATERIAL	3.008	
					3.008	47.082
2				MATERIAL, SUBMINISTRACIÓNS E OUTROS		
		0		MATERIAL DE OFICINA	3.125	
		00		ORDINARIO NON INVENTARIABLE	7.927	
					11.052	
		1		SUBMINISTRACIÓNS		
		00		ENERXÍA ELÉCTRICA	178.690	
		01		AUGA	7.134	
		02		GAS	6.078	
		03		COMBUSTIBLES	46.455	
		04		VESTIARIO	7.005	
		99		OUTRAS SUBMINISTRACIÓNS	34.750	
					280.112	
2				COMUNICACIÓNS		
		00		TELEFÓNICAS	2.121	
		01		POSTAIS	3.323	
		99		OUTRAS	64.988	
					70.432	
4				PRIMAS DE SEGUROS	6.186	
					6.186	
5				TRIBUTOS	16.943	
					16.943	
6				GASTOS DIVERSOS		
		03		XURÍDICOS, CONTENCIOSOS	9.000	
		99		OUTROS	12.205	
					21.205	
7				TRABALLOS REALIZADOS POR OUTRAS EMPRESAS		
		00		LIMPEZA E ASEO	109.757	
		06		ESTUDOS E TRABALLOS TÉCNICOS	26.625	
				SUMASEGUE		542.312

PROXECTO DE ORZAMENTOS DA COMUNIDADE AUTÓNOMA GALEGA. ANO 2018

SECCIÓN	-	13	CONSELLERÍA DO MEDIO RURAL
SERVIZO	-	A2	INSTITUTO GALEGO DE CALIDADE ALIMENTARIA
PROGRAMA	-	561A	PLAN GALEGO DE INVESTIGACIÓN, DESENVOLVEMENTO E INNOVACIÓN TECNOLÓXICA

CAPÍTULO	ARTIGO	CONCEPTO	SUBCONCEPTO	EXPLICACIÓN DO GASTO	TOTAL CONCEPTOS	TOTAL ARTIGOS E CAPITULOS
2	2	7		S U M A S A N T E R I O R E S		542.312
		99		OUTROS	22.020	
						158.402
	3			INDEMNIZACIÓNS POR RAZÓNS DO SERVIZO		564.332
		0		AXUDAS DE CUSTO	3.500	
						3.500
						=====
				T O T A L C A P Í T U L O 2		640.442
3				GASTOS FINANCEIROS		
	0			DÉBEDA PÚBLICA E PRÉSTAMOS		
		0		XUROS DE DÉBEDA PÚBLICA E PRÉSTAMOS	447	
						447
						=====
				T O T A L C A P Í T U L O 3		447
6				INVESTIMENTOS REAIS		
	2			INVESTIMENTO NOVO ASOCIADO AO FUNCIONAMENTO OPERATIVO DOS SERVIZOS		
		3		MAQUINARIA, INSTALACIÓNS E UTENSILIOS		
		0		REFORMA DE INFRAESTRURAS DE CENTROS DE I+D+I	100.900	
						100.900
	3			INVESTIMENTO DE REPOSICIÓN ASOCIADO AO FUNCIONAMENTO OPERATIVO DOS SERVICIOS		
		3		MAQUINARIA, INSTALACIÓNS E UTENSILIOS		
		0		MELLORA DE INSTALACIONES, MAQUINARIA E UTENSILIOS DE CENTROS I+D+I	100.000	
						100.000
	4			GASTOS EN INVESTIMENTOS DE CARACTER INMATERIAL		
		0		GASTOS EN INVESTIMENTOS DE CARACTER INMATERIAL		
		0		PROXECTOS ESTRATEXICOS DE INTERESE INGACAL,CENTROS DE I+D+I	390.870	
		2		ACREDITACIÓN DO SISTEMA DE CERTIFICACIÓN E CALIDADE DO INGACAL ANTE A ENTIDADE NACIONAL DE ACREDITACIÓN (ENAC)	45.545	
		3		PLAN ESTRATÉXICO INGACAL	30.000	
		4		PROXECTOS DE INVESTIGACION FINANCIADOS POLO INSTITUTO NACIONAL DE INVESTIGACIÓNS AGRARIAS (INIA)	322.814	
				S U M A E S E G U E		789.229

PROXECTO DE ORZAMENTOS DA COMUNIDADE AUTÓNOMA GALEGA. ANO 2018

SECCIÓN	-	13	CONSELLERÍA DO MEDIO RURAL
SERVIZO	-	A2	INSTITUTO GALEGO DE CALIDADE ALIMENTARIA
PROGRAMA	-	561A	PLAN GALEGO DE INVESTIGACIÓN, DESENVOLVEMENTO E INNOVACIÓN TECNOLÓXICA

CAPÍTULO	ARTIGO	CONCEPTO	SUBCONCEPTO	EXPLICACIÓN DO GASTO	TOTAL CONCEPTOS	TOTAL ARTIGOS E CAPITULOS
6	4	0		SUMAS ANTERIORES		789.229
		5		OUTROS PROXECTOS DE INVESTIGACIÓN EN COLABORACIÓN CON EMPRESAS	169.188	
		6		PROXECTOS DE RECURSOS FITOXENÉTICOS	200.000	
		7		PROXECTO ANALÍTICO DE SANIDADE VEXETAL	140.000	
					1.298.417	
		1		OUTROS INVESTIMENTOS DE CARÁCTER INMATERIAL		
		0		BANCOS DE XERMOPLASMA	169.709	
		1		PROXECTO DE EFICIENCIA ENERXÉTICA DO INGACAL	25.000	
					194.709	1.493.126
						=====
				TOTAL CAPÍTULO 6		1.694.026
9				PASIVOS FINANCIEROS		
	5			AMORTIZACIÓN DE DÉBEDA PÚBLICA E PRÉSTAMOS		
		2		DEVOLUCIÓN PRÉSTAMOS	10.286	
					10.286	10.286
						=====
				TOTAL CAPÍTULO 9		10.286
				TOTAL PROGRAMA 561A		3.295.987
				TOTAL SERVIZO A2		3.295.987
				TOTAL SECCIÓN 13		3.295.987

PROXECTO DE ORZAMENTOS DA COMUNIDADE AUTÓNOMA GALEGA. ANO 2018

CONSELLERÍA DO MEDIO RURAL

RESUMO POR ARTIGOS DE OPERACIONS DE GASTOS

CAPI-TULO	ARTIGO	EXPLICACION DO GASTO	TOTAL
1		GASTOS DE PERSOAL	
	3	LABORAIS	706.704
	6	COTAS, PRESTACIÓNS E GASTOS SOCIAIS A CARGO DO EMPREGADOR	225.439
	8	FONDO RETRIBUTIVO	18.643
			950.786
2		GASTOS EN BENS CORRENTES E SERVIZOS	
	0	ALUGAMENTOS E CANONS	25.528
	1	REPARACIÓNS, MANTEMENTO E CONSERVACIÓN	47.082
	2	MATERIAL, SUBMINISTRACIÓNS E OUTROS	564.332
	3	INDEMNIZACIÓNS POR RAZÓNS DO SERVIZO	3.500
			640.442
3		GASTOS FINANCEIROS	
	0	DÉBEDA PÚBLICA E PRÉSTAMOS	447
			447
6		INVESTIMENTOS REAIS	
	2	INVESTIMENTO NOVO ASOCIADO AO FUNCIONAMENTO OPERATIVO DOS SERVIZOS	100.900
	3	INVESTIMENTO DE REPOSICIÓNS ASOCIADO AO FUNCIONAMENTO OPERATIVO DOS SERVIZOS	100.000
	4	GASTOS EN INVESTIMENTOS DE CARACTER INMATERIAL	1.493.126
			1.694.026
9		PASIVOS FINANCEIROS	
	5	AMORTIZACIÓNS DE DÉBEDA PÚBLICA E PRÉSTAMOS	10.286
			10.286
		T O T A L	3.295.987

PROXECTO DE ORZAMENTOS DA COMUNIDADE AUTÓNOMA GALEGA. ANO 2018


TOTAL XERAL

RESUMO POR ARTIGOS DE OPERACIONS DE GASTOS

CAPI-TULO	ARTIGO	EXPLICACION DO GASTO	TOTAL
1		GASTOS DE PERSOAL	
	3	LABORAIS	706.704
	6	COTAS, PRESTACIÓNS E GASTOS SOCIAIS A CARGO DO EMPREGADOR	225.439
	8	FONDO RETRIBUTIVO	18.643
			950.786
2		GASTOS EN BENS CORRENTES E SERVIZOS	
	0	ALUGAMENTOS E CANONS	25.528
	1	REPARACIÓNS, MANTEMENTO E CONSERVACIÓN	47.082
	2	MATERIAL, SUBMINISTRACIÓNS E OUTROS	564.332
	3	INDEMNIZACIÓNS POR RAZÓNS DO SERVIZO	3.500
			640.442
3		GASTOS FINANCEIROS	
	0	DÉBEDA PÚBLICA E PRÉSTAMOS	447
			447
6		INVESTIMENTOS REAIS	
	2	INVESTIMENTO NOVO ASOCIADO AO FUNCIONAMENTO OPERATIVO DOS SERVIZOS	100.900
	3	INVESTIMENTO DE REPOSICIÓN ASOCIADO AO FUNCIONAMENTO OPERATIVO DOS SERVIZOS	100.000
	4	GASTOS EN INVESTIMENTOS DE CARACTER INMATERIAL	1.493.126
			1.694.026
9		PASIVOS FINANCEIROS	
	5	AMORTIZACIÓN DE DÉBEDA PÚBLICA E PRÉSTAMOS	10.286
			10.286
		T O T A L	3.295.987



**INSTITUTO TECNOLÓXICO PARA O CONTROL DO
MEDIO MARIÑO DE GALICIA**



ESTADO DE INGRESOS

PROXECTO DE ORZAMENTOS DA COMUNIDADE AUTÓNOMA GALEGA. ANO 2018

OPERACIONES CORRENTES

CAPÍTULO	ARTIGO	CONCEPTO	SUBCONCEPTO	PARTIDA	EXPLICACIÓN DO INGRESO	TOTAL CONCEPTOS	TOTAL ARTIGOS E CAPÍTULOS
3					TAXAS, PREZOS E OUTROS INGRESOS		
	0				TAXAS ADMINISTRATIVAS		
		2			TAXAS POR SERVIZOS PROFESIONAIS		
			01		MODALIDADE ADMINISTRATIVO-FACULTATIVA	107.765	
						107.765	107.765
							=====
					TOTAL CAPÍTULO 3		107.765

PROXECTO DE ORZAMENTOS DA COMUNIDADE AUTÓNOMA GALEGA. ANO 2018


OPERACIONES CORRENTES

CAPÍTULO	ARTIGO	CONCEPTO	SUBCONCEPTO	PARTIDA	EXPLICACIÓN DO INGRESO	TOTAL CONCEPTOS	TOTAL ARTIGOS E CAPÍTULOS
4					TRANSFERENCIAS CORRENTES		
	1				DA ADMINISTRACIÓN XERAL DA COMUNIDADE AUTÓNOMA		
		0			DA ADMINISTRACIÓN XERAL DA COMUNIDADE AUTÓNOMA		
			00		FONDOS PROPIOS	2.280.956	
			23		COOPERACIÓN TRANSFRONTEIRIZA ESPAÑA-PORTUGAL 2014-2020	7.500	
			24		COOPERACIÓN TRANSNACIONAL ESPAZO ATLÁNTICO 2014-2020	56.581	
						2.345.037	2.345.037
							=====
					TOTAL CAPÍTULO 4		2.345.037

PROXECTO DE ORZAMENTOS DA COMUNIDADE AUTÓNOMA GALEGA. ANO 2018

OPERACIONES DE CAPITAL

CAPÍTULO	ARTIGO	CONCEPTO	SUBCONCEPTO	PARTIDA	EXPLICACIÓN DO INGRESO	TOTAL CONCEPTOS	TOTAL ARTIGOS E CAPÍTULOS
7					TRANSFERENCIAS DE CAPITAL		
	1				DA ADMINISTRACIÓN XERAL DA COMUNIDADE AUTÓNOMA		
		0			DA ADMINISTRACIÓN XERAL DA COMUNIDADE AUTÓNOMA		
			00		FONDOS PROPIOS	770.066	
			30		COOPERACIÓN TRANSFRONTEIRIZA ESPAÑA-PORTUGAL 2014-2020	31.275	
			31		COOPERACIÓN TRANSNACIONAL ESPAZO ATLÁNTICO 2014-2020	110.880	
						912.221	912.221
							=====
					TOTAL CAPÍTULO 7		912.221
					TOTAL INGRESOS		3.365.023




RESUMO XERAL DE GASTOS

PROXECTO DE ORZAMENTOS DA COMUNIDADE AUTÓNOMA GALEGA. ANO 2018


RESUMO XERAL POR SERVIZOS E CAPÍTULOS

ORGANISMO - 14 INSTITUTO TECNOLÓXICO PARA O CONTROL DO MEDIO MARIÑO DE GALICIA


	CAPÍTULOS E ARTIGOS	SERVIZOS	A1		TOTAL
1-	GASTOS DE PERSOAL				
10	- ALTOS CARGOS E DELEGADOS		56.380	0	56.380
13	- LABORAIS		1.500.739	0	1.500.739
16	- COTAS, PRESTACIÓNS E GASTOS SOCIAIS A CARGO DO EMPREGADOR		493.360	0	493.360
18	- FONDO RETRIBUTIVO		40.183	0	40.183
	TOTAL CAPÍTULO 1		2.090.662	0	2.090.662
2-	GASTOS EN BENS CORRENTES E SERVIZOS				
21	- REPARACIÓNS, MANTEMENTO E CONSERVACIÓN		18.200	0	18.200
22	- MATERIAL, SUBMINISTRACIÓNS E OUTROS		337.340	0	337.340
23	- INDEMNIZACIÓNS POR RAZÓNS DO SERVIZO		6.600	0	6.600
	TOTAL CAPÍTULO 2		362.140	0	362.140
6-	INVESTIMENTOS REAIS				
62	- INVESTIMENTO NOVO ASOCIADO AO FUNCIONAMENTO OPERATIVO DOS		185.610	0	185.610
63	- INVESTIMENTO DE REPOSICIÓNS ASOCIADO AO FUNCIONAMENTO OPERATIVO		203.771	0	203.771
64	- GASTOS EN INVESTIMENTOS DE CARACTER INMATERIAL		522.840	0	522.840
	TOTAL CAPÍTULO 6		912.221	0	912.221
	TOTAL XERAL		3.365.023	0	3.365.023



ESTADO DE GASTOS



CONSELLERÍA DO MAR



14 CONSELLERÍA DO MAR
A1 INSTITUTO TECNOLÓXICO PARA O CONTROL DO MEDIO
MARIÑO DE GALICIA

PROXECTO DE ORZAMENTOS DA COMUNIDADE AUTÓNOMA GALEGA. ANO 2018

SECCIÓN	-	14	CONSELLERÍA DO MAR
SERVIZO	-	A1	INSTITUTO TECNOLÓXICO PARA O CONTROL DO MEDIO MARIÑO DE GALICIA
PROGRAMA	-	541C	PROTECCIÓN, CONTROL TÉCNICO- SANITARIO DOS PRODUTOS DO MAR, MELLORA DO MEDIO

CAPÍTULO	ARTIGO	CONCEPTO	SUBCONCEPTO	EXPLICACIÓN DO GASTO	TOTAL CONCEPTOS	TOTAL ARTIGOS E CAPITULOS
1				GASTOS DE PERSOAL		
	0			ALTOS CARGOS E DELEGADOS		
		0		RETRIBUCIÓNS BÁSICAS E OUTRAS REMUNERACIÓNS DE ALTOS CARGOSE DELEGADOS		
		00		RETRIBUCIÓNS BÁSICAS	17.321	
		01		OUTRAS REMUNERACIÓNS	38.846	
		08		IPC GALEGO	213	
					56.380	56.380
	3			LABORAIS		
		0		LABORAL FIXO		
		00		RETRIBUCIÓNS BÁSICAS	1.072.259	
		01		OUTRAS REMUNERACIÓNS	207.315	
		02		COMPLEMENTOS DE PERIGOSIDADE, PENOSIDADE E TOXICIDADE	71.155	
		05		TRIENIOS	73.623	
		08		IPC GALEGO	5.050	
					1.429.402	
		1		LABORAL TEMPORAL		
		00		RETRIBUCIÓNS BÁSICAS	64.021	
		02		COMPLEMENTOS DE PERIGOSIDADE, PENOSIDADE E TOXICIDADE	239	
		04		INDEMNIZACIÓNS E SALARIOS DE TRAMITACIÓN	1.786	
		08		IPC GALEGO	241	
		24		ACUMULACIÓNS DE TAREFAS DE PERSOAL LABORAL TEMPORAL	5.050	
					71.337	1.500.739
	6			COTAS, PRESTACIÓNS E GASTOS SOCIAIS A CARGO DO EMPREGADOR		
		0		COTAS SOCIAIS		
		00		SEGURIDADE SOCIAL	493.360	
					493.360	493.360
		8		FONDO RETRIBUTIVO		
		0		FONDO RETRIBUTIVO	40.183	
					40.183	40.183
						=====
				TOTAL CAPÍTULO 1		2.090.662
2				GASTOS EN BENS CORRENTES E SERVIZOS		
	1			REPARACIÓNS, MANTEMENTO E CONSERVACIÓN		
		2		EDIFICIOS E OUTRAS CONSTRUCIÓNS	2.500	
					2.500	
				SUMA E SEGUE		2.500

PROXECTO DE ORZAMENTOS DA COMUNIDADE AUTÓNOMA GALEGA. ANO 2018

SECCIÓN	-	14	CONSELLERÍA DO MAR
SERVIZO	-	A1	INSTITUTO TECNOLÓXICO PARA O CONTROL DO MEDIO MARIÑO DE GALICIA
PROGRAMA	-	541C	PROTECCIÓN, CONTROL TÉCNICO- SANITARIO DOS PRODUTOS DO MAR, MELLORA DO MEDIO

CAPÍTULO	ARTIGO	CONCEPTO	SUBCONCEPTO	EXPLICACIÓN DO GASTO	TOTAL CONCEPTOS	TOTAL ARTIGOS E CAPITULOS
2	1			SUMAS ANTERIORES		2.500
		3		MAQUINARIA, INSTALACIÓNS E UTENSILIOS	9.700	
					9.700	
		4		MATERIAL DE TRANSPORTE	6.000	
					6.000	18.200
2				MATERIAL, SUBMINISTRACIÓNS E OUTROS		
		0		MATERIAL DE OFICINA		
		00		ORDINARIO NON INVENTARIABLE	6.250	
		01		PRENSA, REVISTAS, LIBROS E OUTRAS PUBLICACIÓNS	485	
		02		MATERIAL INFORMÁTICO NON INVENTARIABLE	4.500	
					11.235	
		1		SUBMINISTRACIÓNS		
		00		ENERXÍA ELÉCTRICA	95.611	
		01		AUGA	2.000	
		02		GAS	9.500	
		03		COMBUSTIBLES	11.741	
		04		VESTIARIO	6.000	
		19		MATERIAL DE LABORATORIO	43.648	
		99		OUTRAS SUBMINISTRACIÓNS	4.295	
					172.795	
		2		COMUNICACIÓNS		
		00		TELEFÓNICAS	5.455	
		01		POSTAIS	418	
		04		INFORMÁTICAS	14.550	
					20.423	
		3		TRANSPORTES	4.800	
					4.800	
		4		PRIMAS DE SEGUROS	19.565	
					19.565	
		5		TRIBUTOS	1.500	
					1.500	
		6		GASTOS DIVERSOS		
		02		PUBLICIDADE E PROPAGANDA	895	
				SUMA E SEGUE		231.213

PROXECTO DE ORZAMENTOS DA COMUNIDADE AUTÓNOMA GALEGA. ANO 2018

SECCIÓN	-	14	CONSELLERÍA DO MAR
SERVIZO	-	A1	INSTITUTO TECNOLÓXICO PARA O CONTROL DO MEDIO MARIÑO DE GALICIA
PROGRAMA	-	541C	PROTECCIÓN, CONTROL TÉCNICO- SANITARIO DOS PRODUTOS DO MAR, MELLORA DO MEDIO

CAPÍTULO	ARTIGO	CONCEPTO	SUBCONCEPTO	EXPLICACIÓN DO GASTO	TOTAL CONCEPTOS	TOTAL ARTIGOS E CAPITULOS
2	2	6		SUMAS ANTERIORES		231.213
			03	XURÍDICOS, CONTENCIOSOS	6.000	
			17	CURSOS DE FORMACIÓN	4.000	
					10.895	
			7	TRABALLOS REALIZADOS POR OUTRAS EMPRESAS		
			00	LIMPEZA E ASEO	42.274	
			03	POSTAIS	17.900	
			06	ESTUDOS E TRABALLOS TÉCNICOS	17.453	
			09	SERVIZO DE PREVENCIÓN RISCOS LABORAIS	12.000	
			99	OUTROS	6.500	
					96.127	337.340
			3	INDEMNIZACIÓNS POR RAZÓNS DO SERVIZO		
			0	AXUDAS DE CUSTO	6.600	
					6.600	6.600
				TOTAL CAPÍTULO 2		=====
						362.140
6				INVESTIMENTOS REAIS		
	2			INVESTIMENTO NOVO ASOCIADO AO FUNCIONAMENTO OPERATIVO DOS SERVICIOS		
		3		MAQUINARIA, INSTALACIÓNS E UTENSILIOS		
		0		MAQUINARIA, INSTALACIÓNS E UTENSILIOS	117.580	
					117.580	
		5		MOBILIARIO E UTENSILIOS		
		0		ADQUISICIÓNS	12.000	
					12.000	
		6		EQUIPOS PARA PROCESOS DE INFORMACIÓN		
		0		ADQUISICIÓNS	7.000	
					7.000	
		8		OUTRO INMOBILIZADO MATERIAL		
		0		ADQUISICIÓN DE MATERIAL DE LABORATORIO	49.030	
					49.030	185.610
	3			INVESTIMENTO DE REPOSICIÓN ASOCIADO AO FUNCIONAMENTO OPERATIVO DOS SERVICIOS		
		2		EDIFICIOS E OUTRAS CONSTRUCIÓNS		
		0		REFORMAS E REPARACIÓNS	5.000	
					5.000	
				SUMA E SEGUE		5.000

PROXECTO DE ORZAMENTOS DA COMUNIDADE AUTÓNOMA GALEGA. ANO 2018

SECCIÓN	-	14	CONSELLERÍA DO MAR
SERVIZO	-	A1	INSTITUTO TECNOLÓXICO PARA O CONTROL DO MEDIO MARIÑO DE GALICIA
PROGRAMA	-	541C	PROTECCIÓN, CONTROL TÉCNICO- SANITARIO DOS PRODUTOS DO MAR, MELLORA DO MEDIO

CAPÍTULO	ARTIGO	CONCEPTO	SUBCONCEPTO	EXPLICACIÓN DO GASTO	TOTAL CONCEPTOS	TOTAL ARTIGOS E CAPITULOS
6	3			SUMAS ANTERIORES		5.000
		3		MAQUINARIA, INSTALACIÓNS E UTENSILIOS		
		0		REFORMAS E REPARACIÓNS	198.771	
					198.771	203.771
	4			GASTOS EN INVESTIMENTOS DE CARACTER INMATERIAL		
		0		GASTOS EN INVESTIMENTOS DE CARACTER INMATERIAL		
		0		SEGURIDADE ALIMENTARIA: REDE DE CONTROL DE GALICIA	522.840	
					522.840	522.840
						=====
				TOTAL CAPÍTULO 6		912.221
				TOTAL PROGRAMA 541C		3.365.023
				TOTAL SERVIZO A1		3.365.023
				TOTAL SECCIÓN 14		3.365.023

PROXECTO DE ORZAMENTOS DA COMUNIDADE AUTÓNOMA GALEGA. ANO 2018

TOTAL XERAL

RESUMO POR ARTIGOS DE OPERACIONES DE GASTOS

CAPI-TULO	ARTIGO	EXPLICACION DO GASTO	TOTAL
1		GASTOS DE PERSOAL	
	0	ALTOS CARGOS E DELEGADOS	56.380
	3	LABORAIS	1.500.739
	6	COTAS, PRESTACIÓNS E GASTOS SOCIAIS A CARGO DO EMPREGADOR	493.360
	8	FONDO RETRIBUTIVO	40.183
			2.090.662
2		GASTOS EN BENS CORRENTES E SERVIZOS	
	1	REPARACIÓNS, MANTEMENTO E CONSERVACIÓN	18.200
	2	MATERIAL, SUBMINISTRACIÓNS E OUTROS	337.340
	3	INDEMNIZACIÓNS POR RAZÓNS DO SERVIZO	6.600
			362.140
6		INVESTIMENTOS REAIS	
	2	INVESTIMENTO NOVO ASOCIADO AO FUNCIONAMENTO OPERATIVO DOS SERVIZOS	185.610
	3	INVESTIMENTO DE REPOSICIÓNS ASOCIADO AO FUNCIONAMENTO OPERATIVO DOS SERVIZOS	203.771
	4	GASTOS EN INVESTIMENTOS DE CARACTER INMATERIAL	522.840
			912.221
		T O T A L	3.365.023

