



CONTA XERAL

DO

PARLAMENTO DE GALICIA

EXERCICIO 2014



RESOLUCIÓN DA PRESIDENTA DO PARLAMENTO

Confeccionada a **Conta Xeral do Parlamento de Galicia** do exercicio 2013 con suxeición aos principios, normas e contidos **do Plan Xeral de Contabilidade Pública de Galicia**, sométese á aprobación da Mesa do Parlamento para a súa posterior publicación no Boletín Oficial do Parlamento de Galicia e remisión ao Consello de Contas.

Santiago de Compostela, 23 de novembro de 2014

A presidenta do Parlamento de Galicia

Pilar Rojo Noguera

ÍNDICE

1.	Informe da Conta Xeral do ano 2014.....	1
2.	Balance de situación.....	10
3.	Conta do resultado económico-patrimonial.....	14
4.	Liquidación do orzamento corrente e resultado orzamentario.....	19
5.	Memoria	
5.1	Organización.....	52
5.2	Información de carácter financeiro.....	53
5.2.1	Cadro de financiamento.....	54
5.2.2	Estado de remanente de tesouraría.....	57
5.2.3	Estado de tesouraría.....	58
5.2.4	Estado do fluxo neto de tesouraría.....	60
5.2.5	Período medio de pago a provedores.....	61
5.3	Información acerca da execución do gasto público.....	62
5.3.1	Estado operativo.....	63
5.3.2	Clasificación funcional do gasto.....	64
5.3.3	Modificacións do crédito.....	65
5.3.4	Remanentes de crédito.....	67
5.3.5	Contratación administrativa.....	70
5.3.6	Subvencións e transferencias concedidas.....	72
5.3.7	Convenios.....	73
5.3.8	Persoal.....	74
5.3.9	Obrigas de orzamentos pechados.....	76
5.4	Información sobre a execución do ingreso público.....	79
5.4.1	Proceso de xestión dos ingresos público.....	80
5.4.2	Transferencias recibidas pola Institución.....	89
5.4.3	Aplicación do remanente de tesouraría do ano 2013.....	90
5.4.4	Dereitos a cobrar de orzamentos pechados.....	91
5.5	Información acerca do inmovilizado non financeiro.....	93
5.6	Información relativa ás inversións financeiras.....	108
5.6.1	Créditos.....	108
5.7	Información relativa ao endebedamento.....	108
5.8	Información acerca das garantías recibidas pola Institución.....	111
5.9	Información complementaria ao cadro de financiamento.....	115
6.	Gráficas de evolución 2010-2014.....	129

I N F O R M E RELATIVO Á CONTA XERAL DE 2014

En exercicio das funcións que me atribúen os artigos 23 e concordantes do Regulamento de Réxime orzamentario e Contable do Parlamento de Galicia e Valedor do Pobo, emítase o presente informe:

I. REGULACIÓN XURÍDICA

- Regulamento de réxime orzamentario e contable do Parlamento de Galicia e do Valedor do Pobo, publicado no BOPG nº 362, do 27/05/2003 (en diante ROC), e a Disposición derradeira primeira que remite, supletoriamente, no non previsto neste regulamento a lexislación orzamentaria da Comunidade Autónoma de Galicia e, se é o caso, a lexislación orzamentaria do Estado.
- Regulamento de Réxime Interior do Consello de Contas aprobado o 2 de xuño de 1992 e publicado no D.O.G. nº 138 do 17 de xullo de 1992.
- Decreto lexislativo 1/99, do 7 de outubro, polo que se aproba o Texto Refundido da lei de réxime financeiro e orzamentario de Galicia. (TRLRFOG) artigos 109 e seguintes
- Orden do 06 de maio de 1994 polo que se aproba o Plan xeral de Contabilidade Pública.
- Plan Xeral de Contabilidade Pública de Galicia de 2001.
- Lei galega 2/2011 de disciplina orzamentaria e sustentabilidade financeira (LDPSFG)
- Lei Orgánica 2/2012, do 27 de abril, de estabilidade orzamentaria e sustentabilidade financeira (LOEPSF).
- Regulamento núm. 549/2013, do Parlamento Europeo e do Consello, do 21 de maio (DOCE. 26-06-2013), que aproba o SEC 2010
- Real Decreto 635/2014, do 25 de xullo, polo que se desenvolve a metodoloxía do calculo do período medio de pago a provedores das AAPP e as condicións e o procedemento de retención de recursos dos réximes de financiamento, previstos na Lei orgánica 2/2012, de 27 de abril, de Estabilidade orzamentaria e sustentabilidade financeira.
- Real Decreto- Lei 17/2014, de 26 de decembro, de medidas de sustentabilidade financeira das CCA e EELL e outras de carácter económico, que crea o Fondo de Financiamento a CCAA e fondo de financiamento a EELL
- Resolución do 31/07/2015, da Secretaria do Tesouro e Política Financeira, pola que se define o principio de prudencia financeira aplicable ás operacións de endebedamento e derivados das Comunidades Autónomas e Entidades Locais.
- Lei 19/2013 de Transparencia

II. FUNDAMENTOS XURIDICOS E ECONÓMICOS

1) INTRODUCCIÓN

O Parlamento de Galicia implantou, con efectos 1 de xaneiro de 1997, o sistema de información contable propio das entidades públicas ás que lles é aplicable o réxime de

Contabilidade Pública recollido na Orden do 6 de maio de 1994 pola que se aproba o Plan Xeral de Contabilidade Pública.

En uso da súa autonomía financeira o Parlamento de Galicia elaborou a Conta Xeral do ano 2014 con suxeición ao Plan Xeral de Contabilidade Pública de Galicia do ano 2001 e ao Regulamento de Réxime Orzamentario e Contable do Parlamento de Galicia e do Valedor do Pobo do ano 2003. Este regulamento nos seus artigos 22 e 23 dispón:

- Que o Parlamento e o Valedor do Pobo sométense ao réxime de contabilidade pública, constitúen entidades contables independentes e axustan a súa xestión contable ao Plan Xeral de Contabilidade Pública do 6 de maio de 1994 e ao Plan Xeral de Contabilidade Pública de Galicia do 29 de novembro de 2001. A xestión contable, a súa estrutura e mailo o seu contido axustaranse ao disposto nos plans xerais de contabilidade pública
- Que ámbalas dúas institucións elaborarán anualmente unha conta xeral formadas pola Intervención do Parlamento, e a remitirán á Mesa do Parlamento antes do 31 de xullo do exercicio seguinte.
- Que unha vez aprobadas as Contas Xerais remitiranse ao Consello de Contas de Galicia, previsión que xa estaba recollida no artigo 76 do Regulamento de Réxime Interior de dito órgano de control externo que foi aprobado o 2 de xuño de 1992 e publicado no D.O.G. nº 138 do 17 de xullo de 1992.

Cómpre engadir que, asemade, as contas deberán ser obxecto de publicación no Portal de Transparencia en cumprimento do estipulado no artigo 8.1. da Lei 19/2013 de Transparencia, aplicable ao Parlamento de conformidade co artigo 2.1.f) do dito texto.

2) CONTIDO DA CONTA XERAL

Os estados comprensivos da Conta Xeral configúranse como un documento básico e esencial para o exercicio das funcións fiscalizadoras na súa tripla acepción de control de legalidade, control financeiro e control de eficacia. Tanto o informe á Conta Xeral, elaborado polo órgano interventor encargado do control interno, como a labor fiscalizadora que exerce, por delegación do Tribunal de Contas, o Consello de Contas, teñen como obxectivo analizar se os estados que compoñen a Conta Xeral e toda a información contable na que se basean, reflicten a imaxe fiel do patrimonio da Entidade, en función da plasmación das distintas operacións realizadas na execución orzamentaria e extraorzamentaria, así como a acreditación do soporte documental de cada unha das operacións realizadas nos termos que rexen nesta institución, sen que en ningún caso deba deducirse valoración ningunha da xestión realizada polos órganos responsables

desta. Esta valoración dos resultados da xestión pública, posta de manifesto precisamente nos estados e contas anuais, corresponde, en primeira instancia, aos órganos xestores encargados da xestión e control político e , en última, ao conxunto dos cidadáns.

A contabilidade pública do noso país optou por un modelo dualista no que se integran a contabilidade financeira e a contabilidade orzamentaria, e por iso as contas anuais ofrecen unha variedade de magnitudes, estados financeiros e resultados que é preciso analizar conxuntamente para unha correcta interpretación da información que subministran.

As contas anuais están compostas por unha serie de documentos, formando todos eles unha unidade, que teñen por obxecto amosar a imaxe fiel do patrimonio, da situación financeira, do resultado económico-patrimonial e da execución do orzamento. Estes documentos son os seguintes:

- Balance.
- Conta de Resultado Económico-Patrimonial.
- Estado de Liquidación do Orzamento.
- Memoria.

As magnitudes mais relevantes que se deducen das contas anuais son as seguintes:

A. Resultado económico patrimonial:

Este resultado é a variación dos fondos propios da entidade producida no exercicio como consecuencia das súas operacións orzamentarias e non orzamentarias.

O resultado determínase pola diferenza entre os ingresos e os gastos, dedúcese da Conta do Resultado Económico-Patrimonial e se é positiva constitúe un aforro e se é negativa un desaforro.

O Resultado Económico-Patrimonial do Parlamento do ano 2014 amosa un desaforro por importe de 722.476,20 euros.

B. Resultado Orzamentario

O resultado orzamentario do exercicio amosa un superávit de financiamento de 195.836,96 euros, o que significa que os ingresos foron superiores aos gastos nesa cantidade. Este resultado dedúcese da Liquidación do Orzamento aprobada o 21/04/2015.

A continuación reproducense os rateos e indicadores orzamentarios calculados no momento da elaboración da liquidación do orzamento:

I. INDICADORES DO ORZAMENTO CORRENTE

- 1.1 *Execución do orzamento de ingresos* = $\frac{\text{Dereitos recoñecidos netos}}{\text{Previsións definitivas}} = \frac{16.386.117,30}{16.766.268,62} = 97,73\%$
- 1.2 *Execución do orzamento de gastos* = $\frac{\text{Obrigas recoñecidas netas}}{\text{Créditos totais}} = \frac{16.543.331,46}{16.766.268,62} = 98,67\%$
- 1.3 *De recadación de dereitos* = $\frac{\text{Recadación neta}}{\text{Dereitos recoñecidos netos}} = \frac{13.678.967,30}{16.386.117,30} = 83,48\%$
- 1.4 *De pagamentos realizados* = $\frac{\text{Pagamentos realizados}}{\text{Obrigas recoñecidas netas}} = \frac{16.247.388,01}{16.543.331,46} = 98,21\%$
- 1.5 *Periodo medio de cobro* = $\frac{\text{Dereitos pendentes de cobro}}{\text{Dereitos recoñecidos netos}} \times 365 = \frac{2.707.150,00}{16.386.117,30} \times 365 = 60,30$
- 1.6 *Periodo medio de pagamento* = $\frac{\text{Obrigas pendentes de pagamento}}{\text{Obrigas recoñecidas netas}} \times 365 = \frac{295.943,45}{16.543.331,43} \times 365 = 6,53$

II. DE MODIFICACIÓNS

- 2.1 *Modificacións totais* = $\frac{\text{Total modificacións}}{\text{Orzamento inicial}} = \frac{459.368,62}{16.306.900,00} = 2,82\%$
- 2.2 *De transferencias positivas* = $\frac{\text{Transferencias positivas}}{\text{Orzamento inicial}} = \frac{658.297,00}{16.306.900,00} = 4,04\%$
- 2.3 *De transferencias negativas* = $\frac{\text{Transferencias negativas}}{\text{Orzamento inicial}} = \frac{-658.297,00}{16.306.900,00} = -4,04\%$
- 2.4 *De incorporacións de remanentes de crédito* = $\frac{\text{Incorporación de remanentes}}{\text{Orzamento inicial}} = \frac{375.878,62}{16.306.900,00} = 2,31\%$
- 2.5 *De suplementos de crédito* = $\frac{\text{Suplementos de crédito}}{\text{Orzamento inicial}} = \frac{83.490,00}{16.306.900,00} = 0,51\%$

C. **Resultados Financeiros**

C.1. Remanente de Tesouraría.

O remanente de tesouraría é un estado que se acompaña na Memoria e o seu signo, positivo ou negativo, pon de manifesto a capacidade ou necesidade de financiamento acumulada total.

O remanente do Parlamento no 31 de decembro de 2014 ten un saldo positivo de 4.347.542,36 euros.

C.2. Estado de tesouraría

Este estado, que tamén se acompaña na Memoria, amosa a capacidade ou necesidade inmediata de liquidez.

O fluxo neto de tesouraría no exercicio 2014 foi positivo en 1.349.470,31 euros, que xunto co saldo inicial da tesouraría no comezo do exercicio determina que as existencias líquidas no 31 de decembro de 2014 sexan de 2.163.332,88 euros.

3) CUMPRIMENTO DO PRINCIPIO DE ESTABILIDADE

O orzamento do ano 2014 aprobouse, executouse e liquidouse en situación de equilibrio orzamentario computado en termos de capacidade de financiamento, dando cumprimento ao disposto na Lei Orgánica 2/2012, de 27 de abril, de Estabilidade Orzamentaria e Sostenibilidade Financeira.

4) ANÁLISE DOS RESULTADOS

4.1. ANÁLISE DA SITUACIÓN FINANCEIRA

4.1.1 Liquidez e equilibrio financeiro a curto prazo

A principal magnitude empregada para avaliar a situación financeira a curto prazo dunha administración pública é o remanente de tesouraría. Un remanente positivo é un bo indicador da saúde financeira dunha entidade xa que pon de manifesto a liquidez acumulada total. Esta liquidez permitiríalle a unha entidade financiar maiores gastos no exercicio seguinte.

No caso particular do Parlamento de Galicia, o remanente de tesouraría é positivo en 4.347.542,36 euros. Isto indica a boa situación financeira a curto prazo da institución tendo en conta ademais os seguintes aspectos :

- a) O dereitos pendentes de cobro corresponden integramente ás transferencias directas da Comunidade Autónoma que se reciben de forma periódica e que evitan así grandes desfases entre a execución do gasto e a execución do ingreso.
- b) O importe total dos fondos líquidos é máis que suficiente para atender os pagos pendentes de realización no final do ano sen ocasionar tensións financeiras.

4.1.2 Análise da tesouraría

Durante 2014 o fluxo neto de tesouraría foi positivo en 1.349.470,31 euros, é dicir, os ingresos realizados durante o exercicio foron maiores que os pagos realizados durante o mesmo período. Este fluxo positivo, xunto coas existencias no comezo do exercicio, contribúe a obter un remanente de tesouraría positivo.

4.1.3 Situación financeira a longo prazo

A posición financeira a longo prazo nunha administración pública depende basicamente das súas dispoñibilidades de tesouraría e/ou a súa capacidade de xerar ingresos en relación cos compromisos xa adquiridos a longo prazo como é, por exemplo, o endebedamento.

No caso particular do Parlamento de Galicia a súa autonomía financeira como órgano estatutario proporciónalle unha total seguridade de cobro dos seus futuros ingresos.

Ademais, é preciso ter en conta que as débedas a longo prazo con entidades de créditos que figuran en balance non teñen a súa orixe na cobertura de posibles déficits de financiamento. Non supuxeron nin suporán no futuro entrada de fondos na institución xa que esa débedas adquirense como consecuencia da subvención no tipo de xuro de préstamos formalizados polo persoal funcionario da institución para adquisición de vivenda. A amortización anual da débeda ten para o Parlamento a consideración de subvención de capital, con cobertura anual no seu orzamento.

En resumo, a boa situación financeira do Parlamento, tanto a curto como a longo prazo, débese basicamente :

1. O remanente de tesouraría do exercicio é positivo, estando ademais constituído por dispoñibilidades líquidas reais. Polo tanto, de ser empregado para financiar maiores gastos no exercicio seguinte, non daría lugar a tensións de tesouraría, suposta unha execución equilibrada do novo orzamento.
2. Á autonomía financeira da institución que elimina a incerteza nos cobramentos e garante a cobertura de tódolos seus compromisos tanto a curto como a longo prazo.

4.2. ANÁLISE ECONÓMICO-PATRIMONIAL

4.2.1 Análise do resultado económico-patrimonial

O resultado económico-patrimonial do exercicio 2014 é negativo en 722.476,20 euros. Este saldo debe interpretarse como un desaforro da entidade. É preciso sinalar que o resultado económico-patrimonial, con ser un fluxo económico da entidade, non será un bo indicador, ou polo menos non suficientemente explicativa, da xestión pública, en termos de actividade produtiva e cumprimento de obxectivos de prestación de servizos, a diferenza do que ocorre no caso das empresas, por unha razón moi simple: o obxectivo das empresas é a maximización do seu beneficio, ao que non responde ás Administracións Públicas, e se ben estas procuraran na axeitada execución das súas

obrigas o equilibrio financeiro, sendo útil para amosar a viabilidade financeira destas, considerase mais importante o resultado orzamentario e outros parámetros que permiten observar a capacidade de financiamento a curto prazo (liquidez) como a longo prazo (sen necesidade de acudir a endebedamento)

4.2.2 Análise de resultado orzamentario

O resultado orzamentario do exercicio 2014 presenta un saldo positivo de 195.836,96 euros, é dicir, os dereitos recoñecidos durante o exercicio 2014 foron superiores nesa cantidade ás obrigas recoñecidas durante o mesmo período.

4.2.3 ANÁLISE DO PATRIMONIO DA ENTIDADE

Este análise céntrase basicamente na estrutura do seu inmovilizado e na composición dos fondos propios da Entidade.

A/ Inmovilizado

Tendo en conta que o balance de situación recolle aqueles bens que teñen a consideración de patrimoniais e aqueles bens afectos ao servizo público, da súa composición cabe destacar o seguinte :

- a) Máis dun 80% do valor de seu inmovilizado está formado polo valor da construción que constitúe a sede do Parlamento de Galicia.
- b) Do resto do inmovilizado destacan as inversións en mobiliario, equipos informáticos, aplicacións informáticas así como outro inmovilizado material no que se inclúen os fondos bibliográficos e a colección pictórica e escultórica propiedade do Parlamento.

A súa valoración respecta os principios contables establecidos no Plan Xeral de Contabilidade Pública.

B/ Fondos propios

Os fondos propios da entidade a finais de 2014 son de 28.253.224,04 euros distribuídos do seguinte xeito :

- Patrimonio recibido en cesión : 18.530.176,82 euros, formado polo valor das construcións e dos terreos no momento que se entrega ao Parlamento de Galicia.
- Patrimonio : 13.673.409,68 euros.

Estes fondos minóranse polas seguintes causas:

- Patrimonio entregado en adscrición: 3.227.886,26 euros, formado basicamente polo valor da construción e do terreo no que se establece a sede do Valedor do Pobo
- Resultados negativos do exercicio 2013: 722.476,20 euros.

No ámbito público o concepto de fondos propios dista moito de ser o mesmo que no ámbito privado (achegas dos accionistas máis beneficios retidos). O seu importe ven determinado pola diferenza entre o conxunto de bens e dereitos da Institución neste caso, e as obrigas asumidas por ela. Esta cifra de patrimonio verase aumentada ou reducida nos exercicios sucesivos, entre outras causas, polos resultados positivos ou negativos obtidos durante o mesmo, é dicir, polo aforro ou desaforro xerado pola Institución.

5º REPAROS FORMULADOS

É propio do contido da Conta facer constar o resultado dos controles internos que pola intervención se desenvolveron en cada exercicio.

Trala información recibida, dicir que, sendo solicitados, non consta que se formalizara a emisión de reparos que foran obxecto de levantamento neste exercicio. Para o efecto debese ter en conta a configuración da función fiscalizadora nesta entidade ao abeiro dos artigos 29,30 e 31 do Regulamento orzamentario e contable de aplicación, que en caso de ser desfavorable suspendería calquera expediente, motivo polo que semella non chegarse a dito extremo atendendo os requirimentos da intervención en cada expediente.

6) TEMPO E FORMA DE RENDICIÓN DA CONTA

A pesares de que a data de rendición da Conta Xeral á Mesa é o 31/07/2015, as incidencias no cadro de persoal (xubilación do interventor anterior, época vacacional, etc) e toma da posesión da que subscribe no posto o 01/10/2015, en plena elaboración do orzamento para o 2016 e posta ao día debido a dita incorporación, fixeron imposible unha rendición anterior.

Polo exposto, queda formada a Conta Xeral de 2014 que **INFÓRMASE FAVORABLEMENTE** e propónse á Mesa do Parlamento cara a súa aprobación.

Santiago de Compostela, 23 de novembro de 2015

A interventora

BALANCE DE SITUACIÓN**ACTIVO**

CONTAS	DENOMINACIÓN	IMPORTE 2014	IMPORTE 2013
	INMOBILIZADO	23.781.871,49	24.337.618,35
	Inmobilizaciones inmateriais	510.775,13	630.882,66
212	Propiedade industrial	17.021,07	17.021,07
215	Aplicacións informáticas	2.497.921,13	2.448.074,09
281	Am. ac. de inmovilizado inmaterial	-2.004.167,07	-1.834.212,50
	Inmobilizaciones materiais	23.271.096,36	23.706.735,69
220	Terreos e bens naturais	650.334,77	650.334,77
221	Construcións	22.698.854,30	22.698.854,30
222	Instalacións técnicas	1.908.515,11	1.898.900,69
223	Maquinaria	14.620,92	22.884,84
226	Mobiliario	3.272.366,09	3.283.679,96
227	Equipos para procesos de información	2.445.080,42	2.404.556,78
228	Elementos de transporte	177.130,79	177.130,79
229	Outro inmovilizado material	2.966.125,07	2.949.271,09
282	Am. ac. de inmovilizado material	-10.861.931,11	-10.378.877,53
	GASTOS A DISTRIBUIR EN VARIOS EJERCICIOS	7.889,49	9.961,28
273	Gastos diferidos por préstamos subvencionados	7.889,49	9.961,28
	ACTIVO CIRCULANTE	4.994.293,07	5.112.215,77
	Existencias	50.725,39	52.192,39
300	Mercadorías A	50.725,39	52.192,39
	Debedores	2.707.150,00	4.178.551,86
430	Debedores por derechos recono. Orz. ingresos cte.	2.707.150,00	4.178.359,97
470	Facenda pública, debedor por diversos conceptos	0,00	31,40
472	Facenda pública IVE soportado	0,00	160,49
	Investimentos financeiros temporais	73.084,80	67.608,95
544	Créditos a curto prazo ó persoal	73.084,80	67.608,95
	Tesouraría	2.163.332,88	813.862,57
571	Bancos e institucións de crédito. Ctas. operativas	2.156.727,54	804.100,57
573	Bancos e inst.de crédito. Ctas.restrix.recadación	2.637,17	1.649,92
575	Bancos e inst.de crédito. Ctas. restrix. de pagam.	3.968,17	8.112,08

BALANCE DE SITUACIÓN

ACTIVO			
CONTAS	DENOMINACIÓN	IMPORTES 2014	IMPORTES 2013
	Total Activo	28.784.054,05	29.459.795,40

BALANCE DE SITUACIÓN**PASIVO**

CONTAS	DENOMINACIÓN	IMPORTE 2014	IMPORTE 2013
	FONDOS PROPIOS	28.253.224,04	28.966.722,74
	Patrimonio	28.975.700,24	33.204.317,11
100	Patrimonio recibido en cesión	13.673.409,68	17.902.026,55
103	Patrimonio entregado en adscripción	18.530.176,82	18.530.176,82
107	Resultados do exercicio	-3.227.886,26	-3.227.886,26
129	Resultados do exercicio	-722.476,20	-4.237.594,37
	-722.476,20	-722.476,20	-4.237.594,37
	ACREDORES A LONGO PRAZO	6.141,58	7.889,49
172	Outras débedas a longo prazo	6.141,58	7.889,49
	Débedas l/p con ent.cred. por préstamos subvenc.	6.141,58	7.889,49
	ACREDORES A CURTO PRAZO	524.688,43	485.183,17
	Acredores	524.688,43	485.183,17
400	Acredores por obrigacións recoñecidas. Orz. cte.	295.943,45	295.396,92
401	Acredores por obrig. recoñecidas. Orzam. pechados	281,83	281,83
475	Facenda pública, acredor por diversos conceptos	200.972,91	163.966,05
476	Organismos de prevision social acredores	15.282,00	13.909,36
477	Facenda pública IVE repercutido	98,16	96,68
522	Débedas a c/p con entid.credito por prést.subvenc.	1.747,91	2.071,79
560	Fianzas recibidas a curto prazo	10.362,17	9.460,54
	Total Pasivo	28.784.054,05	29.459.795,40

CONTA DE RESULTADO ECONÓMICO-PATRIMONIAL

DEBE

CONTAS	DENOMINACIÓN	IMPORTES 2014	IMPORTES 2013
	APROVISIONAMENTOS	1.097,10	-50.829,39
600	De existencias	1.097,10	-50.829,39
610	Compras de mercadorías	52,50	1.363,00
	Variación de existencias de mercadorías	1.044,60	-52.192,39
	GASTOS DE FUNCIONAMIENTO DOS SERVICIOS E PREST. SOC.	14.321.721,00	13.984.170,31
640	Gastos de persoal	7.686.584,31	7.292.416,49
642	Soldos e salarios	5.913.288,54	5.734.749,46
643	Cotizacións sociais a cargo do empregador	1.567.963,73	1.465.516,72
644	Aportacións a sistemas complementarios de pensións	110.630,88	0,00
	Outros gastos sociais	94.701,16	92.150,31
681	Dotacións para amortizacións de inmovilizado	684.655,59	707.551,47
682	Amortización de inmovilizado inmaterial	169.954,57	179.330,25
	Amortización de inmovilizado material	514.701,02	528.221,22
	Outros gastos de xestión	5.950.480,37	5.982.701,20
621	Arrendamentos e canons	19.592,17	30.540,63
622	Reparacións e conservación	631.725,97	394.234,92
623	Servizos prof. independ. e empresas consultoras	7.583,80	20.724,27
624	Transportes	9.442,62	980,00
625	Primas de seguros	15.799,31	18.938,99
627	Gastos de edición e publicidade	81.402,42	138.696,29
628	Subministracións	249.030,06	294.135,73
629	Comunicacións e outros servizos	4.896.621,15	5.044.698,53
630	Tributos de carácter local	486,20	8.217,29
631	Tributos de carácter autonómico	0,00	612,46
632	Tributos de carácter estatal	38.796,67	30.922,09
669	Gastos financeiros e asimilables	0,73	1.501,15
	Outros gastos financeiros	0,73	1.501,15
	TRANSFERENCIAS E SUBVENCIONES	2.687.710,74	8.401.977,56
650	Transferencias correntes	2.687.710,74	8.401.977,56
651	Subvencións correntes	2.390.338,12	2.393.518,25
655	Transferencias de capital	295.307,17	285.560,10
		0,00	5.720.526,33

CONTA DE RESULTADO ECONÓMICO-PATRIMONIAL

DEBE

CONTAS	DENOMINACIÓN	IMPORTE 2014	IMPORTE 2013
656	Subvencions de capital	2.065,45	2.372,88
	PERDAS E GASTOS EXTRAORDINARIOS	458,62	60.352,04
671	Perdas procedentes do inmovilizado material	458,62	60.352,04
678	Gastos extraordinarios	268,62	58.745,88
679	Gastos e perdas de exercicios anteriores	190,00	500,00
		0,00	1.106,16
	TOTAL DEBE	17.010.987,46	22.395.670,52

CONTA DE RESULTADO ECONÓMICO-PATRIMONIAL**HABER**

CONTAS	DENOMINACIÓN	IMPORTES 2014	IMPORTES 2013
	VENDAS E PRESTACIÓN DE SERVICIOS	1.168,09	1.364,61
700	Vendas de existencias Vendas	1.168,09 1.168,09	1.364,61 1.364,61
	INGRESOS DE XESTIÓN ORDINARIA	0,00	277,26
740	Ingresos tributarios Taxas convocatorias selección de persoal	0,00 0,00	277,26 277,26
	OUTROS INGRESOS DE XESTIÓN ORDINARIA	39.443,17	110.444,12
773	Reintegros Reintegros	4.256,80 4.256,80	8.344,94 8.344,94
777	Outros ingresos Outros ingresos de xestión	25.511,82 25.511,82	0,00 0,00
769	Outros ingresos financeiros Outros xuros e ingresos asimilados	9.674,55 9.674,55	102.099,18 102.099,18
	TRANSFERENCIAS E SUBVENCIONES	16.247.900,00	18.040.859,49
750	Transferencias correntes	16.247.900,00	18.040.859,49
755	Transferencias de capital	15.992.700,00	17.668.202,49
756	Subvencions de capital	250.200,00 5.000,00	372.657,00 0,00
	GANANCIAS E INGRESOS EXTRAORDINARIOS	0,00	5.130,67
771	Beneficios procedentes do inmovilizado material	0,00	5.130,67
778	Ingresos extraordinarios	0,00	4.720,00
	TOTAL HABER	16.288.511,26	18.158.076,15
	DESAFORRO	722.476,20	4.237.594,37



PARLAMENTO DE GALICIA

Liquidación do orzamento corrente

- Resumo da liquidación do orzamento de ingresos por capítulo.
- Resumo da liquidación do orzamento de gastos por capítulo.
- Liquidación do orzamento de ingresos.
- Liquidación do orzamento de gastos.

e

Resultado orzamentario

LIQUIDACIÓN DO ORZAMENTO DE INGRESOS
I.- LIQUIDACIÓN DO ESTADO DE INGRESOS

CONCEPTO	MODIFICACIÓN DE PREVISIONS			DEREITOS RECONOCIDOS NETOS	RECADACIÓN NETA	DEREITOS CANCELADOS	DEREITOS PDTES. DE COBRO NO 31/12
	PREVISIONS INICIAIS	MODIFICACIONES	PREVISIONS DEFINITIVAS				
3	0,00	0,00	0,00	32.600,95	32.600,95	0,00	0,00
4	15.992.700,00	0,00	15.992.700,00	15.992.700,00	13.285.550,00	0,00	2.707.150,00
Total operacións correntes	15.992.700,00	0,00	15.992.700,00	16.025.300,95	13.318.150,95	0,00	2.707.150,00
7	250.200,00	0,00	250.200,00	250.200,00	250.200,00	0,00	0,00
Total operacións capital	250.200,00	0,00	250.200,00	250.200,00	250.200,00	0,00	0,00
5	4.000,00	0,00	4.000,00	9.674,55	9.674,55	0,00	0,00
Total operacións patrimoniais	4.000,00	0,00	4.000,00	9.674,55	9.674,55	0,00	0,00
Total operacións non financeiras	16.246.900,00	0,00	16.246.900,00	16.285.175,50	13.578.025,50	0,00	2.707.150,00
8	60.000,00	459.368,62	519.368,62	100.941,80	100.941,80	0,00	0,00
Total cap. 8 e 9	60.000,00	459.368,62	519.368,62	100.941,80	100.941,80	0,00	0,00
Total operacións financeiras	60.000,00	459.368,62	519.368,62	100.941,80	100.941,80	0,00	0,00
Total Xen.:	16.306.900,00	459.368,62	16.766.268,62	16.386.117,30	13.678.967,30	0,00	2.707.150,00

PARLAMENTO DE GALICIA

Data de Referencia: 31/12/2014
Data de Creación: 23/02/2015

LIQUIDACIÓN DO ORZAMENTO DE GASTOS
I.- LIQUIDACIÓN DO ESTADO DE GASTOS

CL. ORGÁNICA 0101 PARLAMENTO
CL. FUNCIONAL 111B Actividade Lexislativa

ECONÓMICO	CRÉDITOS ORZAMENTARIOS		COMPROMETIDOS	OBRIG. REC. NETAS	REMANENTES CRÉDITO	PAGOS	OBL. PDTES. NO 31/12
	INICIAIS	MODIFICAC. DEFINITIVOS					
1	7.844.673,00	7.727.887,00	7.727.878,69	7.724.548,69	3.338,31	7.722.563,09	1.985,60
2	5.525.941,00	150.768,48	5.636.676,44	5.559.825,18	116.884,30	5.301.172,93	258.652,25
3	0,00	1,00	0,73	0,73	0,27	0,73	0,00
4	2.626.086,00	59.560,00	2.685.646,00	2.685.645,29	0,71	2.685.645,29	0,00
Total operacións correntes	15.996.700,00	16.090.243,48	16.050.201,15	15.970.019,89	120.223,59	15.709.382,04	260.637,85
6	247.700,00	317.825,14	565.525,14	464.828,47	100.696,67	430.009,57	34.818,90
7	2.500,00	0,00	2.065,45	2.065,45	434,55	1.578,75	486,70
Total operacións capital	250.200,00	317.825,14	547.550,59	466.893,92	101.131,22	431.588,32	35.305,60
Total operacións non financeiras	16.246.900,00	16.658.268,62	16.597.751,74	16.436.913,81	221.354,81	16.140.970,36	295.943,45
8	60.000,00	48.000,00	106.417,65	106.417,65	1.582,35	106.417,65	0,00
Total cap. 8 e 9	60.000,00	48.000,00	106.417,65	106.417,65	1.582,35	106.417,65	0,00
Total operacións financeiras	60.000,00	48.000,00	106.417,65	106.417,65	1.582,35	106.417,65	0,00
TOTAL PROGRAMA	16.306.900,00	16.766.268,62	16.704.169,39	16.543.331,46	222.937,16	16.247.388,01	295.943,45
TOTAL ORGÁNICA	16.306.900,00	16.766.268,62	16.704.169,39	16.543.331,46	222.937,16	16.247.388,01	295.943,45
Total Xen.:	16.306.900,00	16.766.268,62	16.704.169,39	16.543.331,46	222.937,16	16.247.388,01	295.943,45

LIQUIDACIÓN DO ORZAMENTO DE INGRESOS
I.- LIQUIDACIÓN DO ESTADO DE INGRESOS

CONCEPTO	DESCRIPCIÓN	MODIFICACIÓN DE PREVISIONS			DEREITOS RECONOCIDOS NETOS	RECADACIÓN NETA	DEREITOS CANCELADOS	DEREITOS PDTES. DE COBRO NO 31/12
		PREVISIONS INICIAIS	MODIFICACIONES	PREVISIONS DEFINITIVAS				
3	<u>Taxas, prezos e outros ingresos</u>							
33	<u>Venda de bens</u>							
33900	Ingresos por vendas en tenda	0,00	0,00	0,00	1.168,09	0,00	0,00	0,00
	TOTAL ARTÍCULO : 339	0,00	0,00	0,00	1.168,09	0,00	0,00	0,00
	TOTAL ARTÍCULO : 33	0,00	0,00	0,00	1.168,09	0,00	0,00	0,00
38	<u>Reintegros por operacións correntes</u>							
380	Reintegros de exercicios pechados	0,00	0,00	0,00	5.088,75	0,00	0,00	0,00
	TOTAL ARTÍCULO : 380	0,00	0,00	0,00	5.088,75	0,00	0,00	0,00
381	Reintegros de orzamento corrente	0,00	0,00	0,00	832,29	0,00	0,00	0,00
	TOTAL ARTÍCULO : 381	0,00	0,00	0,00	832,29	0,00	0,00	0,00
	TOTAL ARTÍCULO : 38	0,00	0,00	0,00	5.921,04	0,00	0,00	0,00
39	<u>Outros ingresos</u>							
39901	Recursos eventuais	0,00	0,00	0,00	25.511,82	0,00	0,00	0,00
	TOTAL ARTÍCULO : 399	0,00	0,00	0,00	25.511,82	0,00	0,00	0,00
	TOTAL ARTÍCULO : 39	0,00	0,00	0,00	25.511,82	0,00	0,00	0,00
	CONCEPTO : 3	0,00	0,00	0,00	32.600,95	0,00	0,00	0,00
4	<u>Transferencias correntes</u>							
41	<u>Da Admon. xeral da Comunidade Autónoma de Galicia</u>							
41000	Transferencias correntes da comunidade au	15.992.700,00	0,00	15.992.700,00	15.992.700,00	0,00	0,00	2.707.150,00
	TOTAL ARTÍCULO : 410	15.992.700,00	0,00	15.992.700,00	15.992.700,00	0,00	0,00	2.707.150,00

LIQUIDACIÓN DO ORZAMENTO DE INGRESOS
I.- LIQUIDACIÓN DO ESTADO DE INGRESOS

CONCEPTO	DESCRIPCIÓN	MODIFICACIÓN DE PREVISIONS			DEREITOS RECONOCIDOS NETOS	RECADACIÓN NETA	DEREITOS CANCELADOS	DEREITOS PDTES. DE COBRO NO 31/12
		PREVISIONS INICIAIS	MODIFICACIONES	PREVISIONS DEFINITIVAS				
	TOTAL ARTÍGO : 41	15.992.700,00	0,00	15.992.700,00	15.992.700,00	13.285.550,00	0,00	2.707.150,00
	CONCEPTO : 4	15.992.700,00	0,00	15.992.700,00	15.992.700,00	13.285.550,00	0,00	2.707.150,00
5	<u>Ingresos patrimoniais</u>							
52	Xuros de depósitos							
52000	Xuros de depósitos	4.000,00	0,00	4.000,00	9.674,55	9.674,55	0,00	0,00
	TOTAL ARTÍGO : 52	4.000,00	0,00	4.000,00	9.674,55	9.674,55	0,00	0,00
	TOTAL ARTÍGO : 52	4.000,00	0,00	4.000,00	9.674,55	9.674,55	0,00	0,00
	CONCEPTO : 5	4.000,00	0,00	4.000,00	9.674,55	9.674,55	0,00	0,00
Z	<u>Transferencias de capital</u>							
71	Da Admon. xeral da Comunidade Autónoma de Galicia							
71000	Transferencias de capital da comunidade a	250.200,00	0,00	250.200,00	250.200,00	250.200,00	0,00	0,00
	TOTAL ARTÍGO : 710	250.200,00	0,00	250.200,00	250.200,00	250.200,00	0,00	0,00
	TOTAL ARTÍGO : 71	250.200,00	0,00	250.200,00	250.200,00	250.200,00	0,00	0,00
	CONCEPTO : 7	250.200,00	0,00	250.200,00	250.200,00	250.200,00	0,00	0,00
8	<u>Activos financeiros</u>							
83	Reintegro de préstamos concedidos fóra do sec.púb.							
83000	Reintegro de anticipos ao persoal	60.000,00	0,00	60.000,00	100.941,80	100.941,80	0,00	0,00
	TOTAL ARTÍGO : 830	60.000,00	0,00	60.000,00	100.941,80	100.941,80	0,00	0,00
	TOTAL ARTÍGO : 83	60.000,00	0,00	60.000,00	100.941,80	100.941,80	0,00	0,00

LIQUIDACIÓN DO ORZAMENTO DE INGRESOS
I.- LIQUIDACIÓN DO ESTADO DE INGRESOS

CONCEPTO	DESCRIPCIÓN	MODIFICACIÓN DE PREVISIONS			DEREITOS RECONOCIDOS NETOS	RECADACIÓN NETA	DEREITOS CANCELADOS	DEREITOS PDTES. DE COBRO NO 31/12
		PREVISIONS INICIAIS	MODIFICACIONES	PREVISIONS DEFINITIVAS				
87	Remanente de tesourería							
870	Remanente de tesourería	0,00	459.368,62	459.368,62	0,00	0,00	0,00	0,00
	TOTAL ARTÍGO : 870	0,00	459.368,62	459.368,62	0,00	0,00	0,00	0,00
	TOTAL ARTÍGO : 87	0,00	459.368,62	459.368,62	0,00	0,00	0,00	0,00
	CONCEPTO : 8	60.000,00	459.368,62	519.368,62	100.941,80	100.941,80	0,00	0,00
	Total Xen.:	16.306.900,00	459.368,62	16.766.268,62	16.386.117,30	13.678.967,30	0,00	2.707.150,00

PARLAMENTO DE GALICIA

Data de Referencia: 31/12/2014
Data de Creación: 23/02/2015

LIQUIDACIÓN DO ORZAMENTO DE GASTOS
I.- LIQUIDACIÓN DO ESTADO DE GASTOS

CL. ORGÁNICA 0101 PARLAMENTO
CL. FUNCIONAL 111B Actividade Lexislativa

ECONÓMICO	DESCRIPCIÓN	CRÉDITOS ORZAMENTARIOS			COMPROMETIDOS	OBRIG. REC. NETAS	REMANENTES CRÉDITO	PAGOS	OBL. PDTES. NO 31/12
		INICIAIS	MODIFICAC.	DEFINITIVOS					
1	Gastos de persoal								
10	Altos cargos e delegados								
10000	Retribucións básicas	2.072.700,00	37.563,00	2.110.263,00	2.110.262,15	0,85	2.110.262,15	0,00	0,00
	TOTAL CONCEPTO : 100	2.072.700,00	37.563,00	2.110.263,00	2.110.262,15	0,85	2.110.262,15	0,00	0,00
	TOTAL ARTICULO : 10	2.072.700,00	37.563,00	2.110.263,00	2.110.262,15	0,85	2.110.262,15	0,00	0,00
11	Persoal eventual de gabinete								
11000	Retrib. básicas e outras remun. persoal eventual.	450.325,00	92.313,00	542.638,00	542.637,34	0,66	542.637,34	0,00	0,00
	TOTAL CONCEPTO : 110	450.325,00	92.313,00	542.638,00	542.637,34	0,66	542.637,34	0,00	0,00
	TOTAL ARTICULO : 11	450.325,00	92.313,00	542.638,00	542.637,34	0,66	542.637,34	0,00	0,00
12	Funcionarios								
12000	Soldos grupo A	357.115,00	-47.646,40	309.468,60	309.468,44	0,16	309.468,44	0,00	0,00
12001	Soldos grupo B	80.555,00	-7.002,00	73.553,00	73.552,86	0,14	73.552,86	0,00	0,00
12002	Soldos grupo C	403.212,00	-52.893,12	350.318,88	350.318,08	0,80	350.318,08	0,00	0,00
12003	Soldos grupo D	176.180,00	-46.651,26	129.528,74	129.528,43	0,31	129.528,43	0,00	0,00
12004	Soldos grupo E	7.680,00	-2.688,00	4.992,00	4.991,08	0,92	4.991,08	0,00	0,00
12005	Trienios	237.016,00	-11.511,00	225.505,00	225.504,86	0,14	225.504,86	0,00	0,00
	TOTAL CONCEPTO : 120	1.261.758,00	-168.391,78	1.093.366,22	1.093.363,75	2,47	1.093.363,75	0,00	0,00
12100	Complemento de destino	627.130,00	-97.225,72	529.904,28	529.903,95	0,33	529.903,95	0,00	0,00
12101	Complemento específico	1.682.065,00	-160.400,50	1.521.664,50	1.430.392,29	91.272,21	1.430.392,29	0,00	0,00
12116	Prestacións económicas por IT, para compensar	0,00	0,00	0,00	91.271,44	-91.271,44	91.271,44	0,00	0,00
	TOTAL CONCEPTO : 121	2.309.195,00	-257.626,22	2.051.568,78	2.051.567,68	1,10	2.051.567,68	0,00	0,00
	TOTAL ARTICULO : 12	3.570.953,00	-426.018,00	3.144.935,00	3.144.931,43	3,57	3.144.931,43	0,00	0,00

PARLAMENTO DE GALICIA

Data de Referencia: 31/12/2014
Data de Creación: 23/02/2015

LIQUIDACIÓN DO ORZAMENTO DE GASTOS
I.- LIQUIDACIÓN DO ESTADO DE GASTOS

CL. ORGÁNICA 0101 PARLAMENTO
CL. FUNCIONAL 111B Actividade Lexislativa

ECONÓMICO	DESCRIPCIÓN	CRÉDITOS ORZAMENTARIOS		COMPROMETIDOS	OBRIG. REC. NETAS	REMANENTES CRÉDITO	PAGOS	OBL. PDTES. NO 31/12
		INICIAIS	MODIFICAC. DEFINITIVOS					
13	Laborais							
13000	Retribucións básicas	77.430,00	0,00	77.429,52	77.429,52	0,48	77.429,52	0,00
13005	Trienios	1.505,00	0,00	1.503,60	1.503,60	1,40	1.503,60	0,00
	TOTAL CONCEPTO : 130	78.935,00	0,00	78.933,12	78.933,12	1,88	78.933,12	0,00
	TOTAL ARTICULO : 13	78.935,00	0,00	78.933,12	78.933,12	1,88	78.933,12	0,00
15	Incentivos ao rendemento							
151	Gratificacións	40.000,00	-3.475,00	36.524,50	36.524,50	0,50	36.524,50	0,00
	TOTAL CONCEPTO : 151	40.000,00	-3.475,00	36.524,50	36.524,50	0,50	36.524,50	0,00
	TOTAL ARTICULO : 15	40.000,00	-3.475,00	36.524,50	36.524,50	0,50	36.524,50	0,00
16	Cotas, prest. e gtos. soc. por conta do empregador							
16000	Seguridade social	1.460.000,00	67.622,00	1.527.622,00	1.537.980,35	-10.358,35	1.537.980,35	0,00
16001	MUFACE e dereitos pasivos	30.500,00	0,00	30.500,00	29.983,38	516,62	29.983,38	0,00
	TOTAL CONCEPTO : 160	1.490.500,00	67.622,00	1.558.122,00	1.567.963,73	-9.841,73	1.567.963,73	0,00
16200	Formación e perfeccionamento do persoal	10.000,00	2.970,00	12.970,00	6.920,00	9.380,00	3.590,00	0,00
16205	Seguros	13.860,00	1.986,00	15.846,00	29.045,27	-13.199,27	29.045,27	0,00
16209	Outros gastos sociais do persoal	77.400,00	110.253,00	187.653,00	172.696,77	14.956,23	170.711,17	1.985,60
	TOTAL CONCEPTO : 162	101.260,00	115.209,00	216.469,00	208.662,04	11.136,96	203.346,44	1.985,60
16300	Ingresos a conta das retribucións en especie	40.000,00	0,00	40.000,00	37.964,38	2.035,62	37.964,38	0,00
	TOTAL CONCEPTO : 163	40.000,00	0,00	40.000,00	37.964,38	2.035,62	37.964,38	0,00
	TOTAL ARTICULO : 16	1.631.760,00	182.831,00	1.814.591,00	1.811.260,15	3.330,85	1.809.274,55	1.985,60
	ECONÓMICO : 1	7.844.673,00	-116.786,00	7.727.887,00	7.724.548,69	3.338,31	7.722.563,09	1.985,60

PARLAMENTO DE GALICIA

Data de Referencia: 31/12/2014
Data de Creación: 23/02/2015

LIQUIDACIÓN DO ORZAMENTO DE GASTOS
I.- LIQUIDACIÓN DO ESTADO DE GASTOS

CL. ORGÁNICA 0101 PARLAMENTO
CL. FUNCIONAL 111B Actividade Lexislativa

ECONÓMICO	DESCRIPCIÓN	CRÉDITOS ORZAMENTARIOS		COMPROMETIDOS	OBRIG. REC. NETAS	REMANENTES CRÉDITO	PAGOS	OBL. PDTES. NO 31/12
		INICIAIS	MODIFICAC. DEFINITIVOS					
2	<u>Gastos en bens correntes e servizos</u>							
20	Alugamentos e canons							
20400	Alugamento de vehículos	23.494,00	-3.901,00	19.592,17	19.592,17	0,83	16.641,13	2.951,04
	TOTAL CONCEPTO : 204	23.494,00	-3.901,00	19.592,17	19.592,17	0,83	16.641,13	2.951,04
	TOTAL ARTICULO : 20	23.494,00	-3.901,00	19.592,17	19.592,17	0,83	16.641,13	2.951,04
21	<u>Reparacións, mantemento e conservación</u>							
212	Edificios e outras construcións	25.000,00	4.006,61	29.006,61	23.678,55	5.328,06	15.456,60	8.221,95
	TOTAL CONCEPTO : 212	25.000,00	4.006,61	29.006,61	23.678,55	5.328,06	15.456,60	8.221,95
213	Maquinaria, instalacións e utensilios	35.000,00	2.746,00	37.746,00	47.079,60	-9.333,60	40.166,41	6.913,19
	TOTAL CONCEPTO : 213	35.000,00	2.746,00	37.746,00	47.079,60	-9.333,60	40.166,41	6.913,19
214	Material de transporte	18.000,00	0,00	18.000,00	10.511,03	7.488,97	10.249,85	261,18
	TOTAL CONCEPTO : 214	18.000,00	0,00	18.000,00	10.511,03	7.488,97	10.249,85	261,18
215	Mobiliario e enxoval	17.000,00	3.575,55	20.575,55	22.886,01	-2.310,46	16.473,01	6.413,00
	TOTAL CONCEPTO : 215	17.000,00	3.575,55	20.575,55	22.886,01	-2.310,46	16.473,01	6.413,00
216	Equipamentos para procesos de información	50.000,00	63.095,53	113.095,53	114.268,35	37.059,89	54.343,13	21.692,51
	TOTAL CONCEPTO : 216	50.000,00	63.095,53	113.095,53	114.268,35	37.059,89	54.343,13	21.692,51
	TOTAL ARTICULO : 21	145.000,00	73.423,69	218.423,54	180.190,83	38.232,86	136.689,00	43.501,83
22	<u>Material, subministracións e outros</u>							
22000	Ordinario non inventariable	25.000,00	0,00	25.000,00	23.895,56	1.104,44	18.519,16	5.376,40
22001	Prensa, revistas, libros e outras publicacións	35.000,00	0,00	35.000,00	54.160,32	-19.160,32	44.255,59	9.904,73
22002	Material informático non inventariable	100.000,00	37.682,39	137.682,39	72.880,28	64.802,11	53.854,06	19.026,22

PARLAMENTO DE GALICIA

Data de Referencia: 31/12/2014
Data de Creación: 23/02/2015

LIQUIDACIÓN DO ORZAMENTO DE GASTOS
I.- LIQUIDACIÓN DO ESTADO DE GASTOS

CL. ORGÁNICA 0101 PARLAMENTO
CL. FUNCIONAL 111B Actividade Lexislativa

ECONÓMICO	DESCRIPCIÓN	CRÉDITOS ORZAMENTARIOS			COMPROMETIDOS	OBRIG. REC. NETAS	REMANENTES CRÉDITO	PAGOS	OBL. PDTES. NO 31/12
		INICIAIS	MODIFICAC.	DEFINITIVOS					
	TOTAL CONCEPTO : 220	160.000,00	37.682,39	197.682,39	150.936,16	46.746,23	116.628,81	34.307,35	
22100	Enerxía eléctrica	130.000,00	0,00	130.000,00	143.164,30	-13.164,30	130.380,01	12.784,29	
22101	Auga	12.000,00	0,00	12.000,00	15.424,33	-3.424,33	15.138,15	286,18	
22102	Gas	55.000,00	0,00	55.000,00	55.291,24	-291,24	44.311,01	10.980,23	
22103	Combustibles	20.000,00	0,00	20.000,00	27.078,18	-7.078,18	25.682,52	1.395,66	
22104	Vestuario	20.000,00	0,00	20.000,00	8.072,01	11.927,99	8.072,01	0,00	
22109	Subministracións mat. electrónico, eléctrico e com	0,00	0,00	0,00	13.673,60	-13.673,60	13.513,61	159,99	
22199	Subministracións para a tenda	1.000,00	0,00	1.000,00	52,50	947,50	52,50	0,00	
	TOTAL CONCEPTO : 221	238.000,00	0,00	238.000,00	262.756,16	-24.756,16	237.149,81	25.606,35	
22200	Telefónicas	321.161,00	-66.130,00	255.031,00	250.930,20	4.100,80	250.930,20	0,00	
22201	Postais	7.186,00	0,00	7.186,00	2.730,61	4.455,39	2.407,43	323,18	
22202	Telegráficas	200,00	0,00	200,00	1.027,84	-827,84	1.027,84	0,00	
	TOTAL CONCEPTO : 222	328.547,00	-66.130,00	262.417,00	254.688,65	7.728,35	254.365,47	323,18	
223	Transportes	2.000,00	0,00	2.000,00	9.442,62	-7.442,62	9.442,62	0,00	
	TOTAL CONCEPTO : 223	2.000,00	0,00	2.000,00	9.442,62	-7.442,62	9.442,62	0,00	
224	Primas de seguros	20.000,00	0,00	20.000,00	15.799,31	4.200,69	15.799,31	0,00	
	TOTAL CONCEPTO : 224	20.000,00	0,00	20.000,00	15.799,31	4.200,69	15.799,31	0,00	
225	Tributos	1.000,00	0,00	1.000,00	486,20	513,80	486,20	0,00	
	TOTAL CONCEPTO : 225	1.000,00	0,00	1.000,00	486,20	513,80	486,20	0,00	
2260101	Gastos de representación dos órganos de goberno	20.000,00	0,00	20.000,00	17.967,80	2.032,20	16.286,75	1.681,05	
2260102	Gastos de protocolo institucional	48.500,00	0,00	48.500,00	30.751,80	17.748,20	30.651,80	100,00	
22602	Publicidade, propaganda e difusión da imaxe instit.	15.000,00	-15.000,00	0,00	0,00	0,00	0,00	0,00	
22604	Publicación en diarios oficiais	0,00	0,00	0,00	832,29	-832,29	832,29	0,00	
22606	Reunións e conferencias	35.000,00	58.005,00	93.005,00	93.004,58	0,42	70.950,30	22.054,28	
22608	Cobertura informativa	100.000,00	0,00	100.000,00	110.263,22	-10.263,22	101.074,61	9.188,61	
22699	Actividades culturais e educativas	50.000,00	-17.277,00	32.723,00	28.625,81	4.097,19	28.625,81	0,00	
	TOTAL CONCEPTO : 226	268.500,00	25.728,00	294.228,00	281.445,50	12.782,50	248.421,56	33.023,94	

PARLAMENTO DE GALICIA

Data de Referencia: 31/12/2014
Data de Creación: 23/02/2015

LIQUIDACIÓN DO ORZAMENTO DE GASTOS I.- LIQUIDACIÓN DO ESTADO DE GASTOS

CL. ORGÁNICA 0101 PARLAMENTO
CL. FUNCIONAL 111B Actividade Lexislativa

ECONÓMICO	DESCRIPCIÓN	CRÉDITOS ORZAMENTARIOS			COMPROMETIDOS	OBRIG. REC. NETAS	REMANENTES CRÉDITO	PAGOS	OBL. PDTES. NO 31/12
		INICIAIS	MODIFICAC.	DEFINITIVOS					
22700	Limpeza e aseo	478.000,00	0,00	478.000,00	471.900,00	6.100,00	432.575,00	39.325,00	
22701	Seguranza	265.500,00	0,00	265.500,00	258.665,33	6.834,67	237.113,86	21.551,47	
22706	Estudios e traballos técnicos	30.000,00	-22.416,00	7.584,00	7.583,80	0,20	7.583,80	0,00	
22709	Servizos prev. riscos laborais e asistencia médica	147.950,00	0,00	147.950,00	144.316,75	3.633,25	144.316,75	0,00	
22710	Cafetería	112.750,00	0,00	112.750,00	108.063,14	4.686,86	99.354,80	8.708,34	
22711	Servizos de interpretación de lingua de signos	60.500,00	-11.441,00	49.059,00	45.718,32	3.340,68	39.789,33	5.928,99	
22712	Mantemento de xardíns	89.500,00	0,00	89.500,00	88.450,92	1.049,08	81.080,01	7.370,91	
22713	Servizo dixitalización	0,00	0,00	0,00	38.618,55	0,00	0,00	0,00	
22714	Asistencia técnica ao servizo de tecnoloxías	505.000,00	-12.786,00	492.214,00	492.213,34	0,66	461.630,15	30.583,19	
22799	Outros traballos realizados por outras empresas	45.200,00	6.582,40	51.782,40	38.551,06	13.231,34	37.794,81	756,25	
	TOTAL CONCEPTO : 227	1.734.400,00	-40.060,60	1.694.339,40	1.694.081,21	38.876,74	1.541.238,51	114.224,15	
	TOTAL ARTICULO : 22	2.752.447,00	-42.780,21	2.709.666,79	2.669.635,81	78.649,53	2.423.532,29	207.484,97	
23	Indemnizacións por razóns do servizo								
230	Axudas de custo	2.200.000,00	44.461,00	2.244.461,00	2.244.460,45	0,55	2.243.862,45	598,00	
	TOTAL CONCEPTO : 230	2.200.000,00	44.461,00	2.244.461,00	2.244.460,45	0,55	2.243.862,45	598,00	
231	Locomoción	400.000,00	84.565,00	484.565,00	484.564,47	0,53	480.448,06	4.116,41	
	TOTAL CONCEPTO : 231	400.000,00	84.565,00	484.565,00	484.564,47	0,53	480.448,06	4.116,41	
	TOTAL ARTICULO : 23	2.600.000,00	129.026,00	2.729.026,00	2.729.024,92	1,08	2.724.310,51	4.714,41	
27	Publicacións								
270	Gtos. de edición e dist. de publicacións	5.000,00	-5.000,00	0,00	0,00	0,00	0,00	0,00	
	TOTAL CONCEPTO : 270	5.000,00	-5.000,00	0,00	0,00	0,00	0,00	0,00	
	TOTAL ARTICULO : 27	5.000,00	-5.000,00	0,00	0,00	0,00	0,00	0,00	
	ECONÓMICO : 2	5.525.941,00	150.768,48	5.676.709,48	5.636.676,44	116.884,30	5.301.172,93	258.652,25	

PARLAMENTO DE GALICIA

Data de Referencia: 31/12/2014
Data de Creación: 23/02/2015

LIQUIDACIÓN DO ORZAMENTO DE GASTOS
I- LIQUIDACIÓN DO ESTADO DE GASTOS

CL. ORGÁNICA 0101 PARLAMENTO
CL. FUNCIONAL 111B Actividade Lexislativa

ECONÓMICO	DESCRIPCIÓN	CRÉDITOS ORZAMENTARIOS		COMPROMETIDOS	OBRIG. REC. NETAS	REMANENTES CRÉDITO	PAGOS	OBL. PDTES. NO 31/12
		INICIAIS	MODIFICAC. DEFINITIVOS					
3	<u>Gastos financeiros</u>							
35	Xuros de demora e outros gastos financeiros							
352	Xuros de demora	0,00	1,00	0,73	0,73	0,27	0,73	0,00
	TOTAL CONCEPTO : 352	0,00	1,00	0,73	0,73	0,27	0,73	0,00
	TOTAL ARTICULO : 35	0,00	1,00	0,73	0,73	0,27	0,73	0,00
	ECONÓMICO : 3	0,00	1,00	0,73	0,73	0,27	0,73	0,00
4	<u>Transferencias correntes</u>							
48	A familias e institucións sen fins de lucro							
48000	Becas	96.000,00	-4.772,00	81.387,10	81.387,10	9.840,90	81.387,10	0,00
	TOTAL CONCEPTO : 480	96.000,00	-4.772,00	81.387,10	81.387,10	9.840,90	81.387,10	0,00
48100	Transferencias a institución sen fins de lucro	2.131.955,00	21.155,00	2.153.109,38	2.153.109,38	0,62	2.153.109,38	0,00
48101	Subvención finalista grupos parlamentarios	283.131,00	12.177,00	295.308,00	295.307,17	0,83	295.307,17	0,00
48102	Comedores sociais	100.000,00	31.000,00	131.000,00	144.990,00	-13.990,00	144.990,00	0,00
48103	Convenios con Institucións sen fins de lucro	15.000,00	0,00	15.000,00	10.851,64	4.148,36	10.851,64	0,00
	TOTAL CONCEPTO : 481	2.530.086,00	64.332,00	2.594.418,00	2.604.258,19	-9.840,19	2.604.258,19	0,00
	TOTAL ARTICULO : 48	2.626.086,00	59.560,00	2.685.646,00	2.685.645,29	0,71	2.685.645,29	0,00
	ECONÓMICO : 4	2.626.086,00	59.560,00	2.685.646,00	2.685.645,29	0,71	2.685.645,29	0,00
6	<u>Investimentos reais</u>							
62	Investimento novo asociado ao func.oper.dos serv.							
623	Maquinaria, instalacións e utensilios	3.000,00	8.034,00	11.033,14	11.033,14	0,86	11.033,14	0,00

PARLAMENTO DE GALICIA

Data de Referencia: 31/12/2014
Data de Creación: 23/02/2015

LIQUIDACIÓN DO ORZAMENTO DE GASTOS
I.- LIQUIDACIÓN DO ESTADO DE GASTOS

CL. ORGÁNICA 0101 PARLAMENTO
CL. FUNCIONAL 111B Actividade Lexislativa

ECONÓMICO	DESCRIPCIÓN	CRÉDITOS ORZAMENTARIOS		COMPROMETIDOS	OBRIG. REC. NETAS	REMANENTES CRÉDITO	PAGOS	OBL. PDTES. NO 31/12
		INICIAIS	MODIFICAC. DEFINITIVOS					
	TOTAL CONCEPTO : 623	3.000,00	11.034,00	11.033,14	11.033,14	0,86	11.033,14	0,00
625	Mobiliario	15.000,00	1.943,00	1.942,05	1.942,05	0,95	1.942,05	0,00
	TOTAL CONCEPTO : 625	15.000,00	1.943,00	1.942,05	1.942,05	0,95	1.942,05	0,00
626	Equipamentos para procesos de información	56.200,00	139.690,00	120.756,81	40.523,64	99.166,36	18.876,00	21.647,64
	TOTAL CONCEPTO : 626	56.200,00	139.690,00	120.756,81	40.523,64	99.166,36	18.876,00	21.647,64
62800	Fondos de biblioteca	15.000,00	11.369,00	10.265,50	10.265,50	1.103,50	10.265,50	0,00
62801	Fondos artísticos	3.500,00	1.589,00	1.588,48	1.588,48	0,52	1.588,48	0,00
	TOTAL CONCEPTO : 628	18.500,00	12.958,00	11.853,98	11.853,98	1.104,02	11.853,98	0,00
	TOTAL ARTICULO : 62	92.700,00	165.625,00	145.585,98	65.352,81	100.272,19	43.705,17	21.647,64
63	Inves.de reposición asociado ao func.oper.dos serv							
632	Edificios e outras construcións	55.000,00	350.052,14	350.052,12	349.628,62	423,52	336.457,36	13.171,26
	TOTAL CONCEPTO : 632	55.000,00	350.052,14	350.052,12	349.628,62	423,52	336.457,36	13.171,26
	TOTAL ARTICULO : 63	55.000,00	350.052,14	350.052,12	349.628,62	423,52	336.457,36	13.171,26
64	Gastos en investimentos de carácter inmaterial							
640	Gastos en investimentos de carácter inmaterial	100.000,00	49.848,00	49.847,04	49.847,04	0,96	49.847,04	0,00
	TOTAL CONCEPTO : 640	100.000,00	49.848,00	49.847,04	49.847,04	0,96	49.847,04	0,00
	TOTAL ARTICULO : 64	100.000,00	49.848,00	49.847,04	49.847,04	0,96	49.847,04	0,00
	ECONÓMICO : 6	247.700,00	565.525,14	545.485,14	464.828,47	100.696,67	430.009,57	34.818,90
7	<u>Transferencias de capital</u>							

PARLAMENTO DE GALICIA

Data de Referencia: 31/12/2014
Data de Creación: 23/02/2015

LIQUIDACIÓN DO ORZAMENTO DE GASTOS
I.- LIQUIDACIÓN DO ESTADO DE GASTOS

CL. ORGÁNICA 0101 PARLAMENTO
CL. FUNCIONAL 111B Actividade Lexislativa

ECONÓMICO	DESCRIPCIÓN	CRÉDITOS ORZAMENTARIOS		COMPROMETIDOS	OBRIG. REC. NETAS	REMANENTES CRÉDITO	PAGOS	OBL. PDTES. NO 31/12
		INICIAIS	MODIFICAC. DEFINITIVOS					
78	A familias e institucións sen fins de lucro	2.500,00	0,00	2.065,45	2.065,45	434,55	1.578,75	486,70
780	A familias	2.500,00	0,00	2.065,45	2.065,45	434,55	1.578,75	486,70
	TOTAL CONCEPTO : 780	2.500,00	0,00	2.065,45	2.065,45	434,55	1.578,75	486,70
	TOTAL ARTICULO : 78	2.500,00	0,00	2.065,45	2.065,45	434,55	1.578,75	486,70
	ECONÓMICO : 7	2.500,00	0,00	2.065,45	2.065,45	434,55	1.578,75	486,70
8	<u>Activos financeiros</u>							
83	Concesión de préstamos fóra do sector público							
83000	Anticipos ao persoal	60.000,00	48.000,00	106.417,65	106.417,65	1.582,35	106.417,65	0,00
	TOTAL CONCEPTO : 830	60.000,00	48.000,00	106.417,65	106.417,65	1.582,35	106.417,65	0,00
	TOTAL ARTICULO : 83	60.000,00	48.000,00	106.417,65	106.417,65	1.582,35	106.417,65	0,00
	ECONÓMICO : 8	60.000,00	48.000,00	106.417,65	106.417,65	1.582,35	106.417,65	0,00
	TOTAL PROGRAMA	16.306.900,00	459.368,62	16.704.169,39	16.543.331,46	222.937,16	16.247.388,01	295.943,45
	TOTAL ORGÁNICA	16.306.900,00	459.368,62	16.704.169,39	16.543.331,46	222.937,16	16.247.388,01	295.943,45
Total Xen.:		16.306.900,00	459.368,62	16.704.169,39	16.543.331,46	222.937,16	16.247.388,01	295.943,45

DEVOLUCIONS DE INGRESO

PPTO	ECONOMICO.	DESCRIPCION	PENDENTE DE PAGO A 1 DE XANEIRO	MODIFICACIONES	RECOÑECIDAS NO EXERCICIO	TOTAL DEVOLUCIONS RECOÑECIDAS	EFFECTUADAS NO EXERCICIO	PENDENTES DE PAGO A 31 DE DECEMBRO
2014	39901	Recursos eventuais	0,00	0,00	950,00	950,00	950,00	0,00
TOTAL:			0,00	0,00	950,00	950,00	950,00	0,00

RESULTADO ORZAMENTARIO

CONCEPTOS	DEREITOS RECOÑECIDOS NETOS	OBRIGAS RECOÑECIDAS NETAS	IMPORTE
1. (+) Operacións non financeiras	16.285.175,50	16.436.913,81	-151.738,31
2. (+) Operacións con activos financeiros	100.941,80	106.417,65	-5.475,85
3. (+) Operacións comerciais	0,00	0,00	0,00
I. RESULTADO ORZAMENTARIO (1+2+3)	16.386.117,30	16.543.331,46	-157.214,16
II. VARIACIÓN NETA DE PASIVOS FINANCIEROS	0,00	0,00	0,00
III. SALDO ORZAMENTARIO DO EXERCICIO (I+II)			-157.214,16
4.- (+) Créditos gastados financiados con remanente de tesourería			353.051,12
5. (-) Desviacións de financiación positivas por recursos do exercicio en gastos con financiación afectada			0,00
6. (+) Desviacións de financiación negativas en gastos con financiación afectada			0,00
IV. SUPERA VIT O DÉFICIT DE FINANCIACIÓN DO EXERCICIO (III+4-5+6)			195.836,96

Créditos gastados no 2014 e financiados co Remanente de Tesouraría de 2013

PARTIDA	ORZAMENTO 2014		EXPLICACIÓN	FASE	REMANENTES		IMPORTE MODIFICACIÓN	CRÉDITO GASTADO
	ORZAMENTO 2013	ORZAMENTO 2014			COMPROMETIDOS	NON COMPROMETIDOS		
01.01.11B.162.00		01.01.11B.162.00	CURSO ONLINE DE INGLÉS PARA O PERSOAL DO PARLAMENTO DE GALICIA	D	X		2.970,00	2.340,00
01.01.11B.212		01.01.11B.212	SUSTITUCIÓN BATERIA DE CONDENSADORES	D	X		4.006,61	4.006,61
01.01.11B.215		01.01.11B.215	SUBMINISTRACIÓN DE NIVELADORES E PISTÓNS DE GAS	D	X		3.575,55	3.575,55
01.01.11B.216		01.01.11B.216	MANTEMENTO SENECA	D	X		15.595,53	15.595,53
01.01.11B.216		01.01.11B.216	MANTEMENTO AGORA MILLENIUM	D	X		21.774,00	0,00
01.01.11B.216		01.01.11B.216	MODIFICACIÓN DO PROGRAMA DE NÓMINAS	D	X		726,00	726,00
01.01.11B.220.02		01.01.11B.220.02	LICENCIAS DAS BASES DE DATOS ORACLE	D	X		36.720,08	36.720,08
01.01.11B.220.02		01.01.11B.220.02	CINTAS PARA COPIAS DE SEGURIDADE	D	X		962,31	962,31
01.01.11B.227.99		01.01.11B.227.99	ESTUDO DE MEDICIÓN DE SINAIS DE SISTEMAS DE COMUNICACIÓNS	D	X		4.598,00	4.598,00
01.01.11B.227.99		01.01.11B.227.99	INSPECCIÓN REGULAMENTARIA DAS INSTALACIÓNS ELÉCTRICAS DE ALTA E BAIXA TENSIÓN	D	X		1.984,40	1.984,40
01.01.11B.632		01.01.11B.632	DIRECCIÓN OBRAS TORREÓN SUR	D	X		5.608,35	5.608,35
01.01.11B.632		01.01.11B.632	DIRECCIÓN TÉCNICA DAS OBRAS TORREÓN SUR	D	X		6.655,00	6.231,50
01.01.11B.632		01.01.11B.632	OBRAS DE SUBSTITUCIÓN DE ASCENSOR	D	X		40.802,79	40.802,79
01.01.11B.632		01.01.11B.632	OBRAS ACONDICIONAMENTO LOCAIS DE OFICINAS E MELLORA DE ACCESIBILIDADE	D	X		229.900,00	229.900,00

TOTAL	375.878,62	353.051,12
--------------	-------------------	-------------------

Suplemento de crédito

PARTIDA	DESCRIPCIÓN	IMPORTE MODIFICACIÓN	CRÉDITO GASTADO
01.01.11B.626	AMPLIACIÓN DO ESPAZO DE ALMACENAMENTO NO CPD	83.490,00	0,00

TOTAL	83.490,00	0,00
--------------	------------------	-------------

REMANENTE DE TESOURARÍA
459.368,62 **353.051,12**



Liquidación dos orzamentos pechados de 2014

ESTADO DE SITUACIÓN DE ORZAMENTOS PECHADOS DE INGRESOS

23/02/2015

ANO ORZAMENTO: **2013**

CONCEPTO	SALDO DE DEREITOS CONTRAIDO PREVIO		RECTIFICACIÓN	DEREITOS ANULADOS	DEREITOS PENDIENTES	LIQUIDACIONES CANCELADAS		DEREITOS PENDIENTES DE COBRO
	INGRESO DIRECTO	INGRESO RECIBO				RECADACION	INSOLVENCIA PRESCRIPCIÓN E OUTRAS CAUSAS	
41000	4.178.359,97	0,00	0,00	0,00	4.178.359,97	4.178.359,97	0,00	0,00
2013	4.178.359,97	0,00	0,00	0,00	4.178.359,97	4.178.359,97	0,00	0,00
Total Xen.:	4.178.359,97	0,00	0,00	0,00	4.178.359,97	4.178.359,97	0,00	0,00

ESTADO DOS ORZAMENTOS PECHADOS DE GASTOS

23/02/2015

ANO ORZAMENTO: 2011	Económico	SALDO INICIAL A 1 DE XANEIRO		RECTIFICACIÓNS		TOTAIS		0's Pendentes	
		Obrigas	Pagos	Obrigas	Pagos	Obrigas	Pagos	Pagos Ordenados	P's Pendentes
22000	Ordinario non inventariable	281,83	0,00	0,00	0,00	281,83	0,00	0,00	281,83
	Total Orzam.: 2011	281,83	0,00	0,00	0,00	281,83	0,00	0,00	281,83

ESTADO DOS ORZAMENTOS PECHADOS DE GASTOS

23/02/2015

ANO ORZAMENTO: 2013	Económico	SALDO INICIAL A 1 DE XANEIRO		RECTIFICACIÓNS		TOTAIS		Pagos Ordenados		0's Pendentes	
		Obrigas	Pagos	Obrigas	Pagos	Obrigas	Pagos	Pagos Realizados	P's Pendentes		
16209	Outros gastos sociais do persoal	2.065,18	0,00	0,00	0,00	2.065,18	0,00	2.065,18	0,00	0,00	0,00
20400	Alugamento de vehículos	978,89	0,00	0,00	0,00	978,89	0,00	978,89	0,00	0,00	0,00
212	Edificios e outras construcións	5.516,81	0,00	0,00	0,00	5.516,81	0,00	5.516,81	0,00	0,00	0,00
213	Maquinaria, instalacións e utensilios	5.930,23	0,00	0,00	0,00	5.930,23	0,00	5.930,23	0,00	0,00	0,00
214	Material de transporte	211,75	0,00	0,00	0,00	211,75	0,00	211,75	0,00	0,00	0,00
216	Equipamentos para procesos de infor	16.213,84	0,00	0,00	0,00	16.213,84	0,00	16.213,84	0,00	0,00	0,00
22000	Ordinario non inventariable	1.224,22	0,00	0,00	0,00	1.224,22	0,00	1.224,22	0,00	0,00	0,00
22001	Prensa, revistas, libros e outras publi	5.499,46	0,00	0,00	0,00	5.499,46	0,00	5.499,46	0,00	0,00	0,00
22002	Material informático non inventariab	107,75	0,00	0,00	0,00	107,75	0,00	107,75	0,00	0,00	0,00
22100	Energía eléctrica	14.456,29	0,00	0,00	0,00	14.456,29	0,00	14.456,29	0,00	0,00	0,00
22101	Auga	265,91	0,00	0,00	0,00	265,91	0,00	265,91	0,00	0,00	0,00
22102	Gas	9.962,17	0,00	0,00	0,00	9.962,17	0,00	9.962,17	0,00	0,00	0,00
22103	Combustibles	1.652,43	0,00	0,00	0,00	1.652,43	0,00	1.652,43	0,00	0,00	0,00

ESTADO DOS ORZAMENTOS PECHADOS DE GASTOS

23/02/2015

ANO ORZAMENTO: 2013	Económico	SALDO INICIAL A 1 DE XANEIRO		RECTIFICACIÓNS		TOTAIS		Pagos Ordenados		0's Pendentes	
		Obrigas	Pagos	Obrigas	Pagos	Obrigas	Pagos	Pagos Realizados	P's Pendentes		
22104	Vestuario	466,02	0,00	0,00	0,00	466,02	0,00	466,02	0,00	0,00	0,00
22109	Subministracións mat. electrónico, el	515,06	0,00	0,00	0,00	515,06	0,00	515,06	0,00	0,00	0,00
22201	Postais	414,01	0,00	0,00	0,00	414,01	0,00	414,01	0,00	0,00	0,00
22202	Telegráficas	40,81	0,00	0,00	0,00	40,81	0,00	40,81	0,00	0,00	0,00
2260101	Gastos de representación dos órgano	894,94	0,00	0,00	0,00	894,94	0,00	894,94	0,00	0,00	0,00
2260102	Gastos de protocolo institucional	408,95	0,00	0,00	0,00	408,95	0,00	408,95	0,00	0,00	0,00
22606	Reunións e conferencias	5.022,72	0,00	0,00	0,00	5.022,72	0,00	5.022,72	0,00	0,00	0,00
22608	Cobertura informativa	9.188,61	0,00	0,00	0,00	9.188,61	0,00	9.188,61	0,00	0,00	0,00
22699	Actividades culturais e educativas	32.559,89	0,00	0,00	0,00	32.559,89	0,00	32.559,89	0,00	0,00	0,00
22700	Limpeza e aseo	78.650,00	0,00	0,00	0,00	78.650,00	0,00	78.650,00	0,00	0,00	0,00
22701	Seguranza	21.496,65	0,00	0,00	0,00	21.496,65	0,00	21.496,65	0,00	0,00	0,00
22706	Estudios e traballos técnicos	326,70	0,00	0,00	0,00	326,70	0,00	326,70	0,00	0,00	0,00
22710	Cafetería	9.166,66	0,00	0,00	0,00	9.166,66	0,00	9.166,66	0,00	0,00	0,00

ESTADO DOS ORZAMENTOS PECHADOS DE GASTOS

23/02/2015

ANO ORZAMENTO: 2013		SALDO INICIAL A 1 DE XANEIRO		RECTIFICACIÓNS		TOTAIS		Pagos Ordenados		0's Pendentes	
Económico		Obrigas	Pagos	Obrigas	Pagos	Obrigas	Pagos	Pagos Ordenados	Pagos Realizados	0's Pendentes	P's Pendentes
22711	Servizos de interpretación de lingua	5.329,78	0,00	0,00	5.329,78	0,00	5.329,78	5.329,78	5.329,78	0,00	0,00
22712	Mantemento de xardíns	7.370,91	0,00	0,00	7.370,91	0,00	7.370,91	7.370,91	7.370,91	0,00	0,00
22714	Asistencia técnica ao servizo de tecn	30.583,19	0,00	0,00	30.583,19	0,00	30.583,19	30.583,19	30.583,19	0,00	0,00
22799	Outros traballos realizados por outras	971,63	0,00	0,00	971,63	0,00	971,63	971,63	971,63	0,00	0,00
231	Locomoción	1.548,79	0,00	0,00	1.548,79	0,00	1.548,79	1.548,79	1.548,79	0,00	0,00
632	Edificios e outras construcións	20.385,78	0,00	0,00	20.385,78	0,00	20.385,78	20.385,78	20.385,78	0,00	0,00
780	A familias	564,99	0,00	0,00	564,99	0,00	564,99	564,99	564,99	0,00	0,00
83000	Anticipos ao persoal	5.405,90	0,00	0,00	5.405,90	0,00	5.405,90	5.405,90	5.405,90	0,00	0,00
Total Orzam.: 2013		295.396,92	0,00	0,00	295.396,92	0,00	295.396,92	295.396,92	295.396,92	0,00	0,00
Total Xen.:		295.678,75	0,00	0,00	295.678,75	0,00	295.678,75	295.396,92	295.396,92	281,83	0,00

Remanentes de crédito de 2014 para incorporar ao orzamento de 2015

REMANENTES DE CRÉDITO DO ANO 2014 QUE SE INCORPORAN AO ORZAMENTO DO ANO 2015

PARTIDA		DESCRIPCIÓN	FASE DO GASTO	IMPORTE
2014	2015			
01.01.111B.162.00	01.01.111B.162.00	CURSO ONLINE DE INGLÉS	D	2.700,00
01.01.111B.216	01.01.111B.216	SERVIZO MANTENIMENTO DA INFRAESTRUCTURA DE ESCRITORIO VIRTUAL PARA O 2014	D	863,18
01.01.111B.216	01.01.111B.216	MANTENIMENTO DO PROGRAMA SENECA	D	15.595,53
01.01.111B.626	01.01.111B.216	AMPLIACIÓN DO ESPAZO DE ALMACENAMENTO (MANTENIMENTO 1º ANO)	D	2.227,75
01.01.111B.227.13	01.01.111B.227.13	DIXITALIZACION DO ARQUIVO DO PARLAMENTO DAS LEXISLATURAS V A VII	D	38.618,55
01.01.111B.626	01.01.111B.626	AMPLIACIÓN DO ESPAZO DE ALMACENAMENTO (SUBMINISTRACIÓN)	D	59.142,73
01.01.111B.626	01.01.111B.626	RENOVACIÓN CABINA ALMACENAMENTO EMC	D	18.862,69
TOTAL				138.010,43

**Relación detallada dos dereitos
pendentes de cobro e das obrigas
pendentes de pagamento do
orzamento de 2014 e que pasan a
formar parte dos orzamentos
pechados de 2015**

PARLAMENTO DE GALICIA - 2014
PENDENTE DEBEDORES (FASES DR e OI)

Data Impresión: 27-feb-15

Data Referencia: 31/12/2014

NIF	Nome	ORZ. ORG.	PROG.	ECON.	CL. ESP.	SIGLAS	Nº OPER.	DESCRIPCIÓN	Data	IMPORTE PTE.
S1511001H	XUNTA DE GALICIA-CONSELLERIA PRESIDENCIA, ADM.PUB.E XUSTIZA									
2014 0101		41000		DR			201400007199	INGRESOS XUNTA DE GALICIA DO MES DE NOVEMBRO 2014	31/12/2014	1.353.575,00
2014 0101		41000		DR			201400007462	INGRESO XUNTA DE GALICIA. DECEMBRO 2014.	31/12/2014	1.353.575,00
Total S1511001H:										
2.707.150,00										
Pendente Total :										
2.707.150,00										

PARLAMENTO DE GALICIA - 2014 PENDIENTE ACREDITORES (FASES O e P)

Data Referencia: 31/12/2014

Data Impresión: 24-feb-15

Aplicación	Data	Descripción	Tercero	Importe		
2014 0101	111B	16209	31/12/2014	BONOS COMEDOR DECEMBRO 2014	GALICIA VELLA DE INVERSIONES Y LOGISTICA S.L.	1.985,60
2014 0101	111B	20400	31/12/2014	LIQUIDACION KILOMETRAXE POLA FINALIZACION DO CONTRATO DE ARRENDAMENTO VEHICULO 7403GZL	TOTAL ECONÓMICO: 16209 NOYAMOVIL, S.L.	1.985,60 810,15
2014 0101	111B	20400	31/12/2014	ARRENDAMENTO VEHICULO 15/10/2014 A 15/11/2014 7403 GZL	NOYAMOVIL, S.L.	978,89
2014 0101	111B	20400	31/12/2014	ARRENDAMENTO VEHICULO 16/11/2014 A 30/11/2014	NOYAMOVIL, S.L.	351,30
2014 0101	111B	20400	31/12/2014	ARRENDAMENTO VEHICULO CITROEN 9168HDC DENDE 01/12/2014 A 31/12/2014	NOYAMOVIL, S.L.	810,70
2014 0101	111B	212	31/12/2014	ACONDICIONAMIENTO PAREDES EN 2º PLANTA	TOTAL ECONÓMICO: 20400 MANUEL FUENTES MENDEZ, S.L.	2.951,04 8.221,95
2014 0101	111B	213	31/12/2014	MATERIAL DE FERRETERIA	TOTAL ECONÓMICO: 212 FERRECAL, S.A.	8.221,95 9,99
2014 0101	111B	213	31/12/2014	FACTURACION COPIAS NOVENBRO 2014	NEA GRUPO	3.799,32
2014 0101	111B	213	31/12/2014	SUBMINISTRO DE MATERIAL PARA REPARACIÓN EXPRIMIDOR DE CAFETERIA.	ELCOM SANTIAGO S.L.L.	14,28
2014 0101	111B	213	31/12/2014	FACTURACION COPIAS OUTUBRO	RICOH ESPAÑA, S.L.U.	79,91
2014 0101	111B	213	31/12/2014	SUBMINISTRO PATA MODULO E TIRADOR ASA	MADERAS VAZQUEZ S.L.	25,13
2014 0101	111B	213	31/12/2014	FACTURACION COPIAS DECEMBRO 2014	NEA GRUPO	2.960,66
2014 0101	111B	213	31/12/2014	SUBMINISTRO DE MATERIAL	FERRECAL, S.A.	19,70
2014 0101	111B	213	31/12/2014	SUBMINISTRO DE MATERIAL	HIJOS DE C.V. OTERO S.L.	4,20
2014 0101	111B	214	31/12/2014	LAVADO E ASPIRADO COMPLETO VEHICULOS DECEMBRO 2014	TOTAL ECONÓMICO: 213 RALLY SPORT BERSUS	6.913,19 60,50
2014 0101	111B	214	31/12/2014	REVISION VEHICULO OFICIAL 8871GHL	NOYAMOVIL, S.L.	31,28
2014 0101	111B	214	31/12/2014	LAVADO E ASPIRADO COMPLETO VEHICULOS NOVENBRO 2014	RALLY SPORT BERSUS	72,60
2014 0101	111B	214	31/12/2014	LAVADO E ASPIRADO COMPLETO VEHICULOS OUTUBRO 2014	RALLY SPORT BERSUS	96,80
2014 0101	111B	215	31/12/2014	DESMONTAXE, TRASLADO E MONTAXE ESTANTERÍAS DA AZOTEA DO TORREON DAS DEPENDENCIAS DE AGE	TOTAL ECONÓMICO: 214 GONPA TAPIZADOS S.L.	261,18 6.413,00
2014 0101	111B	216	31/12/2014	MANTENIMENTO SISTEMA DE ALIMENTACION ININTERRUMPIDA 4º TRIMESTRE	TOTAL ECONÓMICO: 215 RIELLO ENERDATA SERVICIOS Y PRODUCTOS S.L.	6.413,00 552,07
2014 0101	111B	216	31/12/2014	MANTENIMENTO CÁBINA DE ALMACENAMENTO	EMC COMPUTER SYSTEMS SPAIN SAU	14.877,14
2014 0101	111B	216	31/12/2014	RENOVACIÓN LICENCIAS XENDESKTOP E NETSCALER 21/12/2014 A 21/12/2015	OZONA CONSULTING S.L.	6.263,30
2014 0101	111B	22000	31/12/2014	SUBMINISTRO SELO DATADOR PROFESIONAL	TOTAL ECONÓMICO: 216 GRAFICAS SANTIAGO, S.L.	21.692,51 95,59

Aplicación	Data	Descripción	Tercero	Importe		
2014 0101	111B	22000	31/12/2014	SUBMINISTRO DE MATERIAL DE OFICINA CÓDIGO 000140769237	OFFICE DEPOT, S.L.	486,57
2014 0101	111B	22000	31/12/2014	SUBMINISTRO DE MATERIAL DE OFICINA (APLICASE O ABONO N° 14109689 DE DATA 16/12/2014 POR IMPORTE DE -247,49)	OFFICE DEPOT, S.L.	17,68
2014 0101	111B	22000	31/12/2014	SUBMINISTRO MATERIAL DE OFICINA	GRAFICAS SANTIAGO, S.L.	1.432,00
2014 0101	111B	22000	31/12/2014	SUBMINISTRO DE ETIQUETAS PARAINVENTARIO	SPICA, S.L.	3.305,84
2014 0101	111B	22000	31/12/2014	FOTOS DE S.S.M.M.	GRAFIDEA SERVICIOS GRAFICOS S.C.	38,72
				TOTAL ECONÓMICO:	22000	5.376,40
2014 0101	111B	22001	31/12/2014	SUBSCRICION REVISTAS AÑO 2015	EBSCO Subscription Services España, S.L.	1.180,40
2014 0101	111B	22001	31/12/2014	SUBMINISTRO DE XORNAS DECEMBRO 2014	LIBRERIA LA PIPA DE PLATA S.L.	154,80
2014 0101	111B	22001	31/12/2014	SUSCRIPCIÓN 4º TRIMESTRE 2014	LIBRERIA TORAL S.C.	5.383,67
2014 0101	111B	22001	31/12/2014	SUBSCRICION REVISTAS AÑO 2015	EBSCO Subscription Services España, S.L.	568,70
2014 0101	111B	22001	31/12/2014	SUBSCRICION REVISTAS AÑO 2015	EBSCO Subscription Services España, S.L.	2.467,40
2014 0101	111B	22001	31/12/2014	SUBSCRICION REVISTAS AÑO 2015	EBSCO Subscription Services España, S.L.	57,20
2014 0101	111B	22001	31/12/2014	LIBRO REFORMA FISCAL 2015	LEFEBVRE-EL DERECHO, S.A	92,56
				TOTAL ECONÓMICO:	22001	9.904,73
2014 0101	111B	22002	31/12/2014	CAIXA CON 50 IDENTIFICADORES	BRINCO SOLUCIONES INTEGRALES	16,70
2014 0101	111B	22002	31/12/2014	SUBMINISTRO DE MATERIAL	BRINCO SOLUCIONES INTEGRALES	649,48
2014 0101	111B	22002	31/12/2014	MANTEIMIENTO LICENCIAS BASE DE DATOS ORACLE NO 2014	ORACLE IBERICA, S.R.L.	18.360,04
				TOTAL ECONÓMICO:	22002	19.026,22
2014 0101	111B	22100	31/12/2014	ENERXÍA ELECTRICA NOVEMBRO 2014	ENDESA ENERGIA, S.A. UNIPERSONAL	12.784,29
				TOTAL ECONÓMICO:	22100	12.784,29
2014 0101	111B	22101	31/12/2014	CONSUMO AUGA N° CONTRATO 2095155 DENDE 15/10/2014 A 15/12/2014 XARDIN	VIAQUA, GESTION INTEGRAL DE AGUAS DE GALICIA, S.A.U.	36,41
2014 0101	111B	22101	31/12/2014	CONSUMO AUGA CAFETERIA 15/10/2014 A 15/12/2014	VIAQUA, GESTION INTEGRAL DE AGUAS DE GALICIA, S.A.U.	249,77
				TOTAL ECONÓMICO:	22101	286,18
2014 0101	111B	22102	31/12/2014	CONSUMO GAS 22/10/2014 A 12/12/2014	ENDESA ENERGIA, S.A. UNIPERSONAL	10.980,23
				TOTAL ECONÓMICO:	22102	10.980,23
2014 0101	111B	22103	31/12/2014	COMBUSTIBLE VEHICULOS MES DE DECEMBRO	SOLRED, S.A.	1.395,66
				TOTAL ECONÓMICO:	22103	1.395,66
2014 0101	111B	22109	31/12/2014	SUBMINISTRO DE MATERIAL ELECTRICO	KILOVATIO GALICIA SAU	159,99
				TOTAL ECONÓMICO:	22109	159,99
2014 0101	111B	22201	31/12/2014	SERVIZO POSTAL DECEMBRO 2014	SOCIEDAD ESTATAL CORREOS Y TELEGRAFOS, S.A.	323,18
				TOTAL ECONÓMICO:	22201	323,18
2014 0101	111B	2260101	31/12/2014	BILLETE AVIÓN VIAXE OFICIAL DAPRESIDENTA POR MOR DA RECEPCION DO DÍA DA CONSTITUCION ESPAÑOLA CELEBRADA NO CONGRESO	VIAJES RASCADO S.L.	198,86
2014 0101	111B	2260101	31/12/2014	ALOXAMENTO EN BRUSELAS PRESIDENTA E TÉCNICO DO GABINETE REUNION CALRE E EN MADRID PORASISTENCIA DÍA CONSTITUCION	VIAJES RASCADO S.L.	674,00
2014 0101	111B	2260101	31/12/2014	AVION PRESIDENTA, XEFE PRENSA, TECNICO GABINETE, OFICIAL MAIOR A MILAN POR TRASPASO CALREA ASAMBLEA REXIONAL LOMBARDIA	VIAJES TROTTA, S.A.	377,92

Aplicación	Data	Descripción	Tercero	Importe		
2014 0101	111B	2260101	31/12/2014	ALO XAMENTO PRESIDENTA, XEFE DE PRENSA E COMUNICACIÓN, TECNICO GABINETE E OFICIAL MAIOR A MILAN TRASPASO CALRE LOMBARD	VIAJES TROTTA, S.A.	105,00
2014 0101	111B	2260101	31/12/2014	BILLETES DE AVION PRESIDENTA E TÉCNICO DO GABINETE CON MOTIVO DA REUNIÓN INTERGRUPO DE REGIONES DA CALRE EN BRUSELAS	VIAJES RASCADO S.L.	325,27
2014 0101	111B	2260102	31/12/2014	CENTRO DE FLORES PARA ATENCIONS PROTOCOLARIAS	TOTAL ECONÓMICO: 2260101	1.681,05
2014 0101	111B	22606	31/12/2014	TASAS ECLESIASTICAS DE EMISIÓN DO BUTAFUMEIRO	MANANT S.C.	100,00
2014 0101	111B	22606	31/12/2014	SERVIZO CATERING CALRE OS DIAS 9, 10 E 11	TOTAL ECONÓMICO: 2260102	100,00
2014 0101	111B	22606	31/12/2014	SERVIZO DE ALUGUER SISTEMA DE TRADUCCIÓN PARA O IDIOMA XAPONES E INCREMENTO DE RECEPTORES E AURICULARES POR MOR CALRE	ARZOBISPADO CABILDO DE SANTIAGO DE COMPOSTELA	450,00
2014 0101	111B	22606	31/12/2014	SERVIZO DE ALUGUER SISTEMA DE TRADUCCIÓN PARA O IDIOMA XAPONES E INCREMENTO DE RECEPTORES E AURICULARES POR MOR CALRE	GALICIA VELLA DE INVERSIONES Y LOGISTICA S.L.	2.020,49
2014 0101	111B	22606	31/12/2014	SUBMINISTRO DE CAIXAS PEDRAS DE SANTIAGO	SPICA, S.L.	1.131,35
2014 0101	111B	22606	31/12/2014	COCTEL E ALUGUER DE VAIXELA PARA XANTAR CALRE	SANCOSA S.L.	464,64
2014 0101	111B	22606	31/12/2014	SERVIZOS TURÍSTICOS DE GUÍA E INTERPRETACION DO PATRIMONIO GALEGO.	AXENCIA TURISMO DE GALICIA	2.925,06
2014 0101	111B	22606	31/12/2014	SERVIZO CATERING PLENO 2,3,15,16, 17 DECEMBRO 2014	DOIRA	169,40
2014 0101	111B	22606	31/12/2014	ALO XAMENTO MICHEL RENE LEBRUN CON MOTIVO REUNION CALRE	GALICIA VELLA DE INVERSIONES Y LOGISTICA S.L.	2.337,50
2014 0101	111B	22606	31/12/2014	COCTEL CENA CON MOTIVO DA CALRE	PARADOR DE SANTIAGO DE COMPOSTELA	240,00
2014 0101	111B	22606	31/12/2014	TARTAS DE SANTIAGO	PARADOR DE SANTIAGO DE COMPOSTELA	5.155,70
2014 0101	111B	22606	31/12/2014	DESPRAZAMENTO PARLAMENTO DEGALICIA A VARIOS LUGARES REUNION CALRE	DISTRIBUCIONES BREA	242,00
2014 0101	111B	22606	31/12/2014	ELABORACION DOSSIER AUDIOVISUAL DE RADIO E TV SOBRE A CELEBRACIÓN CALRE	TRANSPORTES MOSQUERA S.L.	880,00
2014 0101	111B	22606	31/12/2014	CATERING PLENO 11,12,24,25 E 26 DE NOVEMBRO	ORION PRESS S.L.	544,50
2014 0101	111B	22606	31/12/2014	CATERING PLENO 2,3,15,16, 17 DECEMBRO 2014	GALICIA VELLA DE INVERSIONES Y LOGISTICA S.L.	2.337,50
2014 0101	111B	22606	31/12/2014	SUBMINISTRO DE AUGA MINERAL	GALICIA VELLA DE INVERSIONES Y LOGISTICA S.L.	1.045,00
2014 0101	111B	22606	31/12/2014	SUBMINISTRO DE AUGA MINERAL	JB CAO, S.L.	427,90
2014 0101	111B	22606	31/12/2014	SUBMINISTRO DE AUGA MINERAL	GADISVEN	201,37
2014 0101	111B	22606	31/12/2014	COMPLEMENTO CATERING PLENO	GADISVEN	458,73
2014 0101	111B	22606	31/12/2014	SERVIZO EXTRA DE CAFETERÍA NO PLENO-PRENSA DO DÍA 17 /12/20 14	GALICIA VELLA DE INVERSIONES Y LOGISTICA S.L.	340,00
2014 0101	111B	22606	31/12/2014	TRASLADO SCANER E ARCO DA EGAP AO PARLAMENTO	GALICIA VELLA DE INVERSIONES Y LOGISTICA S.L.	68,00
2014 0101	111B	22606	31/12/2014	SUBMINISTRO DE VASOS DE AUGA	TECOSA	326,10
2014 0101	111B	22606	31/12/2014	SERVIZO DE CATERING NO MES DE DECEMBRO 2014	GADISVEN	29,04
				TOTAL ECONÓMICO: 22606	TOTAL ECONÓMICO: 22606	22.054,28

Aplicación	Data	Descripción	Tercero	Importe		
2014 0101	111B	22608	31/12/2014	SERVIZO DE NOTICIAS DECEMBRO 2014	EUROPA PRESS DELEGACIONES S.A.	4.269,26
2014 0101	111B	22608	31/12/2014	NOTICIAS EFE GRUPOS PARLAMENTARIOS DECEMBRO 2014	AGENCIA EFE, S.A.	703,31
2014 0101	111B	22608	31/12/2014	SERVIZO DE NOTICIAS DECEMBRO 2014	AXENCIA GALEGA DE NOTICIAS, S.A.	1.690,65
2014 0101	111B	22608	31/12/2014	NOTICIAS EFE PARLAMENTO DECEMBRO 2014	AGENCIA EFE, S.A.	2.525,39
2014 0101	111B	22700	31/12/2014	SERVIZO DE LIMPEZA DECEMBRO 2014	TOTAL ECONÓMICO: 22608 SAMYL S.L. SERV. AUXIL. DE MANT. Y LIMPEZA	9.188,61 39.325,00
2014 0101	111B	22701	31/12/2014	SERVIZO DE VIXIANCIA DECEMBRO 2014	TOTAL ECONÓMICO: 22700 EULEN SEGURIDAD, S.A.	39.325,00 21.551,47
2014 0101	111B	22710	31/12/2014	SERVIZO DE CAFETERIA DECEMBRO 2014	TOTAL ECONÓMICO: 22701 GALICIA VELLA DE INVERSIONES Y LOGISTICA S.L.	21.551,47 8.708,34
2014 0101	111B	22711	31/12/2014	SERVIZO DE INTERPRETACION DE LINGUA DE SINAIS PLENOS 2,3,15,16,17 DECEMBRO 2014	TOTAL ECONÓMICO: 22710 UTE DAVID FERNANDEZ GARCIA RUTH LAMAS FERREIRO LEY 18/1982 D	8.708,34 5.928,99
2014 0101	111B	22712	31/12/2014	SERVIZO DE XARDINERÍA DECEMBRO 2014	TOTAL ECONÓMICO: 22711 SAMYL S.L. SERV. AUXIL. DE MANT. Y LIMPEZA	5.928,99 7.370,91
2014 0101	111B	22714	31/12/2014	SERVIZOS PARA A XESTION DOS SISTEMAS DE INFORMACION DECEMBRO 2014	TOTAL ECONÓMICO: 22712 TECNOCOM TELECOMUNICACIONES Y ENERGIA, S.A.	7.370,91 30.583,19
2014 0101	111B	22799	31/12/2014	MANTEMENTO INSTALACIONES ELECTRICIDADE E CLIMATIZACION DECEMBRO 2014	TOTAL ECONÓMICO: 22714 ACEUVE MANTENIMIENTO S.L.	30.583,19 756,25
2014 0101	111B	230	31/12/2014	ALOXAMENTO EN BRUSELAS PRESIDENTA E TÉCNICO DO GABINETE REUNION CALRE E EN MADRID PORASISTENCIA DÍA CONSTITUCION	TOTAL ECONÓMICO: 22799 VIAJES RASCADO S.L.	756,25 230,00
2014 0101	111B	230	31/12/2014	ALOXAMENTO PRESIDENTA, XEFE DE PRENSA E COMUNICACIÓN, TÉCNICO GABINETE E OFICIAL MAIOR A MILAN TRASPASO CALRE LOMBARD	VIAJES TROTTE, S.A.	368,00
2014 0101	111B	231	31/12/2014	AUTOPISTA VEHICULOS MES DE DECEMBRO	TOTAL ECONÓMICO: 230 SOLRED, S.A.	598,00 6,37
2014 0101	111B	231	31/12/2014	LIQUIDACION VENTA BILLETES RENFE DEPUTADOS NOVIEMBRE 2014	RENFE VIAJEROS, S.A.	1.485,90
2014 0101	111B	231	31/12/2014	LIQUIDACION VENTA BILLETES RENFE DEPUTADOS DECEMBRO 2014	RENFE VIAJEROS, S.A.	1.124,70
2014 0101	111B	231	31/12/2014	AVION PRESIDENTA, XEFE PRENSA, TÉCNICO GABINETE, OFICIAL MAIOR A MILAN POR TRASPASO CALREA ASAMBLEA REXIONAL LOMBARDIA	VIAJES TROTTE, S.A.	1.133,76
2014 0101	111B	231	31/12/2014	TASA POR CAMBIO NUN BILLETE DE AVIÓN VIAXE TÉCNICO DO GABINETE POR MOR ASISTENCIA REUNION CALRE EN BRUSELAS	VIAJES RASCADO S.L.	60,00
2014 0101	111B	231	31/12/2014	BILLETES DE AVION PRESIDENTA E TÉCNICO DO GABINETE CON MOTIVO DA REUNIÓN INTERGRUPO DE REGIONES DA CALRE EN BRUSELAS	VIAJES RASCADO S.L.	305,68
2014 0101	111B	626	31/12/2014	MANTEMENTO E SOPORTE DA SOLUCIÓN DE CHECKPOINT	TOTAL ECONÓMICO: 231 EMETEL SISTEMAS S.L.	4.116,41 10.823,82
2014 0101	111B	626	31/12/2014	MANTEMENTO E SOPORTE DA SOLUCIÓN DE CHECKPOINT	EMETEL SISTEMAS S.L.	10.823,82
					TOTAL ECONÓMICO: 626	21.647,64

Aplicación	Data	Descripción	Tercero	Importe
2014 0101	31/12/2014	PASARELA DE FORXA NAS DEPENDENCIAS DE RRHH	ANMA FORJA METAL S.L.	2.321,22
2014 0101	31/12/2014	SUBMINISTRO E INSTALACION DE LINOLEO CON RODAPIE DE ALUMINIO E AMPLIACION DE PUNTOS DE LUZ NAS DEPENDENCIAS AGE	CREARE SANTIAGO, S.L.U	5.105,56
2014 0101	31/12/2014	ACONDICIONAMIENTO PAREDES EN 2º PLANTA	MANUEL FUENTES MENDEZ, S.L.	302,50
2014 0101	31/12/2014	CANALIZACIONES SALA DOS REISES E SALA EXPOSICIONS	CONSTRUCCIONES LAGOS	1.718,20
2014 0101	31/12/2014	TRABALLOS DE PINTURA VARIOS CON MOTIVO DA REUNIÓN DA CALRE	NEAKA S.L.	3.723,78
		TOTAL ECONÓMICO:	632	13.171,26
2014 0101	31/12/2014	SUBVENCION PRESTAMOS FUNCIONARIOS. 4º TRIMESTRE DO 2014.	NOVAGALICIA BANCO (NCG BANCO, S.A.)	486,70
		TOTAL ECONÓMICO:	780	486,70
		TOTAL PROGRAMA:	111B	295.943,45
		TOTAL ORGÁNICO:	0101	295.943,45
		TOTAL EJERCICIO	2014	295.943,45
		TOTAL PENDENTE PAGO		295.943,45

MEMORIA DO PARLAMENTO DE GALICIA. ANO 2014

1. Organización.

1.1 Actividade da institución.

Ao Parlamento de Galicia correspóndelle o desenvolvemento da función lexislativa da Comunidade Autónoma de Galicia.

1.2 Estructura organizativa e organización contable.

A/ A estrutura organizativa da Institución é a seguinte :

Goberno do Parlamento de Galicia :

- Mesa do Parlamento
- Presidenta do Parlamento

Administración parlamentaria :

- Oficialía Maior
 - Servizo de Tecnoloxías da Información
- Dirección de Xestión Parlamentaria
 - Servizo de Asistencia Parlamentaria
 - Servizo de Publicacións
- Dirección de Intervención Xeral e Asuntos Económicos
 - Viceintervención
- Dirección de Persoal e Réxime Interior
 - Servizo de Réxime Interior

B/ Organización contable : A organización contable está centralizada na Dirección de Intervención Xeral da Cámara. Desenvolve a contabilidade con suxeición ao Plan Xeral de Contabilidade Pública, e baixo a dirección do Interventor e da Viceinterventora.

1.3 Principais responsables da institución.

A/ *No ámbito político :*

Presidenta: D^a Pilar Millagros Rojo Nogueira

Mesa do Parlamento:

D^a Pilar Millagros Rojo Nogueira como Presidenta, D. Miguel Santalices Vieira como Vicepresidente 1^o, D^a M^a Soledad Someira Tajas como Vicepresidente 2^o, D. José Manuel Balseiro Oró como Secretario e D^a M^a Concepción Burgo López como Vicesecretaría.

B/ *No ámbito de xestión :*

Letrado Oficial Maior: D. José Antonio Sarmiento Méndez

Director Interventor Xeral: D. José M^a Ameijenda Cuns

Directora de Recursos Humanos e Réxime Interior: D^a M^a Vicenta Aneiros González exerceu o posto ata o 06/11/2013 e desde o 13/11/2013 sigue exercendo como letrada as competencias por delegación do Letrado Oficial Maior ata o 28/03/2014. D. Santiago González Serrano toma posesión o 01/03/2014 e exerce por delegación as competencias do Oficial Maior en materia de persoal desde o 28/03/2014.

Xefe do Servizo de Tecnoloxías da Información: D. Pedro Vila López; Xefe do Servizo de Asistencia Parlamentaria: D. Ángel Teijeiro Piñeiro; Xefe do Servizo de Publicacións: D. Xermán García Cancela; Viceinterventora: M^a del Carmen Fernández da Silva; Xefe do Servizo de Réxime Interior: D. Javier Freire González.

1.4 Valedor do Pobo

Este órgano estatutario ten unha certa dependencia do Parlamento na medida en que o seu orzamento incardínase como un servizo da sección orzamentaria da Cámara. Non obstante desenvolve a súa contabilidade de xeito independente e rende a conta tamén de xeito independente, aínda que ambas contas, a do Parlamento e a do Valedor do Pobo, confécónanse pola Intervención do Parlamento e preséntanse á aprobación conxunta da Mesa do Parlamento.

2. INFORMACIÓN DE CARÁCTER FINANCEIRO

A información que se presenta neste apartado está formada polos seguintes estados :

- 2.1 Cadro de financiamento.
- 2.2. Estado de remanente de tesouraría.
- 2.3. Estado de tesouraría.
- 2.4 Estado de fluxo neto de tesouraría.
- 2.5 Período medio de pago a provedores.

Inclúese ademais un estado de situación e movementos da tesouraría da institución nas diferentes con tas abertas en entidades financeiras que completa a información dos dous últimos estados.

2.1 CADRO DE FINANCIAMENTO. (EXERCICIO: 2014)

FONDOS APLICADOS	2014	2013	FONDOS OBTIDOS	2014	2013
1. Recursos aplicados en operaciones de xestión	16.323.997,80	21.679.192,68	1. Recursos procedentes de operaciones de xestión	16.283.511,26	18.158.076,15
a) Redución de existencias	1.044,60	0,00	a) Ventas	1.168,09	1.364,61
b) Aprovisionamentos	52,50	1.363,00	b) Aumento de existencias de productos terminados	0,00	0,00
c) Servizos exteriores	5.911.197,50	5.942.949,36	c) Impuestos directos	0,00	0,00
d) Tributos	39.282,87	39.751,84	d) Impuestos indirectos	0,00	0,00
e) Gastos de persoal	7.686.584,31	7.292.416,49	e) Taxas, prezos públicos	0,00	277,26
f) Prestacións sociais	0,00	0,00	f) Transferencias e subvencións	16.242.900,00	18.040.859,49
g) Transferencias e subvencións	2.685.645,29	8.399.604,68	g) Ingresos financeiros	9.674,55	102.099,18
h) Gastos financeiros	0,73	1.501,15	h) Outros ingresos de xestión correntes	29.768,62	13.475,61
i) Outras perdas de xestión corrente	190,00	1.606,16	i) Provisións aplicadas de activos circulantes	0,00	0,00
j) Dotación provisiones de activos circulantes	0,00	0,00	j) Cobros pendentes de aplicación	0,00	0,00
2. Pagos pendentes de aplicación	0,00	0,00	3. Incrementos directos do patrimonio	0,00	0,00
3. Gastos de formalización de débedas	0,00	0,00	a) En adscrición	0,00	0,00
4. Adquisicións e outras altas do inmovilizado	115.199,85	372.000,67	b) En cesión	0,00	0,00
a) Destinados ó uso xeral	0,00	0,00	c) Outras aportacións de entes matrices	0,00	0,00
b) I. inmateriais	49.847,04	239.070,24	d) Débedas a longo prazo	6,34	8,66
c) I. materiais	65.352,81	132.930,43	a) Empréstitos e pasivos análogos	0,00	0,00
d) I. xestonadas	0,00	0,00	b) Débedas por préstamos subvencionados	6,34	8,66
e) I. financeira	0,00	0,00	c) Proveedores de inmovilizado a l/p	0,00	0,00
5. Disminucións directas de patrimonio	0,00	0,00	5. Enaxenación e outras baixas do inmovilizado	0,00	0,00
a) En adscrición	0,00	0,00	a) Destinados ó uso xeral	0,00	0,00
b) En cesión	0,00	0,00	b) I. inmateriais	0,00	0,00
c) Entregado ó uso xeral	0,00	0,00	c) I. materiais	0,00	0,00
6. Cancelación ou traspaso a CP de débedas a LP	1.747,91	2.071,79	d) I. financeiras	0,00	0,00
a) Empréstitos e outros pasivos	0,00	0,00	6. Cancelación anticipada ou traspaso a curto prazo de inmovilizados financeiros	0,00	0,00
b) Débedas por préstamos subvencionados	1.747,91	2.071,79			
c) Proveedores de inmovilizado a l/p	0,00	0,00			
7. Provisións para riscos e gastos	0,00	0,00			
TOTAL APLICACIÓNS	16.440.945,56	22.053.265,14	TOTAL ORÍXES	16.283.517,60	18.158.084,81
EXCESO DE ORIXES S/APLICACIÓNS (AUMENTO DO CAPITAL CIRCULANTE)	0,00	0,00	EXCESO DE APLICACIÓN S/ORÍXES (DISMINUCIÓN DE CAPITAL CIRCULANTE)	157.427,96	3.895.180,33

MEMORIA DE PARLAMENTO DE GALICIA - 2014

VARIACIÓN DO CAPITAL CIRCULANTE	EXERCICIO 2014		EXERCICIO 2013	
	AUMENTOS	DISMINUCIÓN	AUMENTOS	DISMINUCIÓN
1. Existencias	0,00	1.467,00	0,00	0,00
2. Debedores				
a) Orzamentarios	0,00	1.471.209,97	2.849.834,28	0,00
b) Non orzamentarios	0,00	31,40	191,89	0,00
c) Por administración de recursos doutros entes	0,00	0,00	0,00	0,00
3. Acredores				
a) Orzamentarios	0,00	546,53	332.877,02	0,00
b) Non orzamentarios	0,00	39.443,10	0,00	122.848,59
c) Por administración de recursos doutros entes	0,00	0,00	0,00	0,00
4. Inversións financeiras temporais	5.475,85	0,00	2.314,27	0,00
5. Empréstitos e outras débedas a curto prazo				
a) Empréstitos e outras emisións	0,00	0,00	0,00	0,00
b) Préstamos recibidos e outros conceptos	323,88	0,00	309,75	0,00
6. Outras contas non bancarias	0,00	0,00	0,00	0,00
7. Tesourería				
a) Caixa	0,00	0,00	0,00	0,00
b) Banco de España	0,00	0,00	0,00	0,00
c) Outras bancos e institucións de crédito	1.349.470,31	0,00	0,00	6.957.858,95
8) Axustes por periodificación	0,00	0,00	0,00	0,00
TOTAL	1.355.270,04	1.512.698,00	3.185.527,21	7.080.707,54
TOTAL VARIACIÓN DO CAPITAL CIRCULANTE		157.427,96		3.985.180,33

O Plan Xeral de Contabilidade Pública dispón que como nota ao cadro de financiamento se deberá incluír un resumo das correccións ao resultado que concilian o resultado contable do exercicio cos recursos procedentes das operacións que se amosan no mencionado cadro :

Resultado contable do exercicio	- 722.476,20
+ Dotacións amortización do inmovilizado	684.655,59
+ Gastos diferidos por subvención préstamos	2.065,45
+ Perdas procedentes do inmovilizado	268,62
- Donacións (2 bens artísticos)	5.000,00
Resultado xerado das operacións de xestión	- 40.486,54

Como da estrutura do cadro de financiamento proposto no Plan Xeral de Contabilidade se poñen de manifesto por un lado os recursos aplicados en operacións de xestión e por outro os recursos procedentes de operacións de xestión, si se calcula a súa diferenza vemos que :

Recursos procedentes de operacións de xestión	16.283.511,26
Recursos aplicados en operacións de xestión	16.323.997,80
Resultado xerado das operacións de xestión	- 40.486,54

2.2 ESTADO DO REMANENTE DE TESOURERÍA

CONCEPTOS	IMPORTE
1 (+) Dereitos pendentes de cobro	2.707.150,00
a.(+) do orzamento corrente	2.707.150,00
b.(+) de orzamentos pechados	0,00
c.(+) de operacións non orzamentarias	0,00
d.(+) de operacións comerciais	0,00
e.(-) de dudoso cobro	0,00
f.(-) cobros realizados pendentes de aplicación definitiva	0,00
2 (-) Obrigas pendentes de pago	522.940,52
a.(+) do orzamento corrente	295.943,45
b.(+) dos orzamentos pechados	281,83
c.(+) de operacións non orzamentarias	226.715,24
d.(+) de operacións comerciais	0,00
e.(-) pagamentos realizados pendentes de aplicación definitiva	0,00
3 (+) Fondos líquidos	2.163.332,88
I. Remanente de tesourería afectado	0,00
II. Remanente de tesourería non afectado	4.347.542,36
III. Remanente de tesourería total (1-2+3)=(I+II)	4.347.542,36

2.3 ESTADO DA TESOURARÍA

CONCEPTOS	IMPORTES
I COBROS	19.902.999,03
a.(+) do orzamento corrente	13.678.749,21
b.(+) de orzamentos pechados	4.178.359,97
c.(+) de operacións non orzamentarias	2.044.721,76
d.(+) de operacións comerciais	1.168,09
2 PAGOS	18.553.528,72
a.(+) do orzamento corrente	16.248.272,66
b.(+) dos orzamentos pechados	295.396,92
c.(+) de operacións non orzamentarias	2.009.793,79
d.(+) de operacións comerciais	65,35
I FLUXO NETO DE TESOURARÍA DO EXERCICIO (1-2)	1.349.470,31
3. Saldo inicial de tesouraría	813.862,57
II. Saldo final de tesouraría	2.163.332,88

Coa finalidade de ampliar a información que se presenta tanto neste estado como no seguinte, detállase a continuación o resumo dos movementos producidos nas diferentes contas abertas pola institución no ano 2014:

ESTADO DE SITUACIÓN E MOVEMENTOS DAS EXISTENCIAS DE TESOURARÍA NO ANO 2014

CONTA PXCP	Nº DE CONTA	DESCRCIÓN	IMPORTE			
			Saldo no 01-01-14	Cobros	Pagos	Saldo no 31-12-14
5710	2080-0388-3110000502-21	Abanca	753.945,53	17.767.814,33	16.427.252,63	2.094.507,23
5715	0238-8102-0660002853-70	Banco Pastor. Grupo Banco Popular	1.430,07	6,34	0,00	1.436,41
5718	0081-5363-0001097513-23	Banco Gallego	48.724,97	120.263,40	108.204,47	60.783,90
5730	2080-0388-3110002457-29	Abanca. Conta restrinxida de ingresos	1.649,92	987,25	0,00	2.637,17
5750	2080-5355-3110043805-63	Abanca. Conta restrinxida de pagos	6.604,18	3.000,00	7.887,36	1.716,82
5751	2080-5355-3110043813-61	Abanca. Conta restrinxida de pagos	1.507,90	3.000,00	2.256,55	2.251,35
5790		Formalización	0,00	2.007.927,71	2.007.927,71	0,00
		TOTAL XERAL	813.862,57	19.902.999,03	18.553.528,72	2.163.332,88

A conta corrente do Banco Pastor número 0072-8102-70-0660002853 volve a numerarse como consecuencia dun traspaso de contratos pola integración do Banco Pastor no Banco Popular. O novo número é o que se reflexa no estado de situación asociado á conta de contabilidade xeral 5715.

A conta corrente do Banco Gallego número 0046-0002-70-0000103800 renumérase a partir do 15/03/2014 como consecuencia da absorción do Banco Gallego polo Banco Sabadell. O novo número é o que se reflexa no estado de situación asociado á conta de contabilidade xeral 5718.

2.4 ESTADO DE FLUXO NETO DE TESOURARÍA DO EXERCICIO

Este estado completa a información contida do Estado de Tesouraría, xa que amosa os cobros e pagos realizados no exercicio en función da natureza das operacións que orixinaron eses fluxos de efectivo.

2.4 ESTADO DE FLUXO NETO DE TESOURARÍA DO EXERCICIO

PAGOS	IMPORTE	COBROS	IMPORTE
1. Operacións de xestión	16.046.789,40	1. Recursos procedentes de operacións de xestión	13.578.975,50
a) Compras netas	52,50	a) Ventas	1.168,09
b) Servizos exteriores	5.636.069,30	b) Impostos directos	0
c) Tributos	39.282,87	c) Impostos indirectos	0
d) Gastos de persoal	7.684.598,71	d) Taxas, prezos públicos	0
e) Prestacións sociais	0	e) Cotizacións sociais	0
f) Transferencias e subvencións	2.685.645,29	f) Transferencias e subvencións	13.535.750,00
g) Gastos financeiros	0,73	g) Ingresos financeiros	9.674,55
h) Outros gastos de xestión corrente	190,00	h) Outros ingresos de xestión corrente	32.382,86
i) Devolucións de ingresos	950,00		
2. Gastos de formalización de débedas	0		
3. Adquisicións e outras altas de inmovilizado	93.552,21	2. Débedas a longo prazo	0
a) Destinadas ó uso xeral	0	a) Empréstitos e pasivos análogos	0
b) Materiais	49.847,04	b) Préstamos recibidos	0
c) Materiais	43.705,17	c) Outros conceptos	0
d) Xestionadas	0	3. Alleamento e outras baixas do inmovilizado	0
e) Financeiras	0	a) Inmateriais	0
4. Cancelación anticipada de débedas a longo prazo	0	b) Materiais	0
a) Empréstitos e outros pasivos análogos	0	c) Financeiras	0
b) Por préstamos recibidos	0	4. Débedas a curto prazo	0
c) Outros conceptos	0	a) Empréstitos e outros pasivos	0
d) Provisións para riscos e gastos	0	b) Por préstamos recibidos	0
5. Adquisicións de inversións financeiras a CP	106.417,65	c) Outros conceptos	0
a) En capital	0	5. Reintegro de inversións financeiras a CP	100.941,80
b) Valores de renda fixa	0	a) En capital	0
c) Créditos	106.417,65	b) Valores de renda fixa	0
d) Outros conceptos	0	c) Créditos	100.941,80
6. Cancelación de débedas a curto prazo	1.578,75	d) Outros conceptos	0
a) Empréstitos e outros pasivos	0	6. Orzamentos pechados	4.178.359,97
b) Por préstamos subvencionados	0	a) Operacións de xestión	4.178.359,97
c) Outros conceptos	1.578,75	b) Débedas	0
7. Orzamentos pechados	295.396,92	c) Alleamento de inmovilizado	0
a) Operacións de xestión	289.426,03	d) Alleamento de inversións financeiras a CP	2.044.721,76
b) Adquisición de inmovilizado	0	e) Contas non orzamentarias	1.907.706,70
c) Cancelación de débedas	564,99	a) Acredores non orzamentarios	0
d) Adquisición de inversións financeiras a CP	5.405,90	b) Debedores non orzamentarios	0
8. Contas non orzamentarias	2.009.793,79	c) Por administración de recursos doutros entes	0
a) Anticipos de tesourería	0	d) Outros conceptos non orzamentarios	137.015,06
b) Acredores non orzamentarios	1.868.232,20		
c) Debedores non orzamentarios	10.143,91		
d) Por administración de recursos doutros entes	0		
e) Outros conceptos non orzamentarios	131.417,68		
TOTAL PAGOS	18.553.528,72	TOTAL COBROS	19.902.999,03
SUPERAVIT DE TESOURARÍA	1.349.470,31	DÉFICIT DE TESOURARÍA	

2.5 PERÍODO MEDIO DE PAGO A PROVEDORES

A Lei orgánica 2/2012, do 27 de abril, de estabilidade orzamentaria e sostibilidade financeira, redefina o principio de sostibilidade financeira para incluír neste concepto o control da débeda comercial ademais da débeda pública financeira, de xeito que existe sostibilidade da débeda comercial cando o período medio de pago a provedores non supere o prazo máximo previsto na normativa sobre morosidade. As administracións públicas nun exercicio de transparencia deben publicar o seu período medio de pago de acordo coa metodoloxía que se vai concretar.

En desenvolvemento deste lei, aprobouse o Real decreto 635/2014, do 25 de xullo, polo que se establece a metodoloxía económica para o cálculo e a publicidade do período medio de pago a provedores das administracións públicas. Este indicador medirá o *atraso no pago da débeda comercial en termos económicos*. Trátase dun indicador distinto ao período legal de pago establecido no texto refundido da Lei de contratos do sector público e na Lei 3/2004, do 29 de decembro, pola que se establecen medidas de loita contra a morosidade nas operacións comerciais. Esta medición con criterios estritamente económicos pode tomar valor negativo se a Administración paga antes de que transcorran os trinta días naturais desde a presentación das facturas ou certificacións de obra.

De acordo co establecido no Real decreto 635/2014 para o cálculo económico do período medio de pago a provedores, tivéronse en conta as facturas recibidas desde o 1 de xaneiro de 2014 que constan no rexistro contable de facturas do Parlamento de Galicia, excluídas aquelas obrigas de pago contraídas con entidades que teñen a consideración de administracións públicas. A Dirección de Intervención Xeral e Asuntos Económicos calcula mensualmente a ratio de operacións pagadas, a ratio de operacións pendentes de pago e o período medio de pago da institución e traslada esta información xunto coa serie histórica para a súa publicación na páxina web do Parlamento de Galicia.

Os datos publicados ata o 31 de decembro de 2014 foron os seguintes:

Ano	Descrición	Xaneiro	Febreiro	Marzo	Abril	Maio	Xuño	Xullo	Agosto	Setembro	Outubro	Novembro	Decembro
2014	Ratio de operacións pagadas	-29,88	-18,63	-19,13	-7,00	-20,66	-23,21	-16,17	-17,76	-18,02	-19,83	-19,96	-16,03
	Ratio de operacións pendentes de pago	-21,67	-14,83	-3,88	-22,24	-23,30	-17,41	-21,85	-5,71	-26,27	-23,68	-13,87	-21,74
	Período medio de pago a provedores	-22,48	-17,43	-16,05	-8,85	-20,87	-22,04	-16,44	-7,69	-19,47	-20,82	-18,19	-18,79

3. INFORMACIÓN ACERCA DA EXECUCIÓN DO GASTO PÚBLICO

A información que con carácter obrigatorio debe presentarse neste apartado da memoria pretende completar a xa presentada no estado de liquidación do orzamento de gastos, tanto dende o punto de vista cuantitativo como cualitativo. O contido é o seguinte:

- 3.1. Estado operativo : reflexa as obrigas recoñecidas no exercicio e os dereitos tamén recoñecidos no ano. O gasto clasifícase funcionalmente e os ingresos economicamente.
- 3.2. Información sobre a execución do gasto clasificado por funcións: este estado, no caso do Parlamento de Galicia, carece de relevancia, xa que todo o gasto pertence a unha única función, a 111B “Actividade lexislativa”. Este informe xunto co anterior teñen un carácter reiterativo, no senso de que non engaden información adicional á xa presentada no estado de liquidación do orzamento.
- 3.3. Información relativa ás modificacións de crédito realizadas ao longo do exercicio orzamentario. Neste apartado, preséntase un resumo das modificacións realizadas clasificadas polo tipo de modificación, detallando como anexo as fontes de financiamento de todas aquelas modificacións que supuxeron un aumento nos créditos orzamentarios.
- 3.4. Información relativa aos remanentes de crédito do exercicio, diferenciando entre comprometidos e non comprometidos. E dentro desta clasificación, diferénciase ademais os créditos declarados como incorporables ao seguinte exercicio dos declarados non incorporables.
- 3.5. Información relativa á contratación administrativa realizada pola institución durante o ano 2014:
 - 3.5.1. Situación dos contratos : reflexa para cada tipo de contrato os importes convocados, adxudicados e pendentes de adxudicar no final do ano.
 - 3.5.2. Formas de adxudicación : detállase para cada tipo de contrato os importes licitados e relativos a cada forma de adxudicación.
 - 3.5.3. Relación de adxudicatarios que superan o 5% do importe total de contratación efectuada no ano.
 - 3.5.4. Relación de adxudicatarios de contratos realizados durante o ano 2014 polo procedemento negociado que superan o límite xeral legalmente establecido para contratar por este procedemento, e a causa que xustificou a contratación por tal sistema.
- 3.6. Información relativa tanto as transferencias como subvencións concedidas pola institución durante o exercicio.
- 3.7. Información sobre os convenios de colaboración asinados pola institución.
- 3.8. Información relativa ao persoal ó servizo da institución.
- 3.9. E por último, información relativa a execución dos orzamentos pechados de gastos.

3.1 ESTADO OPERATIVO. (EXERCICIO: 2014)

GASTOS ORZAMENTARIOS		IMPORTE
1	ACTUACIÓNS DE CARÁCTER XERAL	16.543.331,46
11	ACTUACIÓNS DE CARÁCTER XERAL	16.543.331,46
111	ACTUACIÓNS DE CARÁCTER XERAL	16.543.331,46
111B	Actividade Lexislativa	16.543.331,46
TOTAL :		16.543.331,46

INGRESOS ORZAMENTARIOS		IMPORTE
3	Taxas, prezos e outros ingresos	32.600,95
33	Venda de bens	1.168,09
339	Venda doutros bens	1.168,09
33900	Ingresos por vendas en tenda	1.168,09
38	Reintegros por operacións correntes	5.921,04
380	Reintegros de exercicios pechados	5.088,75
380	Reintegros de exercicios pechados	832,29
381	Reintegros de orzamento corrente	832,29
381	Reintegros de orzamento corrente	25.511,82
39	Outros ingresos	25.511,82
399	Ingresos diversos	25.511,82
39901	Recursos eventuais	25.511,82
4	Transferencias correntes	15.992.700,00
41	Da Admon. xeral da Comunidade Autónoma de Galicia	15.992.700,00
410	Da Admon. xeral da Comunidade Autónoma de Galicia	15.992.700,00
41000	Transferencias correntes da comunidade autónoma	15.992.700,00
5	Ingresos patrimoniais	9.674,55
52	Xuros de depósitos	9.674,55
520	Xuros de contas bancarias	9.674,55
52000	Xuros de depósitos	9.674,55
7	Transferencias de capital	250.200,00
71	Da Admon. xeral da Comunidade Autónoma de Galicia	250.200,00
710	Da Admon. xeral da Comunidade Autónoma de Galicia	250.200,00
71000	Transferencias de capital da comunidade autónoma	250.200,00
8	Activos financeiros	100.941,80
83	Reintegro de préstamos concedidos fóra do sec.púb.	100.941,80
830	A curto prazo	100.941,80
83000	Reintegro de anticipos ao persoal	100.941,80
TOTAL :		16.386.117,30

3.2 CLASIFICACIÓN FUNCIONAL DO GASTO

PROGRAMA	DESCRIPCIÓN	CRÉDITOS ORZAMENTARIOS		OBRIG. REC. NETAS	REMANENTES CRÉDITO	PAGOS	OBR. PENDENTES PAGO 31/12
		INICIAIS	MODIFICAC. DEFINITIVOS				
111B	Actividade Lexislativa	16.306.900,00	459.368,62	16.543.331,46	222.937,16	16.247.388,01	295.943,45
TOTAL		16.306.900,00	459.368,62	16.543.331,46	222.937,16	16.247.388,01	295.943,45

3.3 MODIFICACIONES DE CRÉDITO

ECONOMICO	CRÉDITOS EXTRAORD.	SUPLEMENTOS DE CRÉDITO	AMPLIACIONES DE CRÉDITO	TRANSFERENCIAS DE CRÉDITO		INCORPORAC. REMANENTES DE CRÉDITO	CRÉDITOS XERADOS INGRESOS	BAIXAS POR ANULACIÓN E RECTIFICACION	OUTRAS MODIFICACIONES	TOTAL MODIFICACIÓN
				POSITIVAS	NEGATIVAS					
ORGÁNICO: 0101-PARLAMENTO										
FUNCIONAL: 111B-Actividade Legislativa										
10000	0,00	0,00	0,00	37.563,00	0,00	0,00	0,00	0,00	0,00	37.563,00
11000	0,00	0,00	0,00	92.313,00	0,00	0,00	0,00	0,00	0,00	92.313,00
12000	0,00	0,00	0,00	0,00	47.646,40	0,00	0,00	0,00	0,00	-47.646,40
12001	0,00	0,00	0,00	0,00	7.002,00	0,00	0,00	0,00	0,00	-7.002,00
12002	0,00	0,00	0,00	0,00	52.893,12	0,00	0,00	0,00	0,00	-52.893,12
12003	0,00	0,00	0,00	0,00	46.651,26	0,00	0,00	0,00	0,00	-46.651,26
12004	0,00	0,00	0,00	0,00	2.688,00	0,00	0,00	0,00	0,00	-2.688,00
12005	0,00	0,00	0,00	0,00	11.511,00	0,00	0,00	0,00	0,00	-11.511,00
12100	0,00	0,00	0,00	0,00	97.225,72	0,00	0,00	0,00	0,00	-97.225,72
12101	0,00	0,00	0,00	0,00	160.400,50	0,00	0,00	0,00	0,00	-160.400,50
151	0,00	0,00	0,00	0,00	3.475,00	0,00	0,00	0,00	0,00	-3.475,00
16000	0,00	0,00	0,00	67.622,00	0,00	0,00	0,00	0,00	0,00	67.622,00
16200	0,00	0,00	0,00	0,00	0,00	2.970,00	0,00	0,00	0,00	2.970,00
16205	0,00	0,00	0,00	1.986,00	0,00	0,00	0,00	0,00	0,00	1.986,00
16209	0,00	0,00	0,00	110.253,00	0,00	0,00	0,00	0,00	0,00	110.253,00
20400	0,00	0,00	0,00	1.330,00	5.231,00	0,00	0,00	0,00	0,00	-3.901,00
212	0,00	0,00	0,00	0,00	0,00	4.006,61	0,00	0,00	0,00	4.006,61
213	0,00	0,00	0,00	2.746,00	0,00	0,00	0,00	0,00	0,00	2.746,00
215	0,00	0,00	0,00	0,00	0,00	3.575,55	0,00	0,00	0,00	3.575,55
216	0,00	0,00	0,00	25.000,00	0,00	38.095,53	0,00	0,00	0,00	63.095,53
22002	0,00	0,00	0,00	0,00	0,00	37.682,39	0,00	0,00	0,00	37.682,39
22200	0,00	0,00	0,00	0,00	66.130,00	0,00	0,00	0,00	0,00	-66.130,00
22602	0,00	0,00	0,00	0,00	15.000,00	0,00	0,00	0,00	0,00	-15.000,00
22606	0,00	0,00	0,00	58.005,00	0,00	0,00	0,00	0,00	0,00	58.005,00
22699	0,00	0,00	0,00	0,00	17.277,00	0,00	0,00	0,00	0,00	-17.277,00
22706	0,00	0,00	0,00	0,00	22.416,00	0,00	0,00	0,00	0,00	-22.416,00
22711	0,00	0,00	0,00	0,00	11.441,00	0,00	0,00	0,00	0,00	-11.441,00
22714	0,00	0,00	0,00	0,00	12.786,00	0,00	0,00	0,00	0,00	-12.786,00
22799	0,00	0,00	0,00	0,00	0,00	6.582,40	0,00	0,00	0,00	6.582,40
230	0,00	0,00	0,00	44.461,00	0,00	0,00	0,00	0,00	0,00	44.461,00

3.3 MODIFICACIONES DE CRÉDITO

ECONOMICO	CRÉDITOS EXTRAORD.	SUPLEMENTOS DE CRÉDITO	AMPLIACIONES DE CRÉDITO	TRANSFERENCIAS DE CRÉDITO		INCORPORAC. REMANENTES DE CRÉDITO	CRÉDITOS XERADOS INGRESOS	BAIXAS POR ANULACIÓN E RECTIFICACION	OUTRAS MODIFICACIONES	TOTAL MODIFICACIÓN
				POSITIVAS	NEGATIVAS					
231	0,00	0,00	0,00	84.565,00	0,00	0,00	0,00	0,00	0,00	84.565,00
270	0,00	0,00	0,00	0,00	5.000,00	0,00	0,00	0,00	0,00	-5.000,00
352	0,00	0,00	0,00	1,00	0,00	0,00	0,00	0,00	0,00	1,00
48000	0,00	0,00	0,00	0,00	4.772,00	0,00	0,00	0,00	0,00	-4.772,00
48100	0,00	0,00	0,00	21.155,00	0,00	0,00	0,00	0,00	0,00	21.155,00
48101	0,00	0,00	0,00	12.177,00	0,00	0,00	0,00	0,00	0,00	12.177,00
48102	0,00	0,00	0,00	31.000,00	0,00	0,00	0,00	0,00	0,00	31.000,00
623	0,00	0,00	0,00	8.034,00	0,00	0,00	0,00	0,00	0,00	8.034,00
625	0,00	0,00	0,00	0,00	13.057,00	0,00	0,00	0,00	0,00	-13.057,00
626	0,00	83.490,00	0,00	0,00	0,00	0,00	0,00	0,00	0,00	83.490,00
62800	0,00	0,00	0,00	0,00	0,00	0,00	0,00	0,00	0,00	-3.631,00
62801	0,00	0,00	0,00	0,00	1.911,00	0,00	0,00	0,00	0,00	-1.911,00
632	0,00	0,00	0,00	12.086,00	0,00	282.966,14	0,00	0,00	0,00	295.052,14
640	0,00	0,00	0,00	0,00	50.152,00	0,00	0,00	0,00	0,00	-50.152,00
83000	0,00	0,00	0,00	48.000,00	0,00	0,00	0,00	0,00	0,00	48.000,00
IIIB-Actividade Lexislativa	0,00	83.490,00	0,00	658.297,00	658.297,00	375.878,62	0,00	0,00	0,00	459.368,62
0101-PARLAMENTO	0,00	83.490,00	0,00	658.297,00	658.297,00	375.878,62	0,00	0,00	0,00	459.368,62
TOTAL	0,00	83.490,00	0,00	658.297,00	658.297,00	375.878,62	0,00	0,00	0,00	459.368,62

As modificacións orzamentarias en aumento realizadas no ano 2014 financiáronse do seguinte xeito:

- As tranferencias de crédito positivas financiáronse coas transferencias de crédito negativas.
- Os suplementos de crédito e as incorporacións de remanentes financiáronse co remanente líquido de tesouraría do ano 2013.

3.4 REMANENTES DE CRÉDITO

ECONÓMICO	DESCRIPCIÓN	REMANENTES COMPROMETIDOS		REMANENTES NON COMPROMETIDOS	
		INCORPORABLES	NON INCORPORABLES	INCORPORABLES	NON INCORPORABLES
Orgánico: 0101: PARLAMENTO					
Funcional: 111B: Actividade Lexislativa					
10000		0,00	0,00	0,00	0,85
11000	Retribucións básicas	0,00	0,00	0,00	0,66
12000	Retrib. básicas e outras remun. persoal eventual.	0,00	0,00	0,00	0,16
12001	Saldos grupo A	0,00	0,00	0,00	0,14
12002	Saldos grupo B	0,00	0,00	0,00	0,80
12003	Saldos grupo C	0,00	0,00	0,00	0,31
12004	Saldos grupo D	0,00	0,00	0,00	0,92
12005	Saldos grupo E	0,00	0,00	0,00	0,14
12100	Trienios	0,00	0,00	0,00	0,33
12101	Complemento de destino	0,00	0,00	0,00	91.272,21
12116	Complemento específico	0,00	0,00	0,00	-91.271,44
13000	Prestacións económicas por IT, para compensar	0,00	0,00	0,00	0,48
13005	Retribucións básicas	0,00	0,00	0,00	1,40
151	Trienios	0,00	0,00	0,00	0,50
16000	Gratificacións	0,00	0,00	0,00	-10.358,35
16001	Seguridade social	0,00	0,00	0,00	516,62
16001	MUFACE e dereitos pasivos	0,00	0,00	0,00	6.050,00
16200	Formación e perfeccionamento do persoal	2.700,00	630,00	0,00	-13.199,27
16205	Seguros	0,00	0,00	0,00	14.956,23
16209	Outros gastos sociais do persoal	0,00	0,00	0,00	2.035,62
16300	Ingresos a conta das retribucións en especie	0,00	0,00	0,00	0,83
20400	Alugamento de vehículos	0,00	0,00	0,00	5.328,06
212	Edifícios e outras construcións	0,00	0,00	0,00	-9.333,60
213	Maquinaria, instalacións e utensilios	0,00	0,00	0,00	7.488,97
214	Material de transporte	0,00	0,00	0,00	-2.310,46
215	Mobiliario e enxoval	0,00	0,00	0,00	-1.172,82
216	Equipamentos para procesos de información	16.458,71	21.774,00	0,00	1.104,44
22000	Ordinatio non inventariabile	0,00	0,00	0,00	-19.160,32
22001	Prensa, revistas, libros e outras publicacións	0,00	0,00	0,00	64.802,11
22002	Material informático non inventariabile	0,00	0,00	0,00	-13.164,30
22100	Enerxía eléctrica	0,00	0,00	0,00	-3.424,33
22101	Auga	0,00	0,00	0,00	

3.4 REMANENTES DE CRÉDITO

ECONÓMICO	DESCRIPCIÓN	REMANENTES COMPROMETIDOS		REMANENTES NON COMPROMETIDOS	
		INCORPORABLES	NON INCORPORABLES	INCORPORABLES	NON INCORPORABLES
22102	Gas	0,00	0,00	0,00	-291,24
22103	Combustibles	0,00	0,00	0,00	-7.078,18
22104	Vestuario	0,00	0,00	0,00	11.927,99
22109	Subministracións mat. electrónico, eléctrico e com	0,00	0,00	0,00	-13.673,60
22199	Subministracións para a tenda	0,00	0,00	0,00	947,50
22200	Telefónicas	0,00	0,00	0,00	4.100,80
22201	Postais	0,00	0,00	0,00	4.455,39
22202	Telegráficas	0,00	0,00	0,00	-827,84
223	Transportes	0,00	0,00	0,00	-7.442,62
224	Primas de seguros	0,00	0,00	0,00	4.200,69
225	Tributos	0,00	0,00	0,00	513,80
2260101	Gastos de representación dos órganos de goberno	0,00	0,00	0,00	2.032,20
2260102	Gastos de protocolo institucional	0,00	0,00	0,00	17.748,20
22602	Publicidad, propáganda e difusión da imaxe instit.	0,00	0,00	0,00	0,00
22604	Publicación en diarios oficiais	0,00	0,00	0,00	-832,29
22606	Reunións e conferencias	0,00	0,00	0,00	0,42
22608	Cobertura informativa	0,00	0,00	0,00	-10.263,22
22699	Actividades culturais e educativas	0,00	0,00	0,00	4.097,19
22700	Limpeza e aseo	0,00	0,00	0,00	6.100,00
22701	Seguranza	0,00	0,00	0,00	6.834,67
22706	Estudios e traballos técnicos	0,00	0,00	0,00	0,20
22709	Servizos prev. riscos laborais e asistencia médica	0,00	0,00	0,00	3.633,25
22710	Cafetería	0,00	0,00	0,00	4.686,86
22711	Servizos de interpretación de lingua de signos	0,00	0,00	0,00	3.340,68
22712	Mantenimento de xardíns	0,00	0,00	0,00	1.049,08
22713	Servizo dixitalización	38.618,55	0,00	0,00	-38.618,55
22714	Asistencia técnica ao servizo de tecnoloxías	0,00	0,00	0,00	0,66
22799	Outros traballos realizados por outras empresas	0,00	0,00	0,00	13.231,34
230	Axudas de custo	0,00	0,00	0,00	0,55
231	Locomoción	0,00	0,00	0,00	0,53
270	Gtos. de edición e dist. de publicacións	0,00	0,00	0,00	0,00
352	Xuros de demora	0,00	0,00	0,00	0,27
48000	Becas	0,00	0,00	0,00	9.840,90
48100	Transferencias a institución sen fins de lucro	0,00	0,00	0,00	0,62

3.4 REMANENTES DE CRÉDITO

ECONÓMICO	DESCRIPCIÓN	REMANENTES COMPROMETIDOS		REMANENTES NON COMPROMETIDOS	
		INCORPORABLES	NON INCORPORABLES	INCORPORABLES	NON INCORPORABLES
48101	Subvención finalista grupos parlamentarios	0,00	0,00	0,00	0,83
48102	Comedores sociais	0,00	0,00	0,00	-13.990,00
48103	Convenios con Institucións sen fins de lucro	0,00	0,00	0,00	4.148,36
623	Maquinaria, instalacións e utensilios	0,00	0,00	0,00	0,86
625	Mobiliario	0,00	0,00	0,00	0,95
626	Equipamentos para procesos de información	80.233,17	0,00	0,00	18.933,19
62800	Fondos de biblioteca	0,00	0,00	0,00	1.103,50
62801	Fondos artísticos	0,00	0,00	0,00	0,52
632	Edificios e outras construcións	0,00	423,50	0,00	0,02
640	Gastos en investimentos de carácter inmaterial	0,00	0,00	0,00	0,96
780	A familias	0,00	0,00	0,00	434,55
83000	Anticipos ao persoal	0,00	0,00	0,00	1.582,35
Funcional: 111B:Actividade Legislativa		138.010,43	22.827,50	0,00	62.099,23
Orgánico: 0101:PARLAMENTO		138.010,43	22.827,50	0,00	62.099,23
TOTAL		138.010,43	22.827,50	0,00	62.099,23

Tanto a Lei de Réxime Financeiro e Orzamentario de Galicia no seu artigo 59 como a Lei Xeral Orzamentaria no seu artigo 49 sinalan que con carácter xeral os créditos destinados a atender gastos que no último día do exercicio orzamentario non estean afectados ao cumprimento de obrigas recoñecidas quedarán anulados de pleno dereito. Non obstante, as leis citadas anteriormente nos artigos 71 e 58 respectivamente recollen unha serie de excepcións á norma xeral, que aplicadas ao caso concreto do Parlamento de Galicia determinan a separación dos remanentes de crédito entre incorporables ou non incorporables.

Remanentes comprometidos: con carácter xeral son susceptibles de incorporación todos os gastos debidamente comprometidos no exercicio, salvo os gastos comprometidos nas partidas 01.01.111B.162.00 "Formación e perfeccionamento do persoal" por importe de 630 euros, 01.01.111B.216 "Equipos para procesos de información" por importe de 21.774 euros, e 01.01.111B.632 "Edificios e outras construcións" por tratarse de remanentes incorporados do ano 2013 e non executados.

Remanentes non comprometidos: decláranse todos como non incorporables.

Para máis información sobre os gastos que se calificaron como incorporables ao orzamento de 2015 pódese consultar a información que acompaña ao Estado de Liquidación do Orzamento.

3.5.1. CONTRATACIÓN ADMINISTRATIVA. SITUACIÓN DOS CONTRATOS

TIPO DE CONTRATO	PDTE. DE ADXUDICAR NO 1 DE XANEIRO	CONVOCADO	ADXUDICADO	DESERTOS	BAIXAS DE ADXUDICACIÓN	PDTE. DE ADXUDICAR NO 31 DE DECEMBRO
A – Obras	0	80.064,40	80.064,40	0	0	0
B – Subministración	1.51.308,27	712.063,27	752.838,75	38.400,00	72.132,79	0
C – Patrimonioais	0	0	0	0	0	0
D – Xestión de servizos públicos	0	0	0	0	0	0
E – Servizos	48.400,00	890.974,50	643.891,46	0	18.614,45	276.868,59
F – Concesión de obra pública	0	0	0	0	0	0
G – Colaboración sector público – sector privado	0	0	0	0	0	0
H – Carácter administrativo especial	0	0	0	0	0	0
J – Outros (contrato privado)	0	103.552,82	103.552,82	0	0	0
TOTAL:	199.708,27	1.786.654,99	1.580.347,43	38.400,00	90.747,24	276.868,59

3.5.2. CONTRATACIÓN ADMINISTRATIVA. FORMAS DE ADXUDICACIÓN

TIPO DE CONTRATO	PROCEDIMIENTO ABERTO		PROCED. RESTRINXIDO		PROCED. NEGOCIADO		DÍALOGO COMPETITIVO	ADXUDICACIÓN DIRECTA	TOTAL
	MULTIPLIC. CRITERIOS	ÚNICO CRITERIO	MULTIPLIC. CRITERIOS	ÚNICO CRITERIO	CON PUBLICIDADE	SEN PUBLICIDADE			
A – Obras	0	0	0	0	0	0	0	80.064,40	80.064,40
B – Subministración	480.575,87	0	0	0	0	40.365,60	0	231.897,28	752.838,75
C – Patrimonioais	0	0	0	0	0	0	0	0	0
D – Xestión de servizos públicos	0	0	0	0	0	0	0	0	0
E – Servizos	325.160,00	0	0	0	0	38.618,55	0	280.112,91	643.891,46
F – Concesión de obra pública	0	0	0	0	0	0	0	0	0
G – Colaboración sector público – sector privado	0	0	0	0	0	0	0	0	0
H – Carácter administrativo especial	0	0	0	0	0	0	0	0	0
J – Outros (contrato privado)	0	0	0	0	0	0	0	103.552,82	103.552,82
TOTAL	805.735,87	0	0	0	0	78.984,15	0	695.627,41	1.580.347,43

As cantidades indicadas inclúen o IVE.

3.5.3 CONTRATACIÓN ADMINISTRATIVA. RELACIÓN DE ADJUDICATARIOS QUE SUPERARON O 5% DO IMPORTE TOTAL DE CONTRATACIÓN EFECTUADA NO EJERCICIO 2014 (79.017,37 EUROS)

TIPO CONTRATO	NO/ME/RAZÓN SOCIAL	CIF/NIF	IMPORTE
Subministración	Seidor S.A.	A08854929	133.846,04
	Endesa Energía S.A.	A81948077	169.400,00
TOTAL : Subministración			303.246,04
Servizos	Galicia Vella de Inversiones y Logística S.L	B36932309	209.000,00
	Spica S.L	B36603363	116.160,00
TOTAL : Servizos			325.160,00
TOTAL			628.406,04

As cantidades indicadas inclúen o IVE.

Durante o ano 2014 a contratación efectuada polo procedemento negociado sen publicidade non superou os límites legalmente establecidos para cada tipo de contrato.

3.6 SUBVENCIONES E TRANSFERENCIAS CONCEDIDAS

SUBVENCIONES CORRENTES

CONCEPTO	PENDENTE DE LIQUIDAR NO 1 DE XANEIRO	CONCEDIDO	LIQUIDADO	ANULADO	PENDENTE DE LIQUIDAR NO 31 DE DECEMBRO	REINTEGROS	
						IMPORTE	CAUSAS
Subvención finalista grupos parlamentarios	0	295.307,17	295.307,17	0	0	0	
TOTAL	0	295.307,17	295.307,17	0	0	0	

SUBVENCIONES DE CAPITAL

CONCEPTO	PENDENTE DE LIQUIDAR NO 1 DE XANEIRO	CONCEDIDO	LIQUIDADO	ANULADO	PENDENTE DE LIQUIDAR NO 31 DE DECEMBRO	REINTEGROS	
						IMPORTE	CAUSAS
A familias e institucións sen fins de lucro	0	2.065,45	2.065,45	0	0	0	
TOTAL	0	2.065,45	2.065,45	0	0	0	

TRANSFERENCIAS CORRENTES

CONCEPTO	PENDENTE DE LIQUIDAR NO 1 DE XANEIRO	CONCEDIDO	LIQUIDADO	ANULADO	PENDENTE DE LIQUIDAR NO 31 DE DECEMBRO
Bolsas	0	96.000,00	81.387,10	14.612,90	0
Subvención grupos parlamentarios	0	2.153.109,38	2.153.109,38	0	0
Comedores sociais	0	144.990,00	144.990,00	0	0
Con venio co Museo do Pobo Galego	0	10.851,64	10.851,64	0	0
TOTAL	0	2.404.951,02	2.390.338,12	14.612,90	0

TRANSFERENCIAS DE CAPITAL

Durante o exercicio 2014 non se concederon transferencias de capital.

3.7 CONVENIOS

1. Importe total empregado en convenios no ano 2014 e capítulos orzamentarios nos que se aplicaron :

Durante o ano 2014 empregouse un total de 10.851,64 en convenios, aplicándose a cifra total ao capítulo 4 do orzamento de gastos, especificamente á seguinte partida:

01.01.111B.481.03 "Convenios con institucións sen fins de lucro"

2. Tipo de convenios :

O importe total empregado no ano 2014 corresponde integralmente a convenios de colaboración.

3. Porcentaxe do importe empregado en convenios con respecto ó importe das subvencións non nominativas :

O Parlamento de Galicia empregou durante o ano 2014 un total de 2.676.859,10 euros en subvencións non nominativas. A porcentaxe dos convenios con respecto ás subvencións non nominativas é de 0,41% das mesmas.

4. Receptores de fondos que superan o 5% do importe total empregado en convenios (542,58 euros) :

O receptor destes fondos que acumulativamente superou a cantidade de 542,58 euros foi o Museo do Pobo Galego que percibiu 10.851,64 euros.

3.8 PERSOAL

RETRIBUCIÓNS DO PERSOAL DO CAPITULO I DO ORZAMENTO DE GASTOS

TIPO DE PERSOAL	TIPO DE REMUNERACIÓN	Nº DE PERCEPTORES NO 31 DE DECEMBRO	IMPORTES
Deputados	Asignación , complementos de cargo, gastos de representación e libre disposición	72	2.110.262,15
Persoal funcionario	Soldo, trienios, complemento de destino e complemento específico	79	3.144.931,43
Persoal eventual de gabinete	Soldo, trienios, complemento de destino e complemento específico	14	542.637,34
Persoal laboral	Soldo, trienios	3	78.933,12
Persoal funcionario, persoal eventual de gabinete e persoal laboral	Gratificacións extraordinarias		36.524,50
			5.913.288,54

OUTROS GASTOS DE PERSOAL DO CAPITULO I DO ORZAMENTO DE GASTOS

TIPO DE PERSOAL	TIPO DE REMUNERACIÓN	Nº DE PERCEPTORES	IMPORTES
Deputados	Seguro de accidentes	75	6.149,77
Persoal do Parlamento	Plan de pensións	90	110.630,88
	Seguro de vida e accidentes	96	22.895,50
	Formación	3	3.590,00
	Axudas sociais		37.068,25
	Subvención de comedor		24.997,64
			205.332,04

3.9 OBRIGAS DE ORZAMENTOS PECHADOS

ORZ: 2011
 ORGÁNICO: 0101:PARLAMENTO
 FUNCIONAL: 111B:Actividade Lexislativa

ECONÓMICO	DESCRIPCIÓN	OBRIGAS PENDINGES DE PAGO NO 1 DE XANEIRO	RECTIFICACIÓNS E ANULACIÓNS	TOTAL OBRIGAS	PAGOS REALIZADOS	OBRIGAS PENDINGES DE PAGO NO 31 DE DECEMBRO
2	Gastos en bens correntes e servizos					
22	Material, subministracións e outros	281,83	0,00	281,83	0,00	281,83
22000	Ordinario non inventariable					
TOTAL ARTICULO 22		281,83	0,00	281,83	0,00	281,83
FUNCIONAL: 111B:Actividade Lexislativa		281,83	0,00	281,83	0,00	281,83
ORGÁNICO: 0101:PARLAMENTO		281,83	0,00	281,83	0,00	281,83
ORZ: 2011		281,83	0,00	281,83	0,00	281,83

3.9 OBRIGAS DE ORZAMENTOS PECHADOS

ORZ: 2013
 ORGÁNICO: 0101: PARLAMENTO
 FUNCIONAL: 111B: Actividade Lexislativa

ECONÓMICO	DESCRIPCIÓN	OBRIGAS PENDENTES DE PAGO NO 1 DE XANEIRO	RECTIFICACIÓN E ANULACIÓN	TOTAL OBRIGAS	PAGOS REALIZADOS	OBRIGAS PENDENTES DE PAGO NO 31 DE DECEMBRO
1	Gastos de persoal					
16	Cotas, prest. e gtos. soc. por conta do emp					
16209	Outros gastos sociais do persoal	2.065,18	0,00	2.065,18	2.065,18	0,00
TOTAL ARTICULO 16		2.065,18	0,00	2.065,18	2.065,18	0,00
2	Gastos en bens correntes e servizos					
20	Alugamentos e canons					
20400	Alugamento de vehículos	978,89	0,00	978,89	978,89	0,00
TOTAL ARTICULO 20		978,89	0,00	978,89	978,89	0,00
21	Reparacións, mantemento e conservación					
212	Edificios e outras construcións	5.516,81	0,00	5.516,81	5.516,81	0,00
213	Maquinaria, instalacións e utensilios	5.930,23	0,00	5.930,23	5.930,23	0,00
214	Material de transporte	211,75	0,00	211,75	211,75	0,00
216	Equipamentos para procesos de información	16.213,84	0,00	16.213,84	16.213,84	0,00
TOTAL ARTICULO 21		27.872,63	0,00	27.872,63	27.872,63	0,00
22	Material, subministracións e outros					
22000	Ordinario non inventariable	1.224,22	0,00	1.224,22	1.224,22	0,00
22001	Prensa, revistas, libros e outras publicación	5.499,46	0,00	5.499,46	5.499,46	0,00
22002	Material informático non inventariable	107,75	0,00	107,75	107,75	0,00
22100	Enerxía eléctrica	14.456,29	0,00	14.456,29	14.456,29	0,00
22101	Auga	265,91	0,00	265,91	265,91	0,00
22102	Gas	9.962,17	0,00	9.962,17	9.962,17	0,00
22103	Combustibles	1.652,43	0,00	1.652,43	1.652,43	0,00

3.9 OBRIGAS DE ORZAMENTOS PECHADOS

ECONÓMICO	DESCRIPCIÓN	OBRIGAS PENDENTES DE PAGO NO 1 DE XANEIRO	RECTIFICACIÓN E ANULACIÓN	TOTAL OBRIGAS	PAGOS REALIZADOS	OBRIGAS PENDENTES DE PAGO NO 31 DE DECEMBRO
22104	Vestuario	466,02	0,00	466,02	466,02	0,00
22109	Subministracións mat. electrónico, eléctric	515,06	0,00	515,06	515,06	0,00
22201	Postais	414,01	0,00	414,01	414,01	0,00
22202	Telegráficas	40,81	0,00	40,81	40,81	0,00
2260101	Gastos de representación dos órganos de g	894,94	0,00	894,94	894,94	0,00
2260102	Gastos de protocolo institucional	408,95	0,00	408,95	408,95	0,00
22606	Reunións e conferencias	5.022,72	0,00	5.022,72	5.022,72	0,00
22608	Cobertura informativa	9.188,61	0,00	9.188,61	9.188,61	0,00
22699	Actividades culturais e educativas	32.559,89	0,00	32.559,89	32.559,89	0,00
22700	Limpeza e aseo	78.650,00	0,00	78.650,00	78.650,00	0,00
22701	Seguranza	21.496,65	0,00	21.496,65	21.496,65	0,00
22706	Estudios e traballos técnicos	326,70	0,00	326,70	326,70	0,00
22710	Cafetería	9.166,66	0,00	9.166,66	9.166,66	0,00
22711	Servizos de interpretación de lingua de sig	5.329,78	0,00	5.329,78	5.329,78	0,00
22712	Mantenimento de xardíns	7.370,91	0,00	7.370,91	7.370,91	0,00
22714	Asistencia técnica ao servizo de tecnoloxía	30.583,19	0,00	30.583,19	30.583,19	0,00
22799	Outros traballos realizados por outras empr	971,63	0,00	971,63	971,63	0,00
TOTAL ARTICULO 22		236.574,76	0,00	236.574,76	236.574,76	0,00
23	Indemnizacións por razóns do servizo					
231	Locomoción	1.548,79	0,00	1.548,79	1.548,79	0,00
TOTAL ARTICULO 23		1.548,79	0,00	1.548,79	1.548,79	0,00
6	Investimentos reais					
63	Inves.de reposición asociado ao func.oper.					
632	Edificios e outras construcións	20.385,78	0,00	20.385,78	20.385,78	0,00
TOTAL ARTICULO 63		20.385,78	0,00	20.385,78	20.385,78	0,00

3.9 OBRIGAS DE ORZAMENTOS PECHADOS

ORZ: 2013

ORGÁNICO: 0101:PARLAMENTO

FUNCIONAL: 11B:Actividade Lexislativa

ECONÓMICO	DESCRIPCIÓN	OBRIGAS PENDENTES DE PAGO NO 1 DE XANEIRO	RECTIFICACIÓN E ANULACIÓN	TOTAL OBRIGAS	PAGOS REALIZADOS	OBRIGAS PENDENTES DE PAGO NO 31 DE DECEMBRO
7	<u>Transferencias de capital</u>					
78	A familias e institucións sen fins de lucro	564,99	0,00	564,99	564,99	0,00
780	A familias					
TOTAL ARTICULO 78		564,99	0,00	564,99	564,99	0,00
8	<u>Activos financeiros</u>					
83	Concesión de préstamos fóra do sector pú					
83000	Anticipos ao persoal	5.405,90	0,00	5.405,90	5.405,90	0,00
TOTAL ARTICULO 83		5.405,90	0,00	5.405,90	5.405,90	0,00
FUNCIONAL: 11B:Actividade Lexislativa		295.396,92	0,00	295.396,92	295.396,92	0,00
ORGÁNICO: 0101:PARLAMENTO		295.396,92	0,00	295.396,92	295.396,92	0,00
ORZ: 2013		295.396,92	0,00	295.396,92	295.396,92	0,00
TOTAL		295.678,75	0,00	295.678,75	295.396,92	281,83

4. INFORMACIÓN SOBRE A EXECUCIÓN DO INGRESO PÚBLICO

Este apartado da Memoria comprende os seguintes bloques informativos:

- 4.1. Información sobre o proceso de xestión dos ingresos correntes, que completa a información xa recollida no Estado de Liquidación do Orzamento.
- 4.2. Información relativa ás transferencias recibidas pola Institución.
- 4.3. Aplicación do remanente de tesourería do ano 2013.
- 4.4. Dereitos a cobrar de orzamentos pechados.

4.1 PROCESO DE XESTIÓN DO INGRESO PÚBLICO**A) DEREITOS ORZAMENTARIOS RECOÑECIDOS NETOS**

ECONÓMICO	DESCRIPCIÓN	DEREITOS RECOÑECIDOS	TOTAL DEREITOS ANULADOS E CANCELADOS	DEREITOS RECOÑECIDOS NETOS
3	<u>Taxas, prezos e outros ingresos</u>			
33	<u>Venda de bens</u>			
33900	Ingresos por vendas en tenda	1.168,09	0,00	1.168,09
	TOTAL CONCEPTO 339	1.168,09	0,00	1.168,09
38	<u>Reintegros por operacións correntes</u>			
380	Reintegros de exercicios pechados	5.088,75	0,00	5.088,75
	TOTAL CONCEPTO 380	5.088,75	0,00	5.088,75
381	Reintegros de orzamento corrente	832,29	0,00	832,29
	TOTAL CONCEPTO 381	832,29	0,00	832,29
39	<u>Outros ingresos</u>			
39901	Recursos eventuais	26.461,82	950,00	25.511,82
	TOTAL CONCEPTO 399	26.461,82	950,00	25.511,82
	TOTAL CAPITULO 3	33.550,95	950,00	32.600,95
4	<u>Transferencias correntes</u>			
41	<u>Da Admon. xeral da Comunidade Autónoma de Galicia</u>			
41000	Transferencias correntes da comunidade autónoma	15.992.700,00	0,00	15.992.700,00
	TOTAL CONCEPTO 410	15.992.700,00	0,00	15.992.700,00
	TOTAL CAPITULO 4	15.992.700,00	0,00	15.992.700,00

4.1 PROCESO DE XESTIÓN DO INGRESO PÚBLICO**A) DEREITOS ORZAMENTARIOS RECOÑECIDOS NETOS**

ECONÓMICO	DESCRIPCIÓN	DEREITOS RECOÑECIDOS	TOTAL DEREITOS ANULADOS E CANCELADOS	DEREITOS RECOÑECIDOS NETOS
5	Ingresos patrimoniais			
52	Xuros de depósitos			
52000	Xuros de depósitos	9.674,55	0,00	9.674,55
	TOTAL CONCEPTO 520	9.674,55	0,00	9.674,55
	TOTAL CAPITULO 5	9.674,55	0,00	9.674,55
Z	Transferencias de capital			
71	Da Admon. xeral da Comunidade Autónoma de Galicia			
71000	Transferencias de capital da comunidade autónoma	250.200,00	0,00	250.200,00
	TOTAL CONCEPTO 710	250.200,00	0,00	250.200,00
	TOTAL CAPITULO 7	250.200,00	0,00	250.200,00
8	Activos financeiros			
83	Reintegro de préstamos concedidos fóra do sec.púb.			
83000	Reintegro de anticipos ao persoal	100.941,80	0,00	100.941,80
	TOTAL CONCEPTO 830	100.941,80	0,00	100.941,80
	TOTAL CAPITULO 8	100.941,80	0,00	100.941,80
TOTAL		16.387.067,30	950,00	16.386.117,30

4.1 PROCESO DE XESTIÓN DO INGRESO PÚBLICO

A.1) DEREITOS ORZAMENTARIOS RECOÑECIDOS

ECONÓMICO	DESCRIPCIÓN	CONTRAIDO PREVIO		CONTRAIDO SIMULTANEO		DEREITOS RECOÑECIDOS
		INGRESO DIRECTO	INGRESO RECIBO	AUTOLIQUIDACIÓN	SEN CONTRAIDO PREVIO	
3	<u>Taxas, prezos e outros ingresos</u>					
33	<u>Venda de bens</u>					
33900	Ingresos por vendas en tenda	0,00	0,00	0,00	1.168,09	1.168,09
38	<u>Reintegros por operacións correntes</u>					
380	Reintegros de exercicios pechados	0,00	0,00	0,00	5.088,75	5.088,75
381	Reintegros de orzamento corrente	0,00	0,00	0,00	832,29	832,29
39	<u>Outros ingresos</u>					
39901	Recursos eventuais	1.095,97	0,00	0,00	25.365,85	26.461,82
	TOTAL CAPITULO 3	1.095,97	0,00	0,00	32.454,98	33.550,95
4	<u>Transferencias correntes</u>					
41	<u>Da Admon. xeral da Comunidade Autónoma de Galicia</u>					
41000	Transferencias correntes da comunidade autónoma	15.992.700,00	0,00	0,00	0,00	15.992.700,00
	TOTAL CAPITULO 4	15.992.700,00	0,00	0,00	0,00	15.992.700,00
5	<u>Ingresos patrimoniais</u>					
52	<u>Xuros de depósitos</u>					
52000	Xuros de depósitos	0,00	0,00	0,00	9.674,55	9.674,55
	TOTAL CAPITULO 5	0,00	0,00	0,00	9.674,55	9.674,55
7	<u>Transferencias de capital</u>					
71	<u>Da Admon. xeral da Comunidade Autónoma de Galicia</u>					
71000	Transferencias de capital da comunidade autónoma	250.200,00	0,00	0,00	0,00	250.200,00

4.1 PROCESO DE XESTIÓN DO INGRESO PÚBLICO

A.1) DEREITOS ORZAMENTARIOS RECOÑECIDOS

ECONÓMICO	DESCRIPCIÓN	CONTRAIDO PREVIO		CONTRAIDO SIMULTANEO		DEREITOS RECOÑECIDOS
		INGRESO DIRECTO	INGRESO RECIBO	AUTOLIQUIDACIONES	SEN CONTRAIDO PREVIO	
	TOTAL CAPITULO 7	250.200,00	0,00	0,00	0,00	250.200,00
8	Activos financeiros					
83	Reintegro de préstamos concedidos fóra do sec.púb.					
83000	Reintegro de anticipos ao persoal	0,00	0,00	0,00	100.941,80	100.941,80
87	Remanente de tesourería					
870	Remanente de tesourería	0,00	0,00	0,00	0,00	0,00
	TOTAL CAPITULO 8	0,00	0,00	0,00	100.941,80	100.941,80
TOTAL		16.243.995,97	0,00	0,00	143.071,33	16.387.067,30

4.1 PROCESO DE XESTIÓN DO INGRESO PÚBLICO

A.2) ANULACIÓN DE DEREITOS ORZAMENTARIOS

ECONÓMICO	DESCRIPCIÓN	ANULACIÓN DE LIQUIDACIÓN		APRAZAMENTO E FRACCIONAMENTO		DEVOLUCIÓN DE INGRESOS	TOTAL DEREITOS ANULADOS
		INGRESO DIRECTO	INGRESO RECIBO	INGRESO DIRECTO	INGRESO RECIBO		
3	Taxas, prezos e outros ingresos						
33	Venda de bens						
33900	Ingresos por vendas en tenda	0,00	0,00	0,00	0,00	0,00	0,00
38	Reintegros por operacións correntes						
380	Reintegros de exercicios pechados	0,00	0,00	0,00	0,00	0,00	0,00
381	Reintegros de orzamento corrente	0,00	0,00	0,00	0,00	0,00	0,00
39	Outros ingresos						
39901	Recursos eventuais	0,00	0,00	0,00	0,00	950,00	950,00
	TOTAL CAPITULO 3	0,00	0,00	0,00	0,00	950,00	950,00
4	Transferencias correntes						
41	Da Admon. xeral da Comunidade Autónoma de Galicia						
41000	Transferencias correntes da comunidade	0,00	0,00	0,00	0,00	0,00	0,00
	TOTAL CAPITULO 4	0,00	0,00	0,00	0,00	0,00	0,00
5	Ingresos patrimoniais						
52	Xuros de depósitos						
52000	Xuros de depósitos	0,00	0,00	0,00	0,00	0,00	0,00
	TOTAL CAPITULO 5	0,00	0,00	0,00	0,00	0,00	0,00
7	Transferencias de capital						
71	Da Admon. xeral da Comunidade Autónoma de Galicia						
71000	Transferencias de capital da comunidade	0,00	0,00	0,00	0,00	0,00	0,00

4.1 PROCESO DE XESTIÓN DO INGRESO PÚBLICO**A.2) ANULACIÓN DE DEREITOS ORZAMENTARIOS**

ECONÓMICO	DESCRIPCIÓN	ANULACIÓN DE LIQUIDACIONES		APRAZAMIENTO E FRACCIONAMIENTO		DEVOLUCIONES DE INGRESOS	TOTAL DEREITOS ANULADOS
		INGRESO DIRECTO	INGRESO RECIBO	INGRESO DIRECTO	INGRESO RECIBO		
	TOTAL CAPITULO 7	0,00	0,00	0,00	0,00	0,00	0,00
8	Activos financeiros						
83	Reintegro de préstamos concedidos fóra do sec.púb.						
83000	Reintegro de anticipos ao persoal	0,00	0,00	0,00	0,00	0,00	0,00
87	Remanente de tesourería						
870	Remanente de tesourería	0,00	0,00	0,00	0,00	0,00	0,00
	TOTAL CAPITULO 8	0,00	0,00	0,00	0,00	0,00	0,00
TOTAL		0,00	0,00	0,00	0,00	950,00	950,00

PROCESO DE XESTIÓN DO INGRESO PÚBLICO**B) RECADACIÓN NETA**

ECONÓMICO	DESCRICIÓN	RECADACIÓN TOTAL	DEVOLUCIÓN DE INGRESO	RECADACIÓN NETA
3	<u>Taxas, prezos e outros ingresos</u>			
33	<u>Venda de bens</u>			
33900	Ingresos por vendas en tenda	1.168,09	0,00	1.168,09
380	Reintegros de exercicios pechados	5.088,75	0,00	5.088,75
381	Reintegros de orzamento corrente	832,29	0,00	832,29
39901	Recursos eventuais	26.461,82	950,00	25.511,82
	TOTAL CAPITULO 3	33.550,95	950,00	32.600,95
4	<u>Transferencias correntes</u>			
41	<u>Da Admon. xeral da Comunidade Autónoma de Galicia</u>			
41000	Transferencias correntes da comunidade	13.285.550,00	0,00	13.285.550,00
	TOTAL CAPITULO 4	13.285.550,00	0,00	13.285.550,00
5	<u>Ingresos patrimoniais</u>			
52	<u>Xuros de depósitos</u>			
52000	Xuros de depósitos	9.674,55	0,00	9.674,55
	TOTAL CAPITULO 5	9.674,55	0,00	9.674,55
7	<u>Transferencias de capital</u>			
71	<u>Da Admon. xeral da Comunidade Autónoma de Galicia</u>			
71000	Transferencias de capital da comunidade	250.200,00	0,00	250.200,00
	TOTAL CAPITULO 7	250.200,00	0,00	250.200,00
8	<u>Activos financeiros</u>			

PROCESO DE XESTIÓN DO INGRESO PÚBLICO**B) RECADACIÓN NETA**

ECONÓMICO	DESCRIPCIÓN	RECADACIÓN TOTAL	DEVOLUCIÓN DE INGRESO	RECADACIÓN NETA
83	Reintegro de préstamos concedidos fóra do sec.púb.			
83000	Reintegro de anticipos ao persoal	100.941,80	0,00	100.941,80
870	Remanente de tesourería	0,00	0,00	0,00
	TOTAL CAPITULO 8	100.941,80	0,00	100.941,80
TOTAL		13.679.917,30	950,00	13.678.967,30

DEVOLUCIONES DE INGRESO

PPTO	ECONOMICO.	DESCRIPCION	PENDENTE DE PAGO A 1 DE XANEIRO	MODIFICACIONES	RECONECIDAS NO EXERCICIO	TOTAL DEVOLUCIONS RECONECIDAS	EFECTUADAS NO EXERCICIO	PENDENTES DE PAGO A 31 DE DECEMBRO
2014	39901	Recursos eventuais	0,00	0,00	950,00	950,00	950,00	0,00
TOTAL:			0,00	0,00	950,00	950,00	950,00	0,00

Non se presenta dentro da información relativa ao proceso de xestión do ingreso público ningunha referencia ás cancelacións de dereitos xa que durante o exercicio 2014 non se produciron cobros de dereitos en especie, insolvencias ou calquera outra cancelación de dereitos.

4.2 INFORMACIÓN RELATIVA ÁS TRANSFERENCIAS RECIBIDAS POLA INSTITUCIÓN

Con respecto ás transferencias e subvencións recibidas é preciso aclarar o seguinte:

1. Non se presenta información relativa a subvencións recibidas xa que o Parlamento de Galicia non recibiu ningunha subvención tanto corrente como de capital durante o ano 2014.
2. As transferencias liquidadas polo Parlamento de Galicia durante o ano 2014 proceden unicamente das transferencias periódicas recibidas da Xunta de Galicia pola súa asignación orzamentaria. A separación entre transferencias correntes e de capital faise no proceso de elaboración do orzamento para manter o equilibrio orzamentario entre gastos e ingresos tanto correntes como de capital.

TRANSFERENCIAS CORRENTES RECIBIDAS

CONCEPTO	PENDENTE DE LIQUIDAR NO 1 DE XANEIRO	CONCEDIDO	LIQUIDADO	PENDENTE DE LIQUIDAR NO 31 DE DECEMBRO
Transferencias correntes da Comunidade Autónoma	0	15.992.700,00	15.992.700,00	0
TOTAL	0	15.992.700,00	15.992.700,00	0

TRANSFERENCIAS DE CAPITAL RECIBIDAS

CONCEPTO	PENDENTE DE LIQUIDAR NO 1 DE XANEIRO	CONCEDIDO	LIQUIDADO	PENDENTE DE LIQUIDAR NO 31 DE DECEMBRO
Transferencias de capital da Comunidade Autónoma	0	250.200,00	250.200,00	0
TOTAL	0	250.200,00	250.200,00	0

4.3 APLICACIÓN DO REMANENTE DE TESOURARÍA DO ANO 2013

O remanente de tesouraría do ano 2013 ascendeu 4.509.303,05 euros. Estaba constituído por dereitos pendentes de cobro, orzamentarios e non orzamentarios, e fondos líquidos a disposición nas contas abertas en distintas entidades bancarias. Este remanente foi, na súa totalidade, non afectado.

O importe total empregado deste remanente ascendeu a 459.368,62 euros. Empregouse en financiar a incorporación de remanentes de 2013 ao orzamento do ano 2014 por importe de 375.878,62 euros e para financiar un expediente de suplemento de crédito por importe de 83.490 euros.

A modo de resumo a utilización do remanente de tesouraría foi a seguinte:

DESCRIPCIÓN	Remanente tesouraría 2013	Remanente empregado	Remanente gastado
Remanente de tesouraría afectado	0	0	0
Remanente de tesouraría non afectado	4.509.303,05	459.368,62	353.051,12
TOTAL	4.509.303,05	459.368,62	353.051,12

O detalle e a explicación dos créditos financiados e o importe gastado figura na liquidación do orzamento de 2014 como nota aclaratoria ao cálculo do resultado orzamentario.

4.4.I. DEREITOS A COBRAR DE ORZAMENTOS PECHADOS

ANO : 2013

ECONOMICO	EXPLICACION	PENDENTES DE COBRO A 1 DE XANEIRO		RECTIFICACIONS		DEREITOS ANULADOS				DEREITOS PENDENTES DE COBRO			
		INGRESO DIRECTO	INGRESO RECIBO	INGRESO DIRECTO	INGRESO RECIBO	ANULACIONES LIQUIDACIONES		APLAZAMIENTO E FRACCIONAMIENTO		INGRESO DIRECTO	INGRESO RECIBO		
						INGRESO DIRECTO	INGRESO RECIBO	INGRESO DIRECTO	INGRESO RECIBO				
4	Transferencias correntes												
41	Da Admon. xeral da Comunidade Autónoma de Galicia												
41000	Transferencias corren	4.178.359,97	0,00	0,00	0,00	0,00	0,00	0,00	0,00	0,00	0,00	4.178.359,97	0,00
	TOTAL CAPITULO 410	4.178.359,97	0,00	0,00	0,00	0,00	0,00	0,00	0,00	0,00	0,00	4.178.359,97	0,00
	TOTAL CAPITULO 4	4.178.359,97	0,00	0,00	0,00	0,00	0,00	0,00	0,00	0,00	0,00	4.178.359,97	0,00
	TOTAL ANO: : 2013	4.178.359,97	0,00	0,00	0,00	0,00	0,00	0,00	0,00	0,00	0,00	4.178.359,97	0,00
	TOTAL	4.178.359,97	0,00	0,00	0,00	0,00	0,00	0,00	0,00	0,00	0,00	4.178.359,97	0,00

4.4.II. DEREITOS A COBRAR DE ORZAMENTOS PECHADOS

ANO : 2013

ECONOMICO	RECAUDADOS		DEREITOS CANCELADOS												DEREITOS PENDENTES DE COBRO					
			COBRO EN ESPECIE				INSOLVENCIAS				PRESCRIPCION						OUTRAS			
			INGRESO DIRECTO	INGRESO RECIBO	INGRESO DIRECTO	INGRESO RECIBO	INGRESO DIRECTO	INGRESO RECIBO	INGRESO DIRECTO	INGRESO RECIBO	INGRESO DIRECTO	INGRESO RECIBO	INGRESO DIRECTO	INGRESO RECIBO			INGRESO DIRECTO	INGRESO RECIBO		
41000	4.178.359,97	0,00	0,00	0,00	0,00	0,00	0,00	0,00	0,00	0,00	0,00	0,00	0,00	0,00	0,00	0,00				
410	4.178.359,97	0,00	0,00	0,00	0,00	0,00	0,00	0,00	0,00	0,00	0,00	0,00	0,00	0,00	0,00	0,00				
2013	4.178.359,97	0,00	0,00	0,00	0,00	0,00	0,00	0,00	0,00	0,00	0,00	0,00	0,00	0,00	0,00	0,00				
TOTAL	4.178.359,97	0,00	0,00	0,00	0,00	0,00	0,00	0,00	0,00	0,00	0,00	0,00	0,00	0,00	0,00	0,00				

5. INFORMACIÓN SOBRE O INMOBILIZADO NON FINANCEIRO

Este apartado da cumprimento ao disposto nas normas de elaboración da Memoria nas que se sinala que a información solicitada con carácter de inventario será aportada no primeiro exercicio, e nos sucesivos exercicios unicamente será preciso informar das variacións producidas respecto do mesmo. Presén tase para o ano 2014 o detalle das altas, baixas e modificacións producidas no inventario con respecto ao ano 2013.

A modo de resumo detállase a continuación a situación no 1 de xaneiro de 2014, o total de variacións producidas durante o exercicio e a situación final do inventario de bens do Parlamento de Galicia no 31 de decembro de 2014:

CÓDIGO CONTA	DESCRIPCIÓN	VALOR NO 01-01-2014	ALTAS E VARIACIÓNS 2014	BAIXAS 2014	VALOR NO 31-12-2014
107	Patrimonio entregado en adscrición	3.227.886,26	0	0	3.227.886,26
2120	Marcas	17.021,07	0	0	17.021,07
2150	Aplicacións informáticas	2.448.074,09	49.847,04	0	2.497.921,13
2200	Terreos sen edificar	435.112,93	0	0	435.112,93
2201	Terreos edificadas	215.221,84	0	0	215.221,84
2210	Construcións	22.698.854,30	0	0	22.698.854,30
2220	Instalacións técnicas	1.898.900,69	9.614,42	0	1.908.515,11
2230	Maquinaria	22.884,84	0	8.263,92	14.620,92
2260	Cadeiras, mesas, etc.	2.151.632,86	1.942,05	16.206,87	2.137.368,04
2261	Equipos de oficina	183.763,93	0	2.879,00	180.884,93
2262	Lámpadas	62.155,03	0	544,46	61.610,57
2263	Aparatos eléctricos	152.992,18	1.418,72	390,06	154.020,84
2264	Alfombras	665.744,44	8.977,50	2.046,68	672.675,26
2265	Percheiros, paraugueiros, etc.	14.658,24	0	56,15	14.602,09
2266	Electrodomésticos de cociña e cafetería	52.733,28	0	1.528,92	51.204,36
2270	Equipos para procesos de información	2.253.337,51	40.523,64	0	2.293.861,15
2271	Equipos audiovisuais	151.219,27	0	0	151.219,27
2280	Elementos de transporte	177.130,79	0	0	177.130,79
2290	Bens histórico-artísticos	1.329.848,34	6.588,48	0	1.336.436,82
2291	Fondos bibliográficos	1.602.729,40	10.265,50	0	1.612.994,90
2292	Instrumental médico	16.693,35	0	0	16.693,35
TOTALS		39.778.594,64	129.177,35	31.916,06	39.875.855,93

MEMORIA DE PARLAMENTO DE GALICIA - 2014

O detalle das amortizacións foi o seguinte:

CODIGO CONTA	DESCRIPCIÓN	VALOR NO 01-01-2014	AMORTIZACIÓN 2014	BAIXAS 2014	VALOR NO 31-12-2014
107	Patrimonio entregado en adscrición	0	0	0	0
2120	Marcas	10.930,37	1.037,51	0	11.967,88
2150	Aplicacións informáticas	1.823.282,13	168.917,06	0	1.992.199,19
2200	Terreos sen edificar	0	0	0	0
2201	Terreos edificadas	0	0	0	0
2210	Co nstrucións	4.914.705,18	226.988,55	0	5.141.693,73
2220	Instalacións técnicas	915.872,23	105.195,89	0	1.021.068,12
2230	Maquinaria	12.558,69	637,15	8.263,92	4.931,92
2260	Cadeiras, mesas, etc.	1.677.610,31	46.972,76	16.122,06	1.708.461,01
2261	Equipos de oficina	145.923,98	5.599,26	2.879,00	148.644,24
2262	Lámpadas	53.741,36	900,12	501,26	54.140,22
2263	Aparatos eléctricos	103.522,96	5.354,23	390,06	108.487,13
2264	Alfombras	595.973,22	9.792,25	1.930,03	603.835,44
2265	Percheiros, paraqueros, etc.	7.181,52	692,99	32,19	7.842,32
2266	Electrodomésticos de cocina e cafetería	38.173,49	2.194,10	1.528,92	38.838,67
2270	Equipos para procesos de información	1.788.147,78	88.904,14	0	1.877.051,92
2271	Equipos audiovisuais	29.095,07	8.401,07	0	37.496,14
2280	Elementos de transporte	80.802,30	12.652,20	0	93.454,50
2290	Bens his tórico-artísticos	0	0	0	0
2291	Fondos bibliográficos	0	0	0	0
2292	Instrumental médico	15.569,44	416,31	0	15.985,75
TOTAIS		12.213.090,03	684.655,59	31.647,44	12.866.098,18

Preséntase a continuación o detalle das altas, baixas e variacións no inventario do Parlamento de Galicia durante o 2014.

MEMORIA DE PARLAMENTO DE GALICIA - 2014

INVENTARIO DE BENS. ALTAS NO EJERCICIO

Conta do PXCP									
Código inmovilizado	Data de adquisición	Valor de adquisición	Vida útil	Descripción inmovilizado		Amort. Acumulada	Cód. ubicación	Epígrafe	
				Am. no ejercicio	Am. no ejercicio			Descripción ubicación	Descripción ubicación
2150	Aplicacións informáticas								
1308015007	24/ 7/ 2014	5.231,70	6	377,85	377,85	377,85	130801	OUTROS BENS MOBLES	OUTROS BENS MOBLES
								STI/SERVIZOS/INST. (LOCAL 1)	
1410025007	3/ 7/ 2014	44.615,34	5	4.387,18	4.387,18	4.387,18	141002	OUTROS BENS MOBLES	OUTROS BENS MOBLES
								S.T.I. (DESPACHO XEFE SERVIZO)	
TOTAL CONTA	2150	49.847,04		4.765,03	4.765,03	4.765,03			
2220	Instalacións técnicas								
1202015001	8/ 10/ 2014	9.614,42	18	121,66	121,66	121,66	120201	OUTROS BENS MOBLES	OUTROS BENS MOBLES
								XEFE PARQUE MOBIL	
TOTAL CONTA	2220	9.614,42		121,66	121,66	121,66			
2260	Cadeiras, mesas, armarios, librerías...								
1216025002	27/ 2/ 2014	1.089,00	20	45,83	45,83	45,83	121602	OUTROS BENS MOBLES	OUTROS BENS MOBLES
								CORREDOR SUR	
1315015001	5/ 2/ 2014	308,55	20	13,93	13,93	13,93	131501	OUTROS BENS MOBLES	OUTROS BENS MOBLES
								CONTROL-SEGURIDADE (LOCAL 1)	
1315015002	5/ 2/ 2014	544,50	20	24,58	24,58	24,58	131501	OUTROS BENS MOBLES	OUTROS BENS MOBLES
								CONTROL-SEGURIDADE (LOCAL 1)	
TOTAL CONTA	2260	1.942,05		84,34	84,34	84,34			
2263	Aparellos electrónicos: TV, vídeo, teléf. port...								
1308045055	8/ 4/ 2014	302,50	18	12,23	12,23	12,23	130804	OUTROS BENS MOBLES	OUTROS BENS MOBLES
								SERVIZO INFORMATICA (LOCAL 4)	
1308045056	8/ 4/ 2014	302,50	18	12,23	12,23	12,23	130804	OUTROS BENS MOBLES	OUTROS BENS MOBLES
								SERVIZO INFORMATICA (LOCAL 4)	
1312015001	8/ 4/ 2014	292,82	18	11,84	11,84	11,84	131201	OUTROS BENS MOBLES	OUTROS BENS MOBLES
								SA DE LINGUAXE DE SIGNOS	

INVENTARIO DE BENS. ALTAS NO EJERCICIO

Conta do PXCP						
Código inmovilizado	Valor de adquisición	Vida útil	Descripción inmovilizado		Amort. Acumulada	Cód. ubicación
Data de adquisición			Am. no ejercicio			Epígrafe
						Descripción ubicación
1603015001 4/ 6/ 2014	CAMARA OLYMPUS SZ-31MR BLACK 199,00	18	6,33	6,33	6,33	160301 OUTROS BENS MOBLES ALMACEN PRESIDENCIA (LOCAL1)
1603015002 31/ 7/ 2014	OBXECTIVO 55/200 NIKON VR 239,00	18	5,53	5,53	5,53	160301 OUTROS BENS MOBLES ALMACEN PRESIDENCIA (LOCAL1)
1605025004 11/ 6/ 2014	AURICULARES SNNHEISER RD 120II 82,90	18	2,55	2,55	2,55	160502 OUTROS BENS MOBLES RRHH E REX.INTERIOR (LOCAL2)
TOTAL CONTA	2263	1.418,72	50,71	50,71	50,71	
2264	Alfombras					
1403015050 9/ 9/ 2014	ALFOMBRA ARTESANAL 5,40x6,65 8.977,50	20	138,40	138,40	138,40	140301 OUTROS BENS MOBLES SALA DAS LETRAS GALEGAS
TOTAL CONTA	2264	8.977,50	138,40	138,40	138,40	
2270	Equipos para procesos de información					
1308015003 22/ 4/ 2014	DISCO DURO WD BLACK WD4001FAEX N° WCC5D0025434 314,60	8	27,09	27,09	27,09	130801 OUTROS BENS MOBLES STI/SERVIZOS/INST. (LOCAL 1)
1308015004 22/ 4/ 2014	DISCO DURO WD BLACK WD4001FAEX N° WCC5D0040074 314,60	8	27,09	27,09	27,09	130801 OUTROS BENS MOBLES STI/SERVIZOS/INST. (LOCAL 1)
1308015005 31/ 12/ 2014	CORTAFOGOS 1° BARR. CHECKPOINT 4800 N° 1350B01902 10.823,82	8	0,00	0,00	0,00	130801 OUTROS BENS MOBLES STI/SERVIZOS/INST. (LOCAL 1)
1308015006 31/ 12/ 2014	CORTAFOGOS 1° BARR. CHECKPOINT 4800 N° 1427B03551 10.823,82	8	0,00	0,00	0,00	130801 OUTROS BENS MOBLES STI/SERVIZOS/INST. (LOCAL 1)
1308045057 3/ 9/ 2014	ESCANER FI-6010-N N° SERIE: 001949 2.297,55	8	93,34	93,34	93,34	130804 OUTROS BENS MOBLES SERVIZO INFORMATICA (LOCAL 4)
1308045058 3/ 9/ 2014	ESCANER FI-6010-N N° SERIE: 001948 2.297,55	8	93,34	93,34	93,34	130804 OUTROS BENS MOBLES SERVIZO INFORMATICA (LOCAL 4)
1311015018 17/ 11/ 2014	GRA VADOR DIXITAL 3 DISCOS DUROS N° 2045469 2.169,53	8	32,39	32,39	32,39	131101 OUTROS BENS MOBLES CONTROL.GRAVACION PLENO-1 P/B

MEMORIA DE PARLAMENTO DE GALICIA - 2014

INVENTARIO DE BENS. ALTAS NO EJERCICIO

Conta do PXCP									
Código inmovilizado	Descripción inmovilizado		Amort. Acumulada		Cód. ubicación	Epígrafe			
Data de adquisición	Valor de adquisición	Vida útil	Am. no ejercicio	Amort. Acumulada		Descripción ubicación			
1311015019	GRAVADOR DIXITAL 3 DISCOS DUROS Nº 2080601	8	32,39	32,39	131101	OUTROS BENS MOBLES			
17/ 11/ 2014	2.169,53					CONTROL GRAVACION PLENO-1 P/B			
1410015001	ESCANER FI-6010-N Nº SERIE: 001866	8	93,34	93,34	141001	OUTROS BENS MOBLES			
3/ 9/ 2014	2.297,55					S.T.I. (AREA COMUN)			
1505035001	ESCANER FI-6010-N Nº SERIE: 001867	8	93,34	93,34	150503	OUTROS BENS MOBLES			
3/ 9/ 2014	2.297,55					REXISTRO			
1505035002	ESCANER FI-6010-N Nº SERIE: 001872	8	93,34	93,34	150503	OUTROS BENS MOBLES			
3/ 9/ 2014	2.297,54					REXISTRO			
1510015003	FOTOCOPIADORA DIXITAL KMBT 751 Nº A0PN021001608	8	29,41	29,41	151001	OUTROS BENS MOBLES			
20/ 10/ 2014	1.210,00					REPROGRAFIA			
1510015004	FOTOCOPIADORA DIXITAL KMBT 500 Nº 50GF06883	8	29,41	29,41	151001	OUTROS BENS MOBLES			
20/ 10/ 2014	1.210,00					REPROGRAFIA			
TOTAL CONTA 2270	40.523,64		644,48	644,48					
2290	Mobles histórico-artísticos								
1403013001	MEDALLA "ROSALIA DE CASTRO" (ANO 1963)	0	0,00	0,00	140301	BENS MOBLES DE C. HISTORICO			
30/ 4/ 2014	554,08					SALA DAS LETRAS GALEGAS			
1403013002	MEDALLA "ALFONSO RODRIGUEZ CASTELAO" (ANO 1964)	0	0,00	0,00	140301	BENS MOBLES DE C. HISTORICO			
30/ 4/ 2014	554,08					SALA DAS LETRAS GALEGAS			
1403013003	MEDALLA "EDUARDO PONDAL ABENTE" (ANO 1965)	0	0,00	0,00	140301	BENS MOBLES DE C. HISTORICO			
30/ 4/ 2014	554,08					SALA DAS LETRAS GALEGAS			
1403013004	MEDALLA "FRANCISCO AÑON PAZ" (ANO 1966)	0	0,00	0,00	140301	BENS MOBLES DE C. HISTORICO			
30/ 4/ 2014	554,08					SALA DAS LETRAS GALEGAS			
1403013005	MEDALLA "MANUEL CURROS ENRIQUEZ" (ANO 1967)	0	0,00	0,00	140301	BENS MOBLES DE C. HISTORICO			
30/ 4/ 2014	554,08					SALA DAS LETRAS GALEGAS			
1403013006	MEDALLA "FLORENTINO LOPEZ ALONSO-CUEVILLAS" (1968)	0	0,00	0,00	140301	BENS MOBLES DE C. HISTORICO			
30/ 4/ 2014	554,08					SALA DAS LETRAS GALEGAS			
1403013007	MEDALLA "ANTONIO NORIEGA VARELA" (ANO 1969)	0	0,00	0,00	140301	BENS MOBLES DE C. HISTORICO			
30/ 4/ 2014	554,08					SALA DAS LETRAS GALEGAS			

MEMORIA DE PARLAMENTO DE GALICIA - 2014

INVENTARIO DE BENS. ALTAS NO EJERCICIO

Conta do PXCP								
Código inmovilizado	Data de adquisición	Valor de adquisición	Vida útil	Descripción inmovilizado		Cód. ubicación	Epígrafe	
				Am. no ejercicio	Amort. Acumulada			
1403013008	30/ 4/ 2014	MEDALLA "MARCIAL VALLADARES NUÑEZ" (ANO 1970)	554,08	0	0,00	0,00	140301	BENS MOBLES DE C. HISTORICO SALA DAS LETRAS GALEGAS
1403013009	30/ 4/ 2014	MEDALLA "GONZALO LOPEZ ABENTE" (ANO 1971)	554,08	0	0,00	0,00	140301	BENS MOBLES DE C. HISTORICO SALA DAS LETRAS GALEGAS
1403013010	30/ 4/ 2014	MEDALLA "VALENTIN LAMAS CARVAJAL" (ANO 1972)	554,08	0	0,00	0,00	140301	BENS MOBLES DE C. HISTORICO SALA DAS LETRAS GALEGAS
1403013011	30/ 4/ 2014	MEDALLA "MANUEL LAGO GONZALEZ" (ANO 1973)	554,08	0	0,00	0,00	140301	BENS MOBLES DE C. HISTORICO SALA DAS LETRAS GALEGAS
1403013012	30/ 4/ 2014	MEDALLA "XOAN VICENTE VIQUEIRA CORTON" (ANO 1974)	554,08	0	0,00	0,00	140301	BENS MOBLES DE C. HISTORICO SALA DAS LETRAS GALEGAS
1403013013	30/ 4/ 2014	MEDALLA "XOAN MANUEL PINTOS VILLAR" (ANO 1975)	554,08	0	0,00	0,00	140301	BENS MOBLES DE C. HISTORICO SALA DAS LETRAS GALEGAS
1403013014	30/ 4/ 2014	MEDALLA "RAMON CABANILLAS ENRIQUEZ" (ANO 1976)	554,08	0	0,00	0,00	140301	BENS MOBLES DE C. HISTORICO SALA DAS LETRAS GALEGAS
1403013015	30/ 4/ 2014	MEDALLA "ANTON VILAR PONTE" (ANO 1977)	554,08	0	0,00	0,00	140301	BENS MOBLES DE C. HISTORICO SALA DAS LETRAS GALEGAS
1403013016	30/ 4/ 2014	MEDALLA "ANTONIO LOPEZ FERREIRO" (ANO 1978)	554,08	0	0,00	0,00	140301	BENS MOBLES DE C. HISTORICO SALA DAS LETRAS GALEGAS
1403013017	30/ 4/ 2014	MEDALLA "MANUEL ANTONIO PEREZ" (ANO 1979)	554,08	0	0,00	0,00	140301	BENS MOBLES DE C. HISTORICO SALA DAS LETRAS GALEGAS
1403013018	30/ 4/ 2014	MEDALLA "ALFONSO X O SABIO" (ANO 1980)	554,08	0	0,00	0,00	140301	BENS MOBLES DE C. HISTORICO SALA DAS LETRAS GALEGAS
1403013019	30/ 4/ 2014	MEDALLA "VICENTE MARTINEZ RISCO" (ANO 1981)	554,08	0	0,00	0,00	140301	BENS MOBLES DE C. HISTORICO SALA DAS LETRAS GALEGAS
1403013020	30/ 4/ 2014	MEDALLA "LUIS AMADO CARBALLO" (ANO 1982)	554,08	0	0,00	0,00	140301	BENS MOBLES DE C. HISTORICO SALA DAS LETRAS GALEGAS
1403013021	30/ 4/ 2014	MEDALLA "MANUEL LEIRAS PULPEIRO" (ANO 1983)	554,08	0	0,00	0,00	140301	BENS MOBLES DE C. HISTORICO SALA DAS LETRAS GALEGAS

MEMORIA DE PARLAMENTO DE GALICIA - 2014

INVENTARIO DE BENS. ALTAS NO EJERCICIO

Conta do PXCP								
Código inmovilizado	Data de adquisición	Valor de adquisición	Vida útil	Descripción inmovilizado		Cód. ubicación	Epígrafe	
				Am. no exercicio	Amort. Acumulada			
1403013022	30/ 4/ 2014	MEDALLA "ARMANDO COTARELO VALLEDOR" (ANO 1984)	554,08	0	0,00	0,00	140301	BENS MOBLES DE C. HISTORICO SALA DAS LETRAS GALEGAS
1403013023	30/ 4/ 2014	MEDALLA "ANTON LOSADA DIEGUEZ" (ANO 1985)	554,08	0	0,00	0,00	140301	BENS MOBLES DE C. HISTORICO SALA DAS LETRAS GALEGAS
1403013024	30/ 4/ 2014	MEDALLA "AQUILINO IGLESIA ALVARIÑO" (ANO 1986)	554,08	0	0,00	0,00	140301	BENS MOBLES DE C. HISTORICO SALA DAS LETRAS GALEGAS
1403013025	30/ 4/ 2014	MEDALLA "FRANCISCA HERRERO GARRIDO" (ANO 1987)	554,08	0	0,00	0,00	140301	BENS MOBLES DE C. HISTORICO SALA DAS LETRAS GALEGAS
1403013026	30/ 4/ 2014	MEDALLA "RAMON OTERO PEDRAYO" (ANO 1988)	554,08	0	0,00	0,00	140301	BENS MOBLES DE C. HISTORICO SALA DAS LETRAS GALEGAS
1403013027	30/ 4/ 2014	MEDALLA "CELSO EMILIO FERREIRO" (ANO 1989)	554,08	0	0,00	0,00	140301	BENS MOBLES DE C. HISTORICO SALA DAS LETRAS GALEGAS
1403013028	30/ 4/ 2014	MEDALLA "LUIS PIMENTEL" (ANO 1990)	554,08	0	0,00	0,00	140301	BENS MOBLES DE C. HISTORICO SALA DAS LETRAS GALEGAS
1403013029	30/ 4/ 2014	MEDALLA "ALVARO CUNQUEIRO MORA" (ANO 1991)	554,08	0	0,00	0,00	140301	BENS MOBLES DE C. HISTORICO SALA DAS LETRAS GALEGAS
1403013030	30/ 4/ 2014	MEDALLA "FERMIN BOUZA-BREY" (ANO 1992)	554,08	0	0,00	0,00	140301	BENS MOBLES DE C. HISTORICO SALA DAS LETRAS GALEGAS
1403013031	30/ 4/ 2014	MEDALLA "EDUARDO BLANCO-AMOR" (ANO 1993)	554,08	0	0,00	0,00	140301	BENS MOBLES DE C. HISTORICO SALA DAS LETRAS GALEGAS
1403013032	30/ 4/ 2014	MEDALLA "LUIS SEOANE" (ANO 1994)	554,08	0	0,00	0,00	140301	BENS MOBLES DE C. HISTORICO SALA DAS LETRAS GALEGAS
1403013033	30/ 4/ 2014	MEDALLA "RAFAEL DIESTE" (ANO 1995)	554,08	0	0,00	0,00	140301	BENS MOBLES DE C. HISTORICO SALA DAS LETRAS GALEGAS
1403013034	30/ 4/ 2014	MEDALLA "XESUS FERRO COUSELO" (ANO 1996)	554,09	0	0,00	0,00	140301	BENS MOBLES DE C. HISTORICO SALA DAS LETRAS GALEGAS
1403013035	30/ 4/ 2014	MEDALLA "ANXEL FOLE" (ANO 1997)	482,31	0	0,00	0,00	140301	BENS MOBLES DE C. HISTORICO SALA DAS LETRAS GALEGAS

MEMORIA DE PARLAMENTO DE GALICIA - 2014

INVENTARIO DE BENS. ALTAS NO EXERCICIO

Conta do PXCP							
Código inmovilizado	Data de adquisición	Valor de adquisición	Vida útil	Descripción inmovilizado		Cód. ubicación	
				Am. no exercicio	Amort. Acumulada		
						Epígrafe	
							Descripción ubicación
1403013036	30/ 4/ 2014	MEDALLA "MARTIN CODAX, JOHAN E MEENDINHO" (1998)	552,63	0	0,00	140301	BENS MOBLES DE C. HISTORICO SALA DAS LETRAS GALEGAS
1403013037	30/ 4/ 2014	MEDALLA "ROBERTO BLANCO TORRES" (ANO 1999)	552,63	0	0,00	140301	BENS MOBLES DE C. HISTORICO SALA DAS LETRAS GALEGAS
1403013038	30/ 4/ 2014	MEDALLA "MANUEL MARTINEZ MUGUIA" (ANO 2000)	552,63	0	0,00	140301	BENS MOBLES DE C. HISTORICO SALA DAS LETRAS GALEGAS
1403013039	30/ 4/ 2014	MEDALLA "ELADIO RODRIGUEZ GONZALEZ" (ANO 2001)	619,94	0	0,00	140301	BENS MOBLES DE C. HISTORICO SALA DAS LETRAS GALEGAS
1403013040	30/ 4/ 2014	MEDALLA "FREI MARTIN SARMIENTO" (ANO 2002)	700,53	0	0,00	140301	BENS MOBLES DE C. HISTORICO SALA DAS LETRAS GALEGAS
1403013041	30/ 4/ 2014	MEDALLA "ANTON AVILES TARAMANCOS" (ANO 2003)	728,47	0	0,00	140301	BENS MOBLES DE C. HISTORICO SALA DAS LETRAS GALEGAS
1403013042	30/ 4/ 2014	MEDALLA ""XOCAS"XAQUIN LORENZO FDEZ." (ANO 2004)	757,72	0	0,00	140301	BENS MOBLES DE C. HISTORICO SALA DAS LETRAS GALEGAS
1403013043	30/ 4/ 2014	MEDALLA "XESUS LORENZO VARELA VAZQUEZ" (ANO 2005)	784,13	0	0,00	140301	BENS MOBLES DE C. HISTORICO SALA DAS LETRAS GALEGAS
1403013044	30/ 4/ 2014	MEDALLA "MANUEL LUGRIS" (ANO 2006)	1.238,00	0	0,00	140301	BENS MOBLES DE C. HISTORICO SALA DAS LETRAS GALEGAS
1403013045	30/ 4/ 2014	MEDALLA "MARIA MARINÓ" (ANO 2007)	1.238,00	0	0,00	140301	BENS MOBLES DE C. HISTORICO SALA DAS LETRAS GALEGAS
1403013046	30/ 4/ 2014	MEDALLA "XOSE MARIA ALVAREZ BLAZQUEZ" (ANO 2008)	1.238,00	0	0,00	140301	BENS MOBLES DE C. HISTORICO SALA DAS LETRAS GALEGAS
1403013047	30/ 4/ 2014	MEDALLA "RAMON PIÑEIRO LOPEZ" (ANO 2009)	1.238,00	0	0,00	140301	BENS MOBLES DE C. HISTORICO SALA DAS LETRAS GALEGAS
1403013048	30/ 4/ 2014	MEDALLA "UXIO NOVONEYRA" (ANO 2010)	1.403,60	0	0,00	140301	BENS MOBLES DE C. HISTORICO SALA DAS LETRAS GALEGAS
1403013049	30/ 4/ 2014	MEDALLA "LOIS PEREIRO" (ANO 2011)	1.470,60	0	0,00	140301	BENS MOBLES DE C. HISTORICO SALA DAS LETRAS GALEGAS

MEMORIA DE PARLAMENTO DE GALICIA - 2014

INVENTARIO DE BENS. ALTAS NO EXERCICIO

Conta do PXCP							
Código inmovilizado	Data de adquisición	Valor de adquisición	Vida útil	Descripción inmovilizado		Cód. ubicación	Epígrafe
				Am. no exercicio	Amort. Acumulada		
1403013050	30/ 4/ 2014	MEDALLA "VALENTIN PAZ ANDRADE" (ANO 2012)	1.505,92	0	0,00	140301	BENS MOBLES DE C. HISTORICO SALA DAS LETRAS GALEGAS
1403013051	30/ 4/ 2014	MEDALLA "ROBERTO VIDAL BOLAÑO" (ANO 2013)	1.588,48	0	0,00	140301	BENS MOBLES DE C. HISTORICO SALA DAS LETRAS GALEGAS
1403013053	24/ 3/ 2014	MEDALLA 2014 "DÍAZ CASTRO, JOSE MARIA"	1.588,48	0	0,00	140301	BENS MOBLES DE C. HISTORICO SALA DAS LETRAS GALEGAS
1408013001	9/ 9/ 2014	OLEO/LONA "CNH2006"+DEREITOS	2.500,00	0	0,00	140801	BENS MOBLES DE C. HISTORICO ALMACEN CADROS (CUARTIÑO 2)
1408013002	9/ 9/ 2014	OLEO/LONA "THRN2006"+DEREITOS	2.500,00	0	0,00	140801	BENS MOBLES DE C. HISTORICO ALMACEN CADROS (CUARTIÑO 2)
TOTAL CONTA	2290	42.078,80 (1)	0,00	0,00	0,00		
TOTAL SELECCIÓN		154.402,17	5.804,62	5.804,62	5.804,62		

(1) Durante o ano 2014 foi necesario desagregar, dentro do inventario, as medallas dos persoeiros das letras galegas que ata este momento estaban rexistradas con un único código de inventario. Esto supón que nos listados aparezan como altas do exercicio cada unha das medallas individuais, e como baixa o ben nº 1030100134.

MEMORIA DE PARLAMENTO DE GALICIA - 2014

INVENTARIO DE BENS ,BAIXAS NO EXERCICIO

Código Inmovilizado		Descripción Inmovilizado				Epi-grafe	
Data de Adquisición	Valor de Adquisición	Vida Útil	Amortización Acumulada	Valor Neto Contable	Cód. Ubicación	Descripción Ubicación	
Conta del P.X.C.P.							
2230	Maquinaria						
1051200006	Plataforma de elevación vertical Euro Access Hop-U						
28/2/1995	8.263,92	18	0,00	0,00	10010	OUTROS BENS MOBLES ALMACEN SOTO SUSO	
TOTAL CONTA	2230	8.263,92	0,00	0,00			
2260	Cadeiras, mesas, armarios, librerías...						
1050100011	Sillón Wilkhahn, Liña FS, Ref 211/8						
31/12/1995	395,43	20	0,00	0,00	13050	OUTROS BENS MOBLES SÁ DE PRENSA	
1050100012	Sillón Wilkhahn, Liña FS, Ref 211/8						
31/12/1995	395,43	20	0,00	0,00	10000	OUTROS BENS MOBLES PENDENTES DE UBICACIÓN	
1050100034	Sillas de madeira con skay bermello e con apoiabra						
31/12/1983	516,87	20	0,00	0,00	13070	OUTROS BENS MOBLES SÁ AZUL	
1050100035	Sillas de madeira con skay bermello e con apoiabra						
31/12/1983	516,87	20	0,00	0,00	13070	OUTROS BENS MOBLES SÁ AZUL	
1050100036	Sillas de madeira con skay bermello e con apoiabra						
31/12/1983	516,87	20	0,00	0,00	13070	OUTROS BENS MOBLES SÁ AZUL	
1050100037	Sillas de madeira con skay bermello e con apoiabra						
31/12/1983	516,87	20	0,00	0,00	13070	OUTROS BENS MOBLES SÁ AZUL	
1050100038	Sillas de madeira con skay bermello e con apoiabra						
31/12/1983	516,87	20	0,00	0,00	13070	OUTROS BENS MOBLES SÁ AZUL	
1050100069	Sillón Wilkhahn, Liña FS, Ref 216/5						
31/12/1989	472,03	20	0,00	0,00	12150	OUTROS BENS MOBLES PRENSA-HEMICICLO	
1050100217	Sillón Wilkhahn, Liña FS, Ref 214/8						
31/12/1989	914,32	20	0,00	0,00	10000	OUTROS BENS MOBLES PENDENTES DE UBICACIÓN	
1050100224	Sillón Wilkhahn, Liña FS, Ref 214/81						
31/12/1989	1.000,14	20	0,00	0,00	13150	OUTROS BENS MOBLES SÁ DE REUNIÓN B	
1050100248	Sillón Wilkhahn, Liña FS, Ref 212/5						
31/12/1989	211,70	20	0,00	0,00	13230	OUTROS BENS MOBLES SÁ SECRETARÍA DO PRESIDENTE	

MEMORIA DE PARLAMENTO DE GALICIA - 2014

INVENTARIO DE BENS ,BAIXAS NO EXERCICIO

Conta del P.X.C.P.

Código Inmovilizado	Data de Adquisición	Valor de Adquisición	Vida Útil	Descripción Inmovilizado		Valor Neto Contable	Cód. Ubicación	Epígrafe
				Amortización Acumulada	Descripción Ubicación			
1050100255	31/ 12/ 1983	Silla de madeira con skay bermello e apoiabrazos 516,87	20	0,00	0,00	10000	OUTROS BENS MOBLES PENDENTES DE UBICACIÓN	
1050100266	31/ 12/ 1989	Sillón Wilkhahn, Liña FS, Ref 214/8 914,32	20	0,00	0,00	13400	OUTROS BENS MOBLES TRADUCTORES	
1050100733	31/ 12/ 1989	Sillón Wilkhahn, Liña FS, Ref 216/5 472,03	20	0,00	0,00	11040	OUTROS BENS MOBLES GRUPO PARLAMENTARIO DO PSOE	
1050100806	31/ 12/ 1989	Sillón Wilkhahn, Liña FS, Ref 212/5 211,70	20	0,00	0,00	12130	OUTROS BENS MOBLES DIRECTOR X. DE RELACIÓNS INST.	
1050101038	31/ 12/ 1983	Silla de madeira tapizada en bermello 516,87	20	0,00	0,00	10010	OUTROS BENS MOBLES ALMACEN SOTO SUSO	
1050200055	31/ 12/ 1983	Mesa de madeira 1.382,33	20	0,00	0,00	13200	OUTROS BENS MOBLES DIRECTOR GABINETE TÉCNICO	
1050200056	31/ 12/ 1983	Mesa de madeira para Ordenador 1.382,33	20	0,00	0,00	13200	OUTROS BENS MOBLES DIRECTOR GABINETE TÉCNICO	
1050200061	13/ 10/ 1983	Mesa de ordenador de madeira, (1,10 x 0,60)m 150,82	20	0,00	0,00	13210	OUTROS BENS MOBLES DIRECTOR GABINETE DE PROTOCOLO	
1050200255	31/ 12/ 1982	Mesa de madeira, (1,80 x 0,80)m 259,64	20	0,00	0,00	10000	OUTROS BENS MOBLES PENDENTES DE UBICACIÓN	
1050200256	31/ 12/ 1982	Mesa de madeira, (1,80 x 0,80)m 259,64	20	0,00	0,00	10000	OUTROS BENS MOBLES PENDENTES DE UBICACIÓN	
1050200295	31/ 12/ 1982	Mesa antiga, (1,80 x 0,80)m 259,64	20	0,00	0,00	10060	OUTROS BENS MOBLES DESPACHO XEFE PARQUE MOBIL	
1050300039	31/ 12/ 1983	Armario-biblioteca de madeira 515,67	20	0,00	0,00	13200	OUTROS BENS MOBLES DIRECTOR GABINETE TÉCNICO	
1050300125	31/ 12/ 1989	Estantería Galo/ben, Serie B-580, (0,94 x 2,05)m 229,02	20	0,00	0,00	13410	OUTROS BENS MOBLES NOVO COMEDOR	
1050300126	31/ 12/ 1989	Estantería Galo/ben, Serie B-580, (0,94 x 2,05)m 229,02	20	0,00	0,00	13410	OUTROS BENS MOBLES NOVO COMEDOR	
1050300127	31/ 12/ 1989	Estantería Galo/ben, Serie B-580, (0,94 x 2,05)m 229,02	20	0,00	0,00	13410	OUTROS BENS MOBLES NOVO COMEDOR	

Data de impresión: 26/05/2015

Pax.: 2

MEMO054

MEMORIA DE PARLAMENTO DE GALICIA - 2014

INVENTARIO DE BENS ,BAIXAS NO EXERCICIO

Conta del P.X.C.P.

Código Inmovilizado		Descripción Inmovilizado				Epígrafe	
Data de Adquisición	Valor de Adquisición	Vida Útil	Amortización Acumulada	Valor Neto Contable	Cód. Ubicación	Descripción Ubicación	
1050300288 31/ 12/ 1991	Estantería de madeira, (2,05 x 0,84)m 510,86	20	0,00	0,00	11130	OUTROS BENS MOBLES GRUPO PARLAMENTARIO B.N.G.	
1050300289 31/ 12/ 1991	Estantería de madeira, (2,05 x 0,84)m 510,86	20	0,00	0,00	11130	OUTROS BENS MOBLES GRUPO PARLAMENTARIO B.N.G.	
1050300294 31/ 12/ 1995	Moble de vajilla, (3,64 x 2,10)m 540,91	20	0,00	0,00	11140	OUTROS BENS MOBLES CAFETERÍA	
1050300347 31/ 12/ 1991	Armarío de dúas portas de madeira, (2,05 x 0,82)m 570,96	20	0,00	0,00	11130	OUTROS BENS MOBLES GRUPO PARLAMENTARIO B.N.G.	
1050300348 31/ 12/ 1991	Armarío de dúas portas de madeira, (2,05 x 0,82)m 570,96	20	0,00	0,00	11130	OUTROS BENS MOBLES GRUPO PARLAMENTARIO B.N.G.	
TOTAL CONTA 2260	16.206,87		0,00	0,00			
2261	Mob. electrónico de oficina: fax, fotoc., calcul						
1050500014 31/ 12/ 1990	Máquina de escribir Canon AP-830 1.439,50	14	0,00	0,00	10010	OUTROS BENS MOBLES ALMACEN SOTO SUSO	
1050500023 31/ 12/ 1990	Máquina de escribir Canon AP 830 1.439,50	14	0,00	0,00	11030	OUTROS BENS MOBLES GRUPO PARLAMENTARIO DO PP	
TOTAL CONTA 2261	2.879,00		0,00	0,00			
2262	Lámpadas						
1051500009 31/ 12/ 1989	Lámpada de sobremesa Tolomeo 181,75	20	0,00	0,00	11160	OUTROS BENS MOBLES BIBLIOTECA	
1051500024 31/ 12/ 1989	Lámpada de pe Diagonal 150,85	20	0,00	0,00	10000	OUTROS BENS MOBLES PENDENTES DE UBICACIÓN	
1051500172 19/ 10/ 1998	LÁMPARA TOLOMEO DE MESA 211,86	20	0,00	0,00	13570	OUTROS BENS MOBLES DESPACHO SECRETARIA AS.EUROPEO	
TOTAL CONTA 2262	544,46		0,00	0,00			
2263	Aparatos electrónicos: TV, vídeo, teléf. port..						

MEMORIA DE PARLAMENTO DE GALICIA - 2014

INVENTARIO DE BENS ,BAIXAS NO EXERCICIO

Conta del P.X.C.P.

Código Inmovilizado		Descripción Inmovilizado		Epiqráte		
Data de Adquisición	Valor de Adquisición	Vida Útil	Amortización Acumulada	Valor Neto Contable	Cód. Ubicación	Descripción Ubicación
1051200012 31/ 10/ 1997	DESHUMIDIFICADOR DELONGUIDS-105 390,06	18	0,00	0,00	13410	OUTROS BENS MOBLES NOVO COMEDOR
TOTAL CONTA	2263 390,06		0,00	0,00		
2264 Alfombras						
1051400007 31/ 12/ 1989	ALFOMBRA IMPERIAL STELA , (1,70 x 2,40) M 216,60	20	0,00	0,00	10010	OUTROS BENS MOBLES ALMACEN SOTO SUSO
1051400020 31/ 12/ 1995	ALFOMBRA KLEE, (2,50 x 3,35) M 1.830,08	20	0,00	0,00	13320	OUTROS BENS MOBLES DESPACHO Nº 1 LETRADO
TOTAL CONTA	2264 2.046,68		0,00	0,00		
2265 Colgadoiros, cinceiros, paraugueiros...						
1051700068 8/ 4/ 2003	PERCHERO MET. NEGRO (8 COLGADORES) 56,15	20	0,00	0,00	11151	OUTROS BENS MOBLES DESPACHO XEFE SERVICIO INFORM.
TOTAL CONTA	2265 56,15		0,00	0,00		
2266 Electrodomesticos de cocina e cafetería						
1051300015 31/ 12/ 1990	Refrixerador industrial Comensa 1.457,45	14	0,00	0,00	11140	OUTROS BENS MOBLES CAFETERÍA
1051300023 21/ 4/ 1999	CONJUNTO DE 4 CUBETAS DE 1/4 150MM. PARA BAÑO MARÍ 71,47	14	0,00	0,00	11140	OUTROS BENS MOBLES CAFETERÍA
TOTAL CONTA	2266 1.528,92		0,00	0,00		
2290 Mobles histórico-artísticos						
1030100134 4/ 9/ 1997	MODELOS ORIX. MEDALLAS PERSOEIR. LETRAS GALEGAS 35.490,32	0	0,00	0,00	12020	BENS MOBLES DE C. HISTORICO SA DAS LETRAS GALEGAS
TOTAL CONTA	2290 35.490,32		0,00	0,00		

MEMORIA DE PARLAMENTO DE GALICIA - 2014

INVENTARIO DE BENS ,BAIXAS NO EXERCICIO

Conta del P.X.C.P.

Código Inmovilizado	Data de Adquisición	Valor de Adquisición	Vida Útil	Descripción Inmovilizado		Valor Neto Contable	Cód. Ubicación	Epigrafe	
				Amortización Acumulada				Descripción	Ubicación

TOTAL SELECCION **67.406,38** **0,00** **0,00**

(1) Durante o ano 2014 foi necesario desagregar, dentro do inventario, as medallas dos persoeros das letras galegas que ata este momento estaban rexistradas con un único código de inventario. Esto supón que nos listados aparezan como altas do exercicio cada unha das medallas individuais, e como baixa o ben nº 1030100134.

MEMORIA DE PARLAMENTO DE GALICIA - 2014

INVENTARIO DE BENS. VARIACIONES NO EJERCICIO

Conta do PXCP		Descripción inmovilizado		Amort. Acumulada	Cód. ubicación	Epígrafe Descripción ubicación
Código inmovilizado	Data de adquisición	Valor de adquisición	Variación no ejercicio			
2291	Fondos de biblioteca					
1051900001		FONDOS BIBLIOTECARIOS				OUTROS BENS MOBLES
31/ 12/ 1995	1.602.729,40		10.265,50	0,00	11160	BIBLIOTECA
	TOTAL CONTA 2291		10.265,50	0,00		
	TOTAL SELECCIÓN		10.265,50	0,00		

6. INFORMACIÓN SOBRE AS INVERSIÓN FINANCEIRAS

Este apartado da memoria inclúe información sobre os créditos.

6.1 INFORMACIÓN SOBRE OS CRÉDITOS

As cantidades que figuran como créditos a curto prazo no balance de situación no 31 de decembro corresponden a anticipos de retribucións concedidas ao persoal do Parlamento e que se reintegran mediante sucesivos descontos en nómina. O prazo de reintegro destas cantidades oscila entre dez, catorce e dezaseis meses. En virtude do principio de importancia relativa o criterio de rexistro adoptado é o de considerar tódalas cantidades como créditos a curto prazo.

7. INFORMACIÓN RELATIVA AO ENDEBEMENTO

Neste apartado inclúese información relativa ao endebedamento asumido polo Parlamento e que figura no Balance de situación rexistrado como débedas a longo prazo e débedas a curto prazo. Sen embargo, é preciso sinalar que esas débedas son adquiridas como consecuencia da subvención no tipo de interese de préstamos formalizados polo persoal funcionario da institución para adquisición de vivenda. Esta liña de axudas sociais foi suprimida polo acordo da Mesa do Parlamento do 10 de marzo de 2014, polo que surte efectos a partir de dita data, sen que afecte ás axudas xa concedidas. A amortización anual da débeda ten para o Parlamento a consideración de subvencións de capital coa correspondente cobertura anual no seu orzamento.

A información que se presenta neste apartado é a seguinte:

7.1 Información relativa ao endebedamento asumido pola Institución detallando as subvencións pagadas e os beneficiarios das mesmas.

7.2 Información relativa ao mesmo endebedamento pero agrupada por entidade financeira, e distinguindo ademais, a débeda con vencemento a curto prazo da débeda con vencemento a longo prazo. Detállase tamén a débeda devengada e non vencida, que dada a súa escasa importancia cuantitativa óptase por non rexistrar o seu devengo.

7.1 SUBVENCIONES DE PRÉSTAMOS VIVENDA

BENEFICIARIO	IMPORTE CONCEDIDO PENDIENTE DE LIQUIDAR NO 1 DE XANEIRO	IMPORTE CONCEDIDO NO EJERCICIO	IMPORTE LIQUIDADO NO EJERCICIO	AMORT. ANTICIPADAS E AFORROS POR CAMBIO DE XURO	IMPORTE CONCEDIDO PENDIENTE DE LIQUIDAR NO 31 DE	BANCO
FUENTE RODRIGUEZ DE LA JOSE RAMON	244,87	0,00	121,34	2,74	120,79	Abanca (antiga Caixa Galicia)
FUENTE RODRIGUEZ DE LA JOSE RAMON	46,81	0,00	38,89	0,90	7,02	Abanca (antiga Caixa Galicia)
VALCARCEL FORTES, Mª CARMEN	152,60	0,00	112,81	2,63	37,16	Abanca (antiga Caixa Galicia)
VAZQUEZ CARLEOS, Mª VICTORIA	332,57	0,00	115,42	0,00	217,15	Abanca (antiga Caixa Galicia)
LOPEZ SALGADO JESUS	4.956,70	0,00	868,41	0,05	4.088,24	Abanca (antiga Caixa Galicia)
LARIÑO DIAZ FELIPE JULIAN	4.227,73	0,00	808,58	0,02	3.419,13	Abanca (antiga Caixa Galicia)
TOTAL	9.961,28	0,00	2.065,45	6,34	7.889,49	

7.2 ENDEBAMENTO ASUMIDO POR SUBVENCIONES DE PRÉSTAMOS VIVENDA

ENTIDADE PRESTAMISTA	DÉBIDA NO I DE XANEIRO	AUMENTO		DISMINUCIONES		DÉBIDA NO 31 DE DECEMBRO		DÉBIDA DEVENGADA E NON VENCIDA
		CREACIÓN	AMPLIACIÓN	REEMBOLSO	AM. ANT. E. AFORRO XURO	LP	CP	
Abanca (antiga Caixa Galicia)	9.961,28	0,00	0,00	2.065,45	6,34	6.141,58	1.747,91	10,87
TOTAL	9.961,28	0,00	0,00	2.065,45	6,34	6.141,58	1.747,91	10,87

8. INFORMACIÓN RELATIVA ÁS GARANTÍAS RECIBIDAS POLO PARLAMENTO

Este apartado da Memoria comprende a seguinte información:

- 8.1 Para as garantías pendentes de devolución no 31 de decembro de 2014 distínguese o tipo de garantía presentada.
- 8.2 Información relativa ao movemento durante o exercicio 2014, distinguindo as garantías pendentes de devolución no 1 de xaneiro, as recibidas e devoltas durante o exercicio e as pendentes de devolución a finais do ano 2014.

8.1 GARANTÍAS PENDENTES DE DEVOLUCIÓN NO 31 DE DECEMBRO DE 2014

TIPO DE GARANTÍA	IMPORTE TOTAL
GARANTÍAS DEFINITIVAS	
Avais	153.724,84
Metálico	10.362,17
Seguros de crédito	72.530,16
TOTAL GARANTÍAS PENDENTES DE DEVOLUCIÓN NO 31 DE DECEMBRO	236.617,17

8.2 GARANTÍAS

Nº expediente		Nº contrato		CARACTERÍSTICAS		Data const.	GARANTÍAS NO 1 DE XANEIRO	RECIBIDAS	CANCELADAS	GARANTÍAS NO 31 DE DECEMBRO
Nº operación	Cod. Terceiro	Nº contrato	Cod. Terceiro	Descripción	Terceiro					
20050004-V	200500000005	200500000005	200500000005	CONVENIO DE ASOCIACIÓN E CONTRATO MUTUA T	Terceiro	28/06/2005	3.424,32	0,00	0,00	3.424,32
200500004862	1538	200500004862	1538	MUTUA UNIVERSAL MUGENAT						
20070014-F	200700000016	200700000016	200700000016	TELEFONIA VOGAL, MÓBIL E COMUN.DATOS		04/10/2007	2.630,58	0,00	2.630,58	0,00
200700005876	254	200700005876	254	TELEFONIA MOVILES ESPAÑA S.A.						
20090008-F	200900000008	200900000008	200900000008	CONSOLIDACION DO CPD POR VIRTUALIZACIÓN		21/10/2009	2.110,00	0,00	2.110,00	0,00
200900006087	172	200900006087	172	COREMAIN, S.L.						
20100004-F	201000000004	201000000004	201000000004	RENTING CITROEN C5 MAT.6468 GWX		10/05/2010	1.941,60	0,00	1.941,60	0,00
20100002041	749	20100002041	749	NOYAMOVIL, S.L.						
20100012-F	201000000013	201000000013	201000000013	SUBM. VEHICULO RENTING 7403-CZL.CITROEN C5 E		14/07/2010	1.941,60	0,00	0,00	1.941,60
201000003175	749	201000003175	749	NOYAMOVIL, S.L.						
20100015-F	201000000016	201000000016	201000000016	S. INFOR. INTEGRADO ACTIVIDADE PARLAMENTAR		18/10/2010	17.300,00	0,00	0,00	17.300,00
201000004613	3190	201000004613	3190	INDRA SISTEMAS, S.A.						
20110002-F	201100000002	201100000002	201100000002	SERVIZOS CONTRAINCENDIOS, SEGURIDADE E VIXI		13/06/2011	9.402,75	0,00	0,00	9.402,75
201100003275	3753	201100003275	3753	EULEN SEGURIDAD SA EULEN SA UTE LEY 18/82						
20110003-F	201100000003	201100000003	201100000003	SERVIZO DE LIMPEZA		17/06/2011	20.094,53	0,00	20.094,53	0,00
201100003410	2926	201100003410	2926	LIMPEZAS DEL NOROESTE, S.A.U. LINORSA						
20110010-F	201100000010	201100000010	201100000010	SERVIZO DE XARDINERIA		15/07/2011	3.971,71	0,00	3.971,71	0,00
201100003817	2034	201100003817	2034	SAMYL S.L. SERV. AUXIL. DE MANT. Y LIMPIEZA						
20110012-V	201100000012	201100000012	201100000012	XESTIÓN DOS SISTEMAS INFORMATICOS		23/06/2011	14.900,00	0,00	0,00	14.900,00
201100003514	2802	201100003514	2802	TECNOCOM TELECOMUNICACIONES Y ENERGIA, S.						
20110015-V	201100000016	201100000016	201100000016	SERVIZO DE PREVENCIÓN ALLEO		18/07/2011	5.963,50	0,00	0,00	5.963,50
201100003820	2634	201100003820	2634	UNIVERSAL.PREVENCIÓN Y SALUD						
20110016-F	201100000017	201100000017	201100000017	SERVIZO MITO. LICENZAS SOFTWARE		22/09/2011	5.598,82	0,00	0,00	5.598,82
201100005161	3710	201100005161	3710	SEIDOR, S.A.						
20110018-F	201100000019	201100000019	201100000019	MANTENIMENTO LICENCIAS BASE DE DATOS ORACL		10/10/2011	2.995,00	0,00	2.995,00	0,00
201100005760	2001	201100005760	2001	ORACLE IBERICA, S.R.L.						
20110020-V	201100000021	201100000021	201100000021	SERVIZO E SUBMINISTRACIÓN DE TELEFONÍA		17/01/2012	26.625,00	0,00	0,00	26.625,00
201200000201	3863	201200000201	3863	TELEFONICA DE ESPAÑA, S.A.U Y T.MOVILES DE ES						
20110021-V	201100000022	201100000022	201100000022	SUBMINISTRO E SERVIZO ESCRITORIO VIRTUAL		02/12/2011	5.590,27	0,00	0,00	5.590,27
201100007155	2802	201100007155	2802	TECNOCOM TELECOMUNICACIONES Y ENERGIA, S.						
20110027-F	201100000028	201100000028	201100000028	MITO. ASCENSORES e o ELEVADOR SALVAESCALEI		13/01/2012	524,55	0,00	0,00	524,55
201200000168	108	201200000168	108	ZARDOYA OTIS, S.A.						
20110028-F	201100000029	201100000029	201100000029	SUBMINISTRACIÓN DE ENERXÍA ELECTRICA		27/03/2012	7.000,00	0,00	0,00	7.000,00
201200001485	1828	201200001485	1828	UNION FENOSA COMERCIAL, S.L. (ANTES MULTIS)						

8.2 GARANTÍAS

Nº expediente		Nº contrato		CARACTERÍSTICAS		Data const.	GARANTÍAS NO I DE XANEIRO	RECIBIDAS	CANCELADAS	GARANTÍAS NO 31 DE DECEMBRO
Nº operación		Cod. Tercero		Descripción						
		Tercero								
20120003--F	2012000000003	1065		SUBMINISTRO BENS CONSUMIBLES		06/06/2012	997,04	0,00	0,00	997,04
201200002711		1065		OPIREYCO, S.L.						
20120003--F	2012000000003	147		SUBMINISTRO BENS CONSUMIBLES		08/06/2012	986,10	0,00	0,00	986,10
201200002753		147		GRAFICAS SANTIAGO, S.L.						
20120005--F	2012000000005	3905		SERVIZO DE CAFETERIA-COMEDOR		29/06/2012	5.000,00	0,00	0,00	5.000,00
201200003279		3905		GALICIA VELLA DE INVERSIONES Y LOGISTICA S.L.						
20120008--F	2012000000008	47		SERV.XESTIÓN E PRODUCCIÓN AUDIOVISUAL		19/07/2012	5.300,00	0,00	0,00	5.300,00
201200003546		47		SPICA, S.L.						
20120015--V	2012000000016	53		VIXIANCIA, SEGURIDADE E CONTRAINCENDIOS		09/11/2012	10.659,50	0,00	0,00	10.659,50
201200005900		53		EULEN SEGURIDAD, S.A.						
20120016--F	2012000000017	486		COMPRA DE ORDENADORES PORTATILES		05/10/2012	4.919,39	0,00	0,00	4.919,39
201200004815		486		INFORMATICA EL CORTE INGLES, S.A.						
20120017--V	2012000000018	2953		SUBMINISTRACIÓN DE GAS NATURAL		06/11/2012	2.250,00	0,00	0,00	2.250,00
201200005783		2953		ENDESA ENERGIA, S.A. UNIPERSONAL						
20120018--V	2012000000019	3970		TELEFONIA MOBIL		12/11/2012	6.000,63	0,00	0,00	6.000,63
201200005954		3970		TELEFONICA DE ESPAÑA SAU - TELEFONICA MOVIL						
20120019--F	2012000000020	3940		XESTIÓN de PERSOAL		23/10/2012	2.405,00	0,00	0,00	2.405,00
201200005486		3940		NATICA SISTEMAS DE INFORMACION S.L.						
20130002--V	2013000000002	2034		SERVIZO DE LIMPEZA NO PARLAMENTO DE GALICI		02/07/2013	39.000,00	0,00	0,00	39.000,00
201300003952		2034		SAMYL S.L. SERV. AUXIL. DE MANT. Y LIMPIEZA						
20130006--V	2013000000006	2034		SERVIZOS DE XARDINERIA		03/07/2013	7.310,00	0,00	0,00	7.310,00
201300003987		2034		SAMYL S.L. SERV. AUXIL. DE MANT. Y LIMPIEZA						
20130007--V	2013000000007	3361		MTTO.INST. INST.CLIMATIZACIÓN E ELECTRICAS		20/05/2013	1.740,00	0,00	0,00	1.740,00
201300003026		3361		ACEUVE MANTENIMIENTO S.L.						
20130009--V	2013000000009	4108		SERVIZO DE INTERPRETACION DE LINGUA DE SIGN		08/08/2013	2.500,00	0,00	0,00	2.500,00
201300004796		4108		UTE DAVID FERNANDEZ GARCIA RUTH LAMAS FER						
20130018--V	2013000000019	2001		MANTENIMENTO DA BASE DE DATOS ORACLE		22/11/2013	3.034,72	0,00	0,00	3.034,72
201300006282		2001		ORACLE IBERICA, S.R.L.						
20130019--F	2013000000020	3637		ACONDICIONAMENTO LOCAL OFICINAS E MELLOR		13/12/2013	9.500,00	0,00	0,00	9.500,00
201300006584		3637		SERVINOR S.L.						
20130022--V	2013000000023	3710		SUBM. LICENZAS PARA ACTUALIZACIÓN TECN. DO		21/03/2014	0,00	5.530,83	0,00	5.530,83
201400001202		3710		SEIDOR, S.A.						
20130023--V	2013000000024	3719		SERVIZOS DIXITALIZACIÓN ARQUIVO Lex. V á VII		09/04/2014	0,00	1.595,81	0,00	1.595,81
201400001570		3719		TELEFONICA SOLUCIONES DE INFORMATICA Y CO						

8.2 GARANTÍAS

Nº expediente		Nº contrato		CARACTERÍSTICAS		Data const.	GARANTÍAS NO I DE XANEIRO	RECIBIDAS	CANCELADAS	GARANTÍAS NO 31 DE DECEMBRO
Nº operación		Cod. Tercero		Descripción		Tercero				
I-PA-2/2014--V	201400000002	201400000002	201400000002	20140002	SUBMINISTRACION DE BENS CONSUMIBL	BRINCO SOLUCIONES INTEGRALES	17/07/2014	901,63	0,00	901,63
201400003448	3027	201400000002	201400000002	20140002	SUBMINISTRACION DE BENS CONSUMIBL	GRAFICAS SANTIAGO, S.L.	21/07/2014	561,83	0,00	561,83
I-PA-2/2014--V	201400003478	201400000002	201400000002	20140002	SUBMINISTRACION DE BENS CONSUMIBL	OFFICE DEPOT, S.L.	24/07/2014	627,08	0,00	627,08
I-PA-2/2014--V	201400003704	201300000025	201300000025	20130024	SERVIZO MTTO. ASCENSORES E ELEVADO	SCHINDLER S.A.	22/04/2014	263,76	0,00	263,76
I-NSP-5/2013--V	201400001652	201300000025	201300000025	20130024	SERVIZO MTTO. ASCENSORES E ELEVADO	SCHINDLER S.A.	24/04/2014	263,76	0,00	263,76
I-NSP-5/2013--V	201400001765	201300000025	201300000025	20130024	SERVIZO MTTO. ASCENSORES E ELEVADO	SCHINDLER S.A.	24/04/2014	263,76	0,00	263,76
RI-PA-1/2014--V	201400000003	201400000003	201400000003	20140003	SUBMINISTRO DE ENERXIA ELECTRICA	ENDESA ENERGIA, S.A. UNIPERSONAL	10/07/2014	7.000,00	0,00	7.000,00
201400003328	2953	201400000003	201400000003	20140003	SUBMINISTRO DE ENERXIA ELECTRICA	GAS NATURAL COMERCIALIZADORA S.A.	22/07/2014	75,00	0,00	75,00
RI-PA-1/2014--V	201400003598	201400000004	201400000004	20140004	SERVIZO DE CAFETERIA	GALICIA VELLA DE INVERSIONES Y LOGISTICA S.L.	08/07/2014	9.500,00	0,00	9.500,00
RI-PA-3/2014--V	3905	201400000006	201400000006	20140006	XESTION PRODUCCIÓN AUDIOVISUAL	SPICA, S.L.	17/09/2014	4.800,00	0,00	4.800,00
RI-PA-4/2014 --V	47	201400000008	201400000008	20140008	AMPLIACIÓN ESPAZO ALM.CP	SATEC	31/10/2014	2.812,14	0,00	2.812,14
RI-PA-5/2014 --V	1893	201400000008	201400000008	20140008	AMPLIACIÓN ESPAZO ALM.CP	SATEC	31/10/2014	2.812,14	0,00	2.812,14
201400005358	1893	201400000008	201400000008	20140008	AMPLIACIÓN ESPAZO ALM.CP	SATEC	31/10/2014	2.812,14	0,00	2.812,14
201400005359	1893	201400000008	201400000008	20140008	AMPLIACIÓN ESPAZO ALM.CP	SATEC	31/10/2014	2.812,14	0,00	2.812,14
TOTAL							233.616,61	36.743,98	33.743,42	236.617,17

9. NOTA AO CADRO DE FINANCIAMENTO DO EXERCICIO 2014

Decidiuse por parte dos responsables en materia contable da Institución ampliar a información coa presentación do seguinte Estado co obxecto de explicar os axustes e eliminacións realizados para a elaboración do Cadro de Financiamento do exercicio 2014.

ELIMINACIÓNS

Nº 1

Este axuste engloba realmente dous:

1. O primeiro é unha eliminación puramente técnica, cuxa finalidade é a da incorporar o detalle do resultado do exercicio para poder diferenciar no Cadro de Financiamento as orixes e as aplicacións de recursos por operacións de xestión.
2. O segundo é a eliminación do traspaso dos resultados do ano 2013 da conta 129 “resultados do exercicio” á conta 100 “patrimonio” mediante o seguinte axuste:

CONTA	AXUSTES	
	POSITIVOS (+)	NEGATIVOS(-)
100 Patrimonio		4.237.594,37
129 Resultados do exercicio	4.237.594,37	

Nº 2

Eliminación das dotacións á amortización xa que non supoñen unha variación de fondos para a Institución.

As anotacións contables realizadas foron:

----- x -----

169.954,57	Dot. amort. I. Inmaterial (681)	
	a Am. Ac. de I. Inmat. (281)	169.954,57
	----- x -----	
514.701,02	Dot. amort. I. Material (682)	
	a Am. Ac. de I. Material (282)	514.701,02
	----- x -----	

e procede a realización dos seguintes axustes:

CONTA	AXUSTES	
	POSITIVOS (+)	NEGATIVOS(-)
281 Am. Ac. Inm. Inmaterial	169.954,57	
282 Am. Ac. Inm. Material	514.701,02	
681 Dot. Am. Inm. Inmaterial		169.954,57
682 Dot. Am. Inm. Material		514.701,02

Nº 3

Dáse de baixa no inventario varios bens rexistrados nas seguintes contas:

Descrición	Conta do PXCP	Valor de adquisición	Amortización acumulada
Maquinaria	2230	8.263,92	8.263,92
Cadeiras, mesas...	2260	16.206,87	16.122,06
Mobiliario electrónico de oficina	2261	2.879,00	2.879,00
Lámpadas	2262	544,46	501,26
Aparellos electrónicos: TV, video...	2263	390,06	390,06
Alfombras	2264	2.046,68	1.930,03
Colgadoiros, cinceiros...	2265	56,15	32,19
Electrodomésticos de cociña e cafetería	2266	1.528,92	1.528,92
TOTAL		31.916,06	31.647,44

A contabilización foi a seguinte:

	----- x -----	
31.647,44	Am.ac. de inm. material (282)	
268,62	Perdas de inm. mat. (671)	
	a Maquinaria (2230)	8.263,92

a Cadeiras, mesas... (2260)	16.206,87
a Mobiliario electrónico de oficina (2261)	2.879,00
a Lámpadas (2262)	544,46
a Aparellos electrónicos: TV, videos... (2263)	390,06
a Alfombras (2264)	2.046,68
a Colgadoiros, cinceiros... (2265)	56,15
a Electrodomésticos de cociña e cafetería (2266)	1.528,92

----- x -----

CONTA	AXUSTES	
	POSITIVOS (+)	NEGATIVOS (-)
2230 Maquinaria	8.263,92	
2260 Cadeiras, mesas...	16.206,87	
2261 Mobiliario electrónico de oficina	2.879,00	
2262 Lámpadas	544,46	
2263 Aparellos electrónicos: TV, videos...	390,06	
2264 Alfombras	2.046,68	
2265 Colgadoiros, cinceiros....	56,15	
2266 Electrodomésticos de cociña e cafetería	1.528,92	
282 Am.Ac. Inmob. Material		31.647,44
671 Perdas procedentes do inmovilizado material		268,68
TOTAL	31.916,06	31.916,06

Nº 4

Detectouse no proceso de revisión do inventario a existencia de unha alfombra que non figura no inventario do Parlamento, e da que non consta a súa adquisición. O xefe de réxime interior fai unha valoración da mesma en base ao prezo de outra alfombra de idéntica calidade, composición e tamaño. Esta operación non supón unha orixe nin aplicación de fondos polo corresponde anular estes movementos:

CONTA	AXUSTES	
	POSITIVOS (+)	NEGATIVOS(-)

2264 Alfombras		8.977,50
100 Patrimonio	8.977,50	

Nº 5

No mes de setembro produciuse a doazón de dúas obras de arte ao Parlamento por parte do artista D. César Taboada Varela . Esta operación non supón unha orixe nin aplicación de fondos polo corresponde anular estes movementos:

CONTA	AXUSTES	
	POSITIVOS (+)	NEGATIVOS(-)
2290 Bens histórico artísticos		5.000
7568	5.000	

Nº 6

O Parlamento de Galicia registrou durante 2014 as seguintes operacións relacionadas cos préstamos subvencionados:

1. Rexistro do aforro producido por diferenzas de redondeo nos recibos de varios préstamos subvencionados e amortizacións anticipadas; este rexistrouse do seguinte xeito:

----- x -----		
6,34 Débedas a curto prazo (522)	a Gastos diferidos (273)	6,34
----- x -----		

2. Pago dos intereses dos préstamos subvencionados:

----- x -----		
2.065,45 Créditos dispoñibles (030)	a Créditos autorizados (004)	2.065,45
----- x -----		
2.065,45	Créditos autorizados (004)	

	a Créditos comprometidos (005)	2.065,45
	----- x -----	
2.065,45	Débedas c/p (522)	
	a Acred. oblig. recoñe. orz. corr. (400)	2.065,45
	----- x -----	
2.065,45	Acred. oblig. rec.orz.corr. (400)	
	a Tesouraría (57...)	2.065,45
	----- x -----	
2.065,45	Subvenc. de capital (6568)	
	a Gastos diferidos (273)	2.065,45
	----- x -----	

3. Reclasificación da débeda a longo prazo que vence a curto prazo:

	----- x -----	
1.747,91	Débedas a l/p (172)	
	a Débedas a c/p (522)	1.747,91
	----- x -----	

De tódalas operacións anteriores é preciso eliminar aquelas que son simplemente traspasos entre contas e que non supoñen para a Institución unha variación real de fondos, a excepción da reclasificación da débeda de longo prazo a curto prazo xa que si debe figurar no Cadro de Financiamento, así como aquelas operacións que supuxeron unha variación no fondo de rotación.

Os axustes a realizar son os seguintes:

CONTA	AXUSTES	
	POSITIVOS (+)	NEGATIVOS(-)
273 Gastos diferidos por préstamos subvencionados	2.065,45	
6568 Subvencións de capital		2.065,45

PARLAMENTO DE GALICIA

Listado del EOAF para 2014

Conta	EXERCICIO N		EXERCICIO N-1		DIFERENCIAS		AXUSTES		VARIACIONES FONDOS		VAR. CAPITAL CIRCULANTE	
	Activo	Pasivo	Activo	Pasivo	+	-	+	-	Aplicacións	Orixes	Incremento	Disminución
2014 2120	17.021,07	0,00	17.021,07	0,00	0,00	0,00	0,00	0,00	0,00	0,00	0,00	0,00
Marcas												
2014 2150	2.497.921,13	0,00	2.448.074,09	0,00	49.847,04	0,00	0,00	0,00	49.847,04	0,00	0,00	0,00
Aplicacións informáticas												
2014 2200	435.112,93	0,00	435.112,93	0,00	0,00	0,00	0,00	0,00	0,00	0,00	0,00	0,00
Terreos e bens naturais sen edificar												
2014 2201	215.221,84	0,00	215.221,84	0,00	0,00	0,00	0,00	0,00	0,00	0,00	0,00	0,00
Terreos e bens naturais edificados												
2014 2210	22.698.854,30	0,00	22.698.854,30	0,00	0,00	0,00	0,00	0,00	0,00	0,00	0,00	0,00
Construcións												
2014 2220	1.908.515,11	0,00	1.898.900,69	0,00	9.614,42	0,00	0,00	0,00	9.614,42	0,00	0,00	0,00
Instalacións técnicas												
2014 2230	14.620,92	0,00	22.884,84	0,00	0,00	8.263,92	3	8.263,92	0,00	0,00	0,00	0,00
Maquinaria												
2014 2260	2.137.368,04	0,00	2.151.632,86	0,00	0,00	14.264,82	3	16.206,87	0,00	1.942,05	0,00	0,00
Cadeiras, mesas, armarios, librerías...												
2014 2261	180.884,93	0,00	183.763,93	0,00	0,00	2.879,00	3	2.879,00	0,00	0,00	0,00	0,00
Mob. electrónico de oficina: fax, fotoc., calcul.												
2014 2262	61.610,57	0,00	62.155,03	0,00	0,00	544,46	3	544,46	0,00	0,00	0,00	0,00
Lámpadas												
2014 2263	154.020,84	0,00	152.992,18	0,00	1.028,66	0,00	3	390,06	0,00	1.418,72	0,00	0,00
Aparellos electrónicos: TV, vídeo, telef. port...												
2014 2264	672.675,26	0,00	665.744,44	0,00	6.930,82	0,00	3	2.046,68	4	8.977,50	0,00	0,00
Alfombras												
2014 2265	14.602,09	0,00	14.658,24	0,00	0,00	56,15	3	56,15	0,00	0,00	0,00	0,00
Colgadoiros, cinceiros, paraqueroiros...												
2014 2266	51.204,36	0,00	52.733,28	0,00	0,00	1.528,92	3	1.528,92	0,00	0,00	0,00	0,00
Electrodomesticos de cocina e cafeteria												
2014 2270	2.293.861,15	0,00	2.253.337,51	0,00	40.523,64	0,00	0,00	0,00	40.523,64	0,00	0,00	0,00
Equipos para procesos de información												
2014 2271	151.219,27	0,00	151.219,27	0,00	0,00	0,00	0,00	0,00	0,00	0,00	0,00	0,00
Equipos audiovisuais												
2014 2280	177.130,79	0,00	177.130,79	0,00	0,00	0,00	0,00	0,00	0,00	0,00	0,00	0,00
Elementos de transporte. Vehiculos												

PARLAMENTO DE GALICIA

Listado del EOAF para 2014

Conta	EXERCICIO N		EXERCICIO N-1		DIFERENCIAS		AXUSTES		VARIACIONES FONDOS		VAR. CAPITAL CIRCULANTE	
	Activo	Pasivo	Activo	Pasivo	+	-	+	-	Aplicacións	Orixes	Incremento	Disminución
2014 2290	1.336.436,82	0,00	1.329.848,34	0,00	6.588,48	0,00	0,00	5	5.000,00	1.588,48	0,00	0,00
Mobles histórico-artísticos												
2014 2291	1.612.994,90	0,00	1.602.729,40	0,00	10.265,50	0,00	0,00	0,00	10.265,50	0,00	0,00	0,00
Fondos de biblioteca												
2014 2292	16.693,35	0,00	16.693,35	0,00	0,00	0,00	0,00	0,00	0,00	0,00	0,00	0,00
Instrumental médico												
2014 273	7.889,49	0,00	9.961,28	0,00	0,00	2.071,79	6	2.065,45	0,00	6,34	0,00	0,00
Gastos diferidos por préstamos subvencionados												
2014 281	-2.004.167,07	0,00	-1.834.212,50	0,00	0,00	169.954,57	2	169.954,57	0,00	0,00	0,00	0,00
Am. ac. de inmovilizado inmaterial												
2014 282	-10.861.931,11	0,00	-10.378.877,53	0,00	0,00	483.053,58	2	514.701,02	3	31.647,44	0,00	0,00
Am. ac. de inmovilizado material												
2014 3000	50.725,39	0,00	52.192,39	0,00	0,00	1.467,00	0,00	0,00	0,00	0,00	0,00	1.467,00
Existencias destinadas á venda												
2014 430	2.707.150,00	0,00	4.178.359,97	0,00	0,00	1.471.209,97	0,00	0,00	0,00	0,00	0,00	1.471.209,97
Debedores por dereitos recoñ. Orz. ingresos cte.												
2014 431	0,00	0,00	0,00	0,00	0,00	0,00	0,00	0,00	0,00	0,00	0,00	0,00
Debedores por dereit. recoñ. Orz. ingresos pech.												
2014 4700	0,00	0,00	31,40	0,00	0,00	31,40	0,00	0,00	0,00	0,00	0,00	31,40
Facenda pública, debedor por IVE												
2014 4720	0,00	0,00	160,49	0,00	0,00	160,49	0,00	0,00	0,00	0,00	0,00	160,49
IVE soportado												
2014 5440	73.084,80	0,00	67.608,95	0,00	5.475,85	0,00	0,00	0,00	0,00	0,00	5.475,85	0,00
Anticipos concedidos ó persoal												
2014 5710	2.094.507,23	0,00	753.945,53	0,00	1.340.561,70	0,00	0,00	0,00	0,00	0,00	1.340.561,70	0,00
Abanca												
2014 5715	1.436,41	0,00	1.430,07	0,00	6,34	0,00	0,00	0,00	0,00	0,00	6,34	0,00
Banco Pastor (Grupo Banco Popular)												
2014 5718	60.783,90	0,00	48.724,97	0,00	12.058,93	0,00	0,00	0,00	0,00	0,00	12.058,93	0,00
Banco Sabadell (antigo Banco Gallego)												
2014 5730	2.637,17	0,00	1.649,92	0,00	987,25	0,00	0,00	0,00	0,00	0,00	987,25	0,00
Abanca. Conta restrinxida de ingresos												
2014 5750	1.716,82	0,00	6.604,18	0,00	0,00	4.887,36	0,00	0,00	0,00	0,00	0,00	4.887,36
Abanca. Conta restrinxida												

PARLAMENTO DE GALICIA

Listado del EOAF para 2014

Conta	EXERCICIO N		EXERCICIO N-1		DIFERENCIAS		AXUSTES		VARIACIONES FONDOS		VAR. CAPITAL CIRCULANTE	
	Activo	Pasivo	Activo	Pasivo	+	-	+	-	Aplicacións	Orixes	Incremento	Disminución
2014 5751	2.251,35	0,00	1.507,90	0,00	743,45	0,00	0,00	0,00	0,00	0,00	743,45	0,00
Abanca. Conta restrinxida												
2013 5770	0,00	0,00	0,00	0,00	0,00	0,00	0,00	0,00	0,00	0,00	0,00	0,00
Novagalicia Banco. Conta de imposición a prazo												
2014 100	0,00	13.673.409,68	0,00	17.902.026,55	4.228.616,87	0,00	4 8.977,50	1 4.237.594,37	0,00	0,00	0,00	0,00
Patrimonio												
2014 103	0,00	18.530.176,82	0,00	18.530.176,82	0,00	0,00	0,00	0,00	0,00	0,00	0,00	0,00
Patrimonio recibido en cesión												
2014 107	0,00	-3.227.886,26	0,00	-3.227.886,26	0,00	0,00	0,00	0,00	0,00	0,00	0,00	0,00
Patrimonio entregado en adscrición												
2014 172	0,00	6.141,58	0,00	7.889,49	1.747,91	0,00	0,00	0,00	1.747,91	0,00	0,00	0,00
Débedas l/p con ent.cred. por préstamos subvenc.												
2014 4000	0,00	295.943,45	0,00	295.396,92	0,00	546,53	0,00	0,00	0,00	0,00	0,00	546,53
Acredores por oblig. recoñecidas. Orzam. corrente												
2014 4002	0,00	0,00	0,00	0,00	0,00	0,00	0,00	0,00	0,00	0,00	0,00	0,00
Acredores por pag. ordenados. Orz. gtos. corrente												
2014 4010	0,00	281,83	0,00	281,83	0,00	0,00	0,00	0,00	0,00	0,00	0,00	0,00
Acredores por oblig. recoñecidas.Orz.gtos.pechados												
2014 4012	0,00	0,00	0,00	0,00	0,00	0,00	0,00	0,00	0,00	0,00	0,00	0,00
Acredores por pag. ordenados. Orz. gtos. pechados												
2014 4750	0,00	0,00	0,00	0,00	0,00	0,00	0,00	0,00	0,00	0,00	0,00	0,00
Facenda pública, acreedor por IVE												
2014 4751	0,00	200.972,91	0,00	163.966,05	0,00	37.006,86	0,00	0,00	0,00	0,00	0,00	37.006,86
Facenda pública, acreedor por retenc. practicadas												
2014 4760	0,00	15.282,00	0,00	13.909,36	0,00	1.372,64	0,00	0,00	0,00	0,00	0,00	1.372,64
Seguridade Social, acreedora												
2014 4761	0,00	0,00	0,00	0,00	0,00	0,00	0,00	0,00	0,00	0,00	0,00	0,00
MUFACE, acreedora												
2014 4764	0,00	0,00	0,00	0,00	0,00	0,00	0,00	0,00	0,00	0,00	0,00	0,00
Dereitos pasivos												
2014 4770	0,00	98,16	0,00	96,68	0,00	1,48	0,00	0,00	0,00	0,00	0,00	1,48
IVE repercutido												

PARLAMENTO DE GALICIA

Listado del EOAF para 2014

Conta	EXERCICIO N		EXERCICIO N-1		DIFERENCIAS		AXUSTES		VARIACIONES FONDOS		VAR. CAPITAL CIRCULANTE	
	Activo	Pasivo	Activo	Pasivo	+	-	+	-	Aplicacións	Orixes	Incremento	Disminución
2014 522	0,00	1.747,91	0,00	2.071,79	323,88	0,00	0,00	0,00	0,00	0,00	323,88	0,00
Débedas a c/p con entid. crédito por prést. subvenc.												
2014 560	0,00	10.362,17	0,00	9.460,54	0,00	901,63	0,00	0,00	0,00	0,00	0,00	901,63
Fianzas recibidas a curto prazo												
2014 129	0,00	-722.476,20	0,00	-4.237.594,37	0,00	3.515.118,17	1 4.237.594,37	1 722.476,20	0,00	0,00	0,00	0,00
Resultados do exercicio												
2014 6000	0,00	0,00	0,00	0,00	52,50	0,00	0,00	0,00	52,50	0,00	0,00	0,00
Compras de mercadorías												
2014 6100	0,00	0,00	0,00	0,00	1.044,60	0,00	0,00	0,00	1.044,60	0,00	0,00	0,00
Variación de existencias												
2014 6101	0,00	0,00	0,00	0,00	0,00	0,00	0,00	0,00	0,00	0,00	0,00	0,00
Variación de existencias (autoconsumo facturado)												
2014 6217	0,00	0,00	0,00	0,00	19.592,17	0,00	0,00	0,00	19.592,17	0,00	0,00	0,00
Elementos de transporte												
2014 6220	0,00	0,00	0,00	0,00	88.450,92	0,00	0,00	0,00	88.450,92	0,00	0,00	0,00
Terreos e bens naturais												
2014 6221	0,00	0,00	0,00	0,00	373.307,17	0,00	0,00	0,00	373.307,17	0,00	0,00	0,00
Construccións												
2014 6223	0,00	0,00	0,00	0,00	60.753,20	0,00	0,00	0,00	60.753,20	0,00	0,00	0,00
Instalacións técnicas, maquinaria e ferramentas												
2014 6226	0,00	0,00	0,00	0,00	22.886,01	0,00	0,00	0,00	22.886,01	0,00	0,00	0,00
Moblaxe												
2014 6227	0,00	0,00	0,00	0,00	76.035,64	0,00	0,00	0,00	76.035,64	0,00	0,00	0,00
Equipos para proceso de información												
2014 6228	0,00	0,00	0,00	0,00	10.293,03	0,00	0,00	0,00	10.293,03	0,00	0,00	0,00
Elementos de transporte												
2014 6232	0,00	0,00	0,00	0,00	7.583,80	0,00	0,00	0,00	7.583,80	0,00	0,00	0,00
Estudios e traballos técnicos												
2014 6242	0,00	0,00	0,00	0,00	9.442,62	0,00	0,00	0,00	9.442,62	0,00	0,00	0,00
Outros transportes												
2014 625	0,00	0,00	0,00	0,00	15.799,31	0,00	0,00	0,00	15.799,31	0,00	0,00	0,00
Primas de seguros												

PARLAMENTO DE GALICIA

Listado del EOAF para 2014

Conta	EXERCICIO N		EXERCICIO N-1		DIFERENCIAS		AXUSTES		VARIACIONES FONDOS		VAR. CAPITAL CIRCULANTE	
	Activo	Pasivo	Activo	Pasivo	+	-	+	-	Aplicacións	Orixes	Incremento	Disminución
2014 62710	0,00	0,00	0,00	0,00	20.255,10	0,00	0,00	0,00	20.255,10	0,00	0,00	0,00
Gastos de representación dos órganos de goberno												
2014 62711	0,00	0,00	0,00	0,00	32.521,51	0,00	0,00	0,00	32.521,51	0,00	0,00	0,00
Gastos de protocolo institucional												
2014 6273	0,00	0,00	0,00	0,00	28.625,81	0,00	0,00	0,00	28.625,81	0,00	0,00	0,00
Actividades culturais e educativas												
2014 6280	0,00	0,00	0,00	0,00	143.164,30	0,00	0,00	0,00	143.164,30	0,00	0,00	0,00
Energía eléctrica												
2014 6281	0,00	0,00	0,00	0,00	15.424,33	0,00	0,00	0,00	15.424,33	0,00	0,00	0,00
Auga												
2014 6282	0,00	0,00	0,00	0,00	55.291,24	0,00	0,00	0,00	55.291,24	0,00	0,00	0,00
Gas												
2014 6283	0,00	0,00	0,00	0,00	27.078,18	0,00	0,00	0,00	27.078,18	0,00	0,00	0,00
Combustibles												
2014 6284	0,00	0,00	0,00	0,00	8.072,01	0,00	0,00	0,00	8.072,01	0,00	0,00	0,00
Vestuario												
2014 6290	0,00	0,00	0,00	0,00	96.775,84	0,00	0,00	0,00	96.775,84	0,00	0,00	0,00
Material de oficina ordinario non inventariable												
2014 6291	0,00	0,00	0,00	0,00	54.160,32	0,00	0,00	0,00	54.160,32	0,00	0,00	0,00
Prensa, revistas, libros e outras publicacións												
2014 6292	0,00	0,00	0,00	0,00	471.900,00	0,00	0,00	0,00	471.900,00	0,00	0,00	0,00
Limpieza e aseo												
2014 6293	0,00	0,00	0,00	0,00	258.665,33	0,00	0,00	0,00	258.665,33	0,00	0,00	0,00
Seguridade												
2014 6294	0,00	0,00	0,00	0,00	2.728.300,60	0,00	0,00	0,00	2.728.300,60	0,00	0,00	0,00
Indemnizacións por razón do servizo												
2014 6297	0,00	0,00	0,00	0,00	250.930,20	0,00	0,00	0,00	250.930,20	0,00	0,00	0,00
Comunicacións telefónicas												
2014 62980	0,00	0,00	0,00	0,00	3.758,45	0,00	0,00	0,00	3.758,45	0,00	0,00	0,00
Comunicacións postais e telegráficas												
2014 62990	0,00	0,00	0,00	0,00	110.263,22	0,00	0,00	0,00	110.263,22	0,00	0,00	0,00
Cobertura informativa												
2014 62993	0,00	0,00	0,00	0,00	93.004,58	0,00	0,00	0,00	93.004,58	0,00	0,00	0,00
Reunións e conferencias												

PARLAMENTO DE GALICIA

Listado del EOAF para 2014

Conta	EXERCICIO N		EXERCICIO N-1		DIFERENCIAS		AXUSTES		VARIACIONES FONDOS		VAR. CAPITAL CIRCULANTE	
	Activo	Pasivo	Activo	Pasivo	+	-	+	-	Aplicacións	Orixes	Incremento	Disminución
2014 62994	0,00	0,00	0,00	0,00	144.316,75	0,00	0,00	0,00	144.316,75	0,00	0,00	0,00
Servicio de prev. de riscos laborais e asist. méd.												
2014 62995	0,00	0,00	0,00	0,00	45.718,32	0,00	0,00	0,00	45.718,32	0,00	0,00	0,00
Servicio de intérpretes de lingua de signos												
2014 62996	0,00	0,00	0,00	0,00	108.063,14	0,00	0,00	0,00	108.063,14	0,00	0,00	0,00
Servicio de cafetería e comedor												
2014 62997	0,00	0,00	0,00	0,00	492.213,34	0,00	0,00	0,00	492.213,34	0,00	0,00	0,00
Asistencia técnica ao servizo de tecnoloxías												
2014 62999	0,00	0,00	0,00	0,00	38.551,06	0,00	0,00	0,00	38.551,06	0,00	0,00	0,00
Outros traballos realizados por outras empresas												
2014 630	0,00	0,00	0,00	0,00	486,20	0,00	0,00	0,00	486,20	0,00	0,00	0,00
Tributos de carácter local												
2014 632	0,00	0,00	0,00	0,00	38.796,67	0,00	0,00	0,00	38.796,67	0,00	0,00	0,00
Tributos de carácter estatal												
2014 6400	0,00	0,00	0,00	0,00	2.110.262,15	0,00	0,00	0,00	2.110.262,15	0,00	0,00	0,00
Soldos e Salarios: Altos Cargos												
2014 6401	0,00	0,00	0,00	0,00	542.637,34	0,00	0,00	0,00	542.637,34	0,00	0,00	0,00
Soldos e Salarios: Personal eventual de gabinete												
2014 6402	0,00	0,00	0,00	0,00	3.181.455,93	0,00	0,00	0,00	3.181.455,93	0,00	0,00	0,00
Soldos e Salarios: Funcionarios												
2014 6403	0,00	0,00	0,00	0,00	78.933,12	0,00	0,00	0,00	78.933,12	0,00	0,00	0,00
Soldos e Salarios: Persoal laboral												
2014 6420	0,00	0,00	0,00	0,00	1.537.980,35	0,00	0,00	0,00	1.537.980,35	0,00	0,00	0,00
Seguridade social												
2014 6421	0,00	0,00	0,00	0,00	29.983,38	0,00	0,00	0,00	29.983,38	0,00	0,00	0,00
MUFACE, MUGEJU e dereitos pasivos												
2014 6430	0,00	0,00	0,00	0,00	110.630,88	0,00	0,00	0,00	110.630,88	0,00	0,00	0,00
Aportacións a sistemas complementarios de pensións												
2014 6440	0,00	0,00	0,00	0,00	3.590,00	0,00	0,00	0,00	3.590,00	0,00	0,00	0,00
Formación e perfeccionamento do persoal												
2014 6442	0,00	0,00	0,00	0,00	29.045,27	0,00	0,00	0,00	29.045,27	0,00	0,00	0,00
Seguros												
2014 6449	0,00	0,00	0,00	0,00	62.065,89	0,00	0,00	0,00	62.065,89	0,00	0,00	0,00
Outros gastos sociais												

PARLAMENTO DE GALICIA

Listado del EOAF para 2014

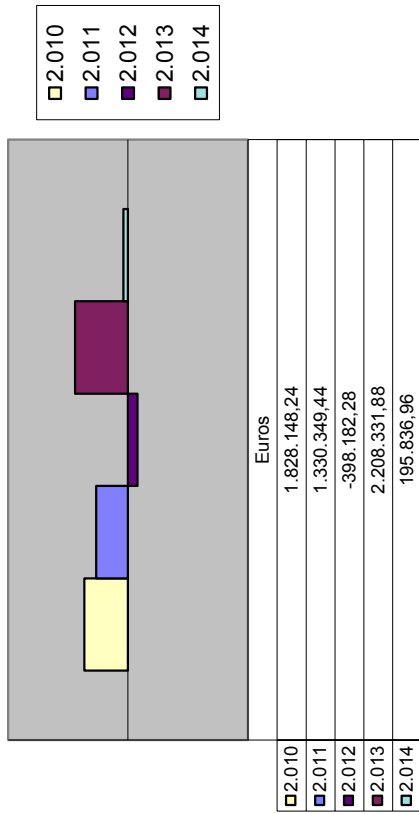
Conta	EXERCICIO N		EXERCICIO N-1		DIFERENCIAS		AXUSTES		VARIACIONES FONDOS		VAR. CAPITAL CIRCULANTE	
	Activo	Pasivo	Activo	Pasivo	+	-	+	-	Aplicacións	Orixes	Incremento	Disminución
2014 6508	0,00	0,00	0,00	0,00	2.390.338,12	0,00	0,00	0,00	2.390.338,12	0,00	0,00	0,00
Transf. correntes a famil.e inst.sen fins de lucro												
2014 6518	0,00	0,00	0,00	0,00	295.307,17	0,00	0,00	0,00	295.307,17	0,00	0,00	0,00
Subvenc. correntes a famil.e inst.sen fins de lucro												
2014 6568	0,00	0,00	0,00	0,00	2.065,45	0,00	0,00	6	2.065,45	0,00	0,00	0,00
Subvenc. de capital a fam. e inst.sen fins de lucro												
2014 6691	0,00	0,00	0,00	0,00	0,73	0,00	0,00	0,00	0,73	0,00	0,00	0,00
Xuros de demora												
2014 671	0,00	0,00	0,00	0,00	268,62	0,00	0,00	3	268,62	0,00	0,00	0,00
Perdas procedentes do inmovilizado material												
2014 678	0,00	0,00	0,00	0,00	190,00	0,00	0,00	0,00	190,00	0,00	0,00	0,00
Gastos extraordinarios												
2014 681	0,00	0,00	0,00	0,00	169.954,57	0,00	0,00	2	169.954,57	0,00	0,00	0,00
Amortización de inmovilizado inmaterial												
2014 682	0,00	0,00	0,00	0,00	514.701,02	0,00	0,00	2	514.701,02	0,00	0,00	0,00
Amortización de inmovilizado material												
2014 7000	0,00	0,00	0,00	0,00	0,00	1.168,09	0,00	0,00	0,00	1.168,09	0,00	0,00
Ventas de existencias en tenda												
2014 7505	0,00	0,00	0,00	0,00	0,00	15.992.700,00	0,00	0,00	0,00	15.992.700,00	0,00	0,00
Transferencias correntes da Comunidade Autónoma												
2014 7555	0,00	0,00	0,00	0,00	0,00	250.200,00	0,00	0,00	0,00	250.200,00	0,00	0,00
Transferencias de capital da Comunidade Autónoma												
2014 7568	0,00	0,00	0,00	0,00	0,00	5.000,00	5	5.000,00	0,00	0,00	0,00	0,00
2014 7691	0,00	0,00	0,00	0,00	0,00	9.674,55	0,00	0,00	0,00	9.674,55	0,00	0,00
Xuros de depósitos												
2014 771	0,00	0,00	0,00	0,00	0,00	0,00	0,00	0,00	0,00	0,00	0,00	0,00
Beneficios procedentes do inmovilizado material												
2014 773	0,00	0,00	0,00	0,00	0,00	4.256,80	0,00	0,00	0,00	4.256,80	0,00	0,00
Reintegros												
2014 770	0,00	0,00	0,00	0,00	0,00	25.511,82	0,00	0,00	0,00	25.511,82	0,00	0,00
Outros ingresos												

PARLAMENTO DE GALICIA

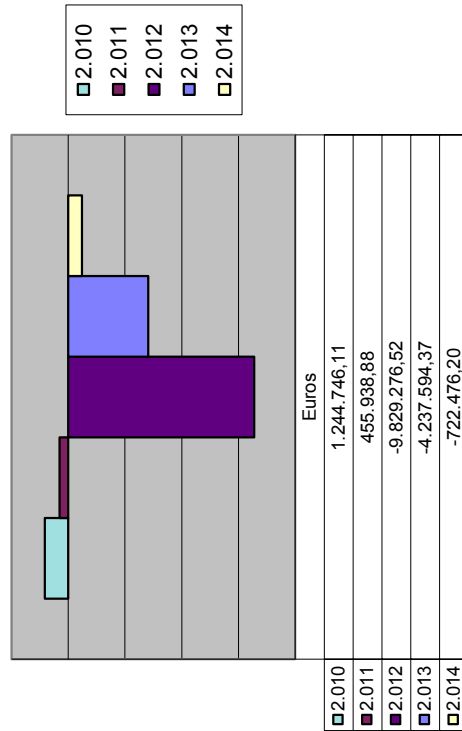
Listado del EOAF para 2014

Conta	EXERCICIO N		EXERCICIO N-1		DIFERENCIAS		AXUSTES		VARIACIONES FONDOS		VAR. CAPITAL CIRCULANTE	
	Activo	Pasivo	Activo	Pasivo	+	-	+	-	Aplicacions	Orixes	Incremento	Disminución
129 Conta Resultados	0,00	0,00	0,00	0,00	0,00	722.476,20	1	722.476,20	0,00	0,00	0,00	0,00
<hr/>												
Total:	28.784.054,05	28.784.054,05	29.459.795,40	29.459.795,40	22.726.308,20	22.726.308,20	5.692.685,17	5.692.685,17	16.440.945,56	16.283.517,60	1.360.157,40	1.517.585,36

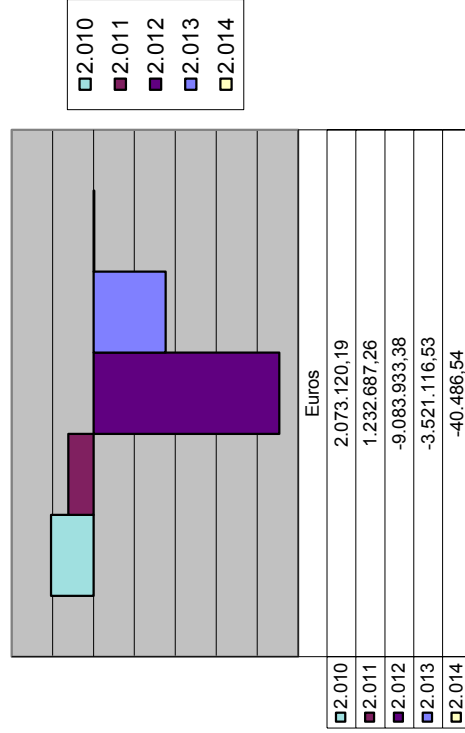
EVOLUCIÓN DO RESULTADO ORZAMENTARIO



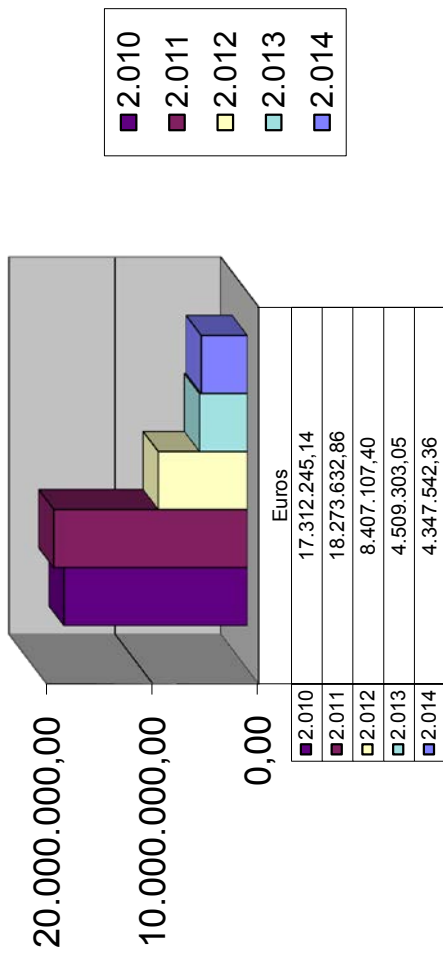
EVOLUCIÓN DO RESULTADO ECONÓMICO-PATRIMONIAL



EVOLUCIÓN DO RESULTADO XERADO POR OPERACIÓNS DE XESTIÓN



EVOLUCIÓN DO REMANENTE DE TESOURERÍA



EVOLUCIÓN DOS COBROS E PAGOS

