



CONTA XERAL

DO

PARLAMENTO DE GALICIA

EXERCICIO 2015



RESOLUCIÓN DA PRESIDENCIA DO PARLAMENTO

Confeccionada a **Conta Xeral do Parlamento de Galicia** do exercicio 2015 con suxeición aos principios, normas e contidos **do Plan Xeral de Contabilidade Pública de Galicia**, sométese á aprobación da Mesa do Parlamento para a súa posterior publicación no Boletín Oficial do Parlamento de Galicia e remisión ao Consello de Contas.

Santiago de Compostela, 30 de setembro de 2016

O Presidente


Miguel Ángel Santalices Vieira

PARLAMENTO DE GALICIA
INTERVENCIÓN E ASUNTOS ECONÓMICOS

ÍNDICE

1.	Informe da Conta Xeral do ano 2015.....	1
2.	Balance de situación.....	10
3.	Conta do resultado económico-patrimonial.....	13
4.	Liquidación do orzamento corrente e resultado orzamentario.....	17
5.	Memoria	
5.1	Organización.....	44
5.2	Información de carácter financeiro.....	45
5.2.1	Cadro de financiamento.....	46
5.2.2	Estado de remanente de tesouraría.....	49
5.2.3	Estado de tesouraría.....	50
5.2.4	Estado do fluxo neto de tesouraría.....	52
5.2.5	Período medio de pago a provedores.....	53
5.3	Información acerca da execución do gasto público.....	54
5.3.1	Estado operativo.....	55
5.3.2	Clasificación funcional do gasto.....	56
5.3.3	Modificacións do crédito.....	57
5.3.4	Remanentes de crédito.....	59
5.3.5	Contratación administrativa.....	62
5.3.6	Subvencións e transferencias concedidas.....	64
5.3.7	Convenios.....	65
5.3.8	Persoal.....	66
5.3.9	Obrigas de orzamentos pechados.....	67
5.4	Información sobre a execución do ingreso público.....	71
5.4.1	Proceso de xestión dos ingresos público.....	72
5.4.2	Transferencias recibidas pola Institución.....	79
5.4.3	Aplicación do remanente de tesouraría do ano 2014.....	80
5.4.4	Dereitos a cobrar de orzamentos pechados.....	81
5.5	Información acerca do inmovilizado non financeiro.....	83
5.6	Información relativa ás inversións financeiras.....	90
5.6.1	Créditos.....	90
5.7	Información relativa ao endebedamento.....	90
5.8	Información acerca das garantías recibidas pola Institución.....	93
5.9	Información complementaria ao cadro de financiamento.....	98
6.	Gráficas de evolución 2011-2015.....	111

INFORME RELATIVO Á CONTA XERAL DE 2015

En exercizo das funcións que me atribúen os artigos 23 e concordantes do Regulamento de Réxime orzamentario e Contable do Parlamento de Galicia e Valedor do Pobo, emítese o presente informe:

I. REGULACIÓN XURÍDICA

- Regulamento de réxime orzamentario e contable do Parlamento de Galicia e do Valedor do Pobo, publicado no BOPG nº 362, do 27/05/2003 (en diante ROC), e a Disposición derradeira primeira deste que remite, supletoriamente, no non previsto neste regulamento, á lexislación orzamentaria da Comunidade Autónoma de Galicia e, se é o caso, á lexislación orzamentaria do Estado.
- Regulamento de Réxime Interior do Consello de Contas aprobado o 2 de xuño de 1992 e publicado no D.O.G. nº 138 do 17 de xullo de 1992.
- Decreto lexislativo 1/99, do 7 de outubro, polo que se aproba o Texto Refundido da lei de réxime financeiro e orzamentario de Galicia. (TRLRFOG) artigos 109 e seguintes
- Orden do 06 de maio de 1994 polo que se aproba o Plan xeral de Contabilidade Pública.
- Plan Xeral de Contabilidade Pública de Galicia de 2001.
- Lei galega 2/2011 de disciplina orzamentaria e sustentabilidade financeira (LDPSFG)
- Lei Orgánica 2/2012, do 27 de abril, de estabilidade orzamentaria e sustentabilidade financeira (LOEPSF).
- Regulamento núm. 549/2013, do Parlamento Europeo e do Consello, do 21 de maio (DOCE. 26-06-2013), que aproba o SEC 2010
- Real Decreto 635/2014, do 25 de xullo, polo que se desenvolve a metodoloxía do calculo do período medio de pago a provedores das AAPP e as condicións e o procedemento de retención de recursos dos réximes de financiamento, previstos na Lei orgánica 2/2012, de 27 de abril, de Estabilidade orzamentaria e sustentabilidade financeira.
- Real Decreto- Lei 17/2014, de 26 de decembro, de medidas de sustentabilidade financeira das CCA e EELL e outras de carácter económico, que crea o Fondo de Financiamento da CCAA e fondo de financiamento a EELL
- Resolución do 31/07/2015, da Secretaria do Tesouro e Política Financeira, pola que se define o principio de prudencia financeira aplicable ás operacións de endebedamento e derivados das Comunidades Autónomas e Entidades Locais.
- Lei 19/2013 de Transparencia

II. FUNDAMENTOS XURIDICOS E ECONÓMICOS

1) INTRODUCCIÓN

O Parlamento de Galicia implantou, con efectos 1 de xaneiro de 1997, o sistema de información contable propio das entidades públicas ás que lles é aplicable o réxime de Contabilidade Pública recollido na Orden do 6 de maio de 1994 pola que se aproba o Plan Xeral de Contabilidade Pública.

En uso da súa autonomía financeira o Parlamento de Galicia elaborou a Conta Xeral do ano 2015 con suxeición ao Plan Xeral de Contabilidade Pública de Galicia do ano 2001 e ao Regulamento de Réxime Orzamentario e Contable do Parlamento de Galicia e do Valedor do Pobo do ano 2003. Este regulamento nos seus artigos 22 e 23 dispón:

- Que o Parlamento e o Valedor do Pobo sométense ao réxime de contabilidade pública, constitúen entidades contables independentes e axustan a súa xestión contable ao Plan Xeral de Contabilidade Pública do 6 de maio de 1994 e ao Plan Xeral de Contabilidade Pública de Galicia do 29 de novembro de 2001. A xestión contable, a súa estrutura e mailo o seu contido axustaranse ao disposto nos plans xerais de contabilidade pública
- Que ámbalas dúas institucións elaborarán anualmente unha conta xeral formadas pola Intervención do Parlamento, e a remitirán á Mesa do Parlamento antes do 31 de xullo do exercicio seguinte.
- Que unha vez aprobadas as Contas Xerais remitiranse ao Consello de Contas de Galicia, previsión que xa estaba recollida no artigo 76 do Regulamento de Réxime Interior de dito órgano de control externo, aprobado o 2 de xuño de 1992 e publicado no D.O.G. nº 138 do 17 de xullo de 1992.

Cómpre engadir que, asemade, as contas deberán ser obxecto de publicación no Portal de Transparencia en cumprimento do estipulado no artigo 8.1. e) da Lei 19/2013 de Transparencia, aplicable ao Parlamento de conformidade co artigo 2.1.f) do dito texto, así como a actual Lei 1/2016, de 18 de xaneiro, de transparencia e bo goberno, cando alude a información cuxa difusión sexa relevante para o coñecemento xeral (artigo 11.1.i)

2) CONTIDO DA CONTA XERAL

Os estados comprensivos da Conta Xeral configúranse como un documento básico e esencial para o exercicio das funcións fiscalizadoras na súa triple acepción de control de legalidade, control financeiro e control de eficacia. Tanto o informe á Conta Xeral, elaborado polo órgano interventor encargado do control interno, como a labor fiscalizadora que exerce, por delegación do Tribunal de Contas, o Consello de Contas, teñen como obxectivo analizar se os estados que compoñen a Conta Xeral e toda a información contable na que se basean, reflicten a imaxe fiel do patrimonio da Entidade, en función da plasmación das distintas operacións realizadas na execución orzamentaria e extraorzamentaria, así como a acreditación do soporte documental de cada unha das operacións realizadas nos termos que rexen nesta institución, sen que en ningún caso deba deducirse valoración ningunha da xestión realizada polos órganos responsables desta. Esta valoración dos resultados da xestión pública, posta de

manifesto precisamente nos estados e contas anuais, corresponde, en primeira instancia, aos órganos xestores encargados da xestión e control político e , en última, ao conxunto dos cidadáns.

A contabilidade pública do noso país optou por un modelo dualista no que se integran a contabilidade financeira e a contabilidade orzamentaria, e por iso as contas anuais ofrecen unha variedade de magnitudes, estados financeiros e resultados que é preciso analizar conxuntamente para unha correcta interpretación da información que subministran.

As contas anuais están compostas por unha serie de documentos, formando todos eles unha unidade, que teñen por obxecto amosar a imaxe fiel do patrimonio, da situación financeira, do resultado económico-patrimonial e da execución do orzamento. Estes documentos son os seguintes:

- Balance.
- Conta de Resultado Económico-Patrimonial.
- Estado de Liquidación do Orzamento.
- Memoria.

As magnitudes mais relevantes que se deducen das contas anuais son as seguintes:

A. Resultado económico patrimonial:

Este resultado é a variación dos fondos propios da entidade producida no exercicio como consecuencia das súas operacións orzamentarias e non orzamentarias.

O resultado determínase pola diferenza entre os ingresos e os gastos, dedúcese da Conta do Resultado Económico-Patrimonial e se é positiva constitúe un aforro e se é negativa un desaforro.

O Resultado Económico-Patrimonial do Parlamento do ano 2015 amosa un desaforro por importe de 585.276,89 euros.

B. Resultado Orzamentario

O resultado orzamentario do exercicio amosa un superávit de financiamento de 268.135,75 euros, o que significa que os ingresos foron superiores aos gastos nesa cantidade. Este resultado dedúcese da Liquidación do Orzamento aprobada o 14/03/2016.

A continuación reproducense os rateos e indicadores orzamentarios calculados no momento da elaboración da liquidación do orzamento:

I. INDICADORES DO ORZAMENTO CORRENTE

$$1.1 \text{ Execución do orzamento de ingresos} = \frac{\text{Dereitos recoñecidos netos}}{\text{Previsións definitivas}} = \frac{16.403.507,46}{16.895.506,31} = 97,09\%$$

$$1.2 \text{ Execución do orzamento de gastos} = \frac{\text{Obrigas recoñecidas netas}}{\text{Créditos definitivos}} = \frac{16.467.447,98}{16.895.506,31} = 97,47\%$$

$$1.3 \text{ De recadación de dereitos} = \frac{\text{Recadación neta}}{\text{Dereitos recoñecidos netos}} = \frac{13.696.607,46}{16.403.547,46} = 83,50\%$$

$$1.4 \text{ De pagamentos realizados} = \frac{\text{Pagamentos realizados}}{\text{Obrigas recoñecidas netas}} = \frac{16.204.856,55}{16.467.447,98} = 98,41\%$$

II. DE MODIFICACIÓNS

$$2.1 \text{ Modificacións totais} = \frac{\text{Total modificacións}}{\text{Orzamento inicial}} = \frac{588.606,31}{16.306.900,00} = 3,61\%$$

$$2.2 \text{ De transferencias positivas} = \frac{\text{Transferencias positivas}}{\text{Orzamento inicial}} = \frac{497.005,79}{16.306.900,00} = 3,05\%$$

$$2.3 \text{ De transferencias negativas} = \frac{\text{Transferencias negativas}}{\text{Orzamento inicial}} = \frac{-497.005,79}{16.306.900,00} = -3,05\%$$

$$2.4 \text{ De incorporacións de remanentes de crédito} = \frac{\text{Incorporación de remanentes}}{\text{Orzamento inicial}} = \frac{138.010,43}{16.306.900,00} = 0,85\%$$

$$2.5 \text{ De créditos extraordinarios} = \frac{\text{Créditos extraordinarios}}{\text{Orzamento inicial}} = \frac{139.150,00}{16.306.900,00} = 0,85\%$$

$$2.6 \text{ De suplementos de crédito} = \frac{\text{Suplementos de crédito}}{\text{Orzamento inicial}} = \frac{311.445,88}{16.306.900,00} = 1,91\%$$

C. Resultados Financeiros

C.1. Remanente de Tesouraría.

O remanente de tesouraría é un estado que se acompaña na Memoria e o seu signo, positivo ou negativo, pon de manifesto a capacidade ou necesidade de financiamento acumulada total.

O remanente do Parlamento no 31 de decembro de 2015 ten un saldo positivo de 4.280.930,93 euros.

C.2. Estado de tesouraría

Este estado, que tamén se acompaña na Memoria, amosa a capacidade ou necesidade inmediata de liquidez.

O fluxo neto de tesouraría no exercicio 2015 foi negativo en 111.996,84 euros, que xunto co saldo inicial da tesouraría no comezo do exercicio determina que as existencias líquidas no 31 de decembro de 2015 sexan de 2.051.336,04 euros.

3) CUMPRIMENTO DO PRINCIPIO DE ESTABILIDADE

O orzamento do ano 2015 aprobouse en situación de equilibrio orzamentario computado en termos de capacidade de financiamento, dando cumprimento ao disposto na Lei Orgánica 2/2012, de 27 de abril, de Estabilidade Orzamentaria e Sostibilidade Financeira.

4) ANÁLISE DOS RESULTADOS

4.1. ANÁLISE DA SITUACIÓN FINANCEIRA

4.1.1 Liquidez e equilibrio financeiro a curto prazo

A principal magnitude empregada para avaliar a situación financeira a curto prazo dunha administración pública é o remanente de tesouraría. Un remanente positivo é un bo indicador da saúde financeira dunha entidade xa que pon de manifesto a liquidez acumulada total. Esta liquidez permitiríalle a unha entidade financiar maiores gastos no exercizo seguinte.

No caso particular do Parlamento de Galicia, o remanente de tesouraría é positivo en 4.280.930,93 euros. Isto indica a boa situación financeira a curto prazo da institución tendo en conta ademais os seguintes aspectos :

- a) O dereitos pendentes de cobro corresponden case nun 99% ás transferencias directas da Comunidade Autónoma que se reciben de forma periódica e que evitan así grandes desfases entre a execución do gasto e a execución do ingreso.
- b) O importe total dos fondos líquidos é máis que suficiente para atender os pagos pendentes de realización no final do ano sen ocasionar tensións financeiras.

4.1.2 Análise da tesouraría

Durante 2015 o fluxo neto de tesouraría foi negativo en 111.996,84 euros, é dicir, os pagos realizados durante o exercicio foron maiores que os ingresos realizados durante o mesmo período. Non obstante as existencias no comezo do exercicio, contribúen a obter un remanente de tesouraría positivo.

4.1.3 Situación financeira a longo prazo

A posición financeira a longo prazo nunha administración pública depende basicamente das súas dispoñibilidades de tesouraría e/ou a súa capacidade de xerar ingresos en relación cos compromisos xa adquiridos a longo prazo como é, por exemplo, o endebedamento.

No caso particular do Parlamento de Galicia a súa autonomía financeira como órgano estatutario proporciónalle unha total seguridade de cobro dos seus futuros ingresos.

As débedas a longo prazo con entidades de créditos que figuran en balance non teñen a súa orixe na cobertura de posibles déficits de financiamento, senón que adquiríronse como consecuencia da subvención no tipo de xuro de préstamos formalizados polo persoal funcionario da institución para adquisición de vivenda. Por ilo, non supuxeron nin suporán no futuro entrada de fondos na institución. A amortización anual da débeda ten para o Parlamento a consideración de subvención de capital, con cobertura anual no seu orzamento.

En resumo, a boa situación financeira do Parlamento, tanto a curto como a longo prazo, débese basicamente :

1. O remanente de tesouraría do exercicio é positivo, estando ademais constituído por dispoñibilidades líquidas reais. Polo tanto, de ser empregado para financiar maiores gastos no exercicio seguinte, non daría lugar a tensións de tesouraría, suposta unha execución equilibrada do novo orzamento.
2. Á autonomía financeira da institución, garantida coas transferencias da Xunta de Galicia, elimina a incerteza nos cobramentos e permite a cobertura de tódolos seus compromisos tanto a curto como a longo prazo.

4.2. ANÁLISE ECONÓMICO-PATRIMONIAL

4.2.1 Análise do resultado económico-patrimonial

O resultado económico-patrimonial do exercicio 2015 é negativo en 585.276,89 euros. Este saldo debe interpretarse como un desaforro da entidade. Sen embargo, cómpre sinalar que o resultado económico-patrimonial, con ser un fluxo económico da

entidade, non será un bo indicador, ou polo menos non suficientemente explicativo, da xestión pública, en termos de actividade produtiva e cumprimento de obxectivos de prestación de servizos, a diferenza do que ocorre no caso das empresas, por unha razón moi simple: o obxectivo das empresas é a maximización do seu beneficio, ao que non responde ás Administracións Públicas, e se ben estas procuraran na axeitada execución das súas obrigas o equilibrio financeiro, sendo útil para amosar a viabilidade financeira destas, considerase mais importante o resultado orzamentario e outros parámetros que permiten observar a capacidade de financiamento a curto prazo (liquidez) como a longo prazo (sen necesidade de acudir a endebedamento)

4.2.2 Análise de resultado orzamentario

O resultado orzamentario do exercicio 2015 presenta un saldo positivo de 268.135,75 euros, é dicir, os dereitos recoñecidos durante o exercicio 2015 foron superiores nesa cantidade ás obrigas recoñecidas durante o mesmo período.

4.3. ANÁLISE DO PATRIMONIO DA ENTIDADE

Este análise céntrase basicamente na estrutura do seu inmovilizado e na composición dos fondos propios da Entidade.

A/ Inmovilizado

Tendo en conta que o balance de situación recolle aqueles bens que teñen a consideración de patrimoniais e aqueles bens afectos ao servizo público, da súa composición cabe destacar o seguinte :

- a) Máis dun 80% do valor de seu inmovilizado está formado polo valor da construción que constitúe a sede do Parlamento de Galicia.
- b) Do resto do inmovilizado destacan as inversións en mobiliario, equipos informáticos, aplicacións informáticas así como outro inmovilizado material no que se inclúen os fondos bibliográficos e a colección pictórica e escultórica propiedade do Parlamento.

A súa valoración respecta os principios contables establecidos no Plan Xeral de Contabilidade Pública.

B/ Fondos propios

Os fondos propios da entidade a finais de 2015 son de 27.667.947,15 euros distribuídos do seguinte xeito :

- Patrimonio recibido en cesión : 18.530.176,82 euros, formado polo valor das construcións e dos terreos no momento que se entrega ao Parlamento de Galicia.
- Patrimonio : 12.950.933,48 euros.

Estes fondos minóranse polas seguintes causas:

- Patrimonio entregado en adscrición: 3.227.886,26 euros, formado basicamente polo valor da construción e do terreo no que se establece a sede do Valedor do Pobo
- Resultados negativos do exercicio 2015: 585.276,89 euros.

No ámbito público o concepto de fondos propios dista moito de ser o mesmo que no ámbito privado (achegas dos accionistas máis beneficios retidos). O seu importe ven determinado pola diferenza entre o conxunto de bens e dereitos da Institución neste caso, e as obrigas asumidas por ela. Esta cifra de patrimonio verase aumentada ou reducida nos exercicios sucesivos, entre outras causas, polos resultados positivos ou negativos obtidos durante este, é dicir, polo aforro ou desaforro xerado pola Institución.

5º REPAROS FORMULADOS

É propio do contido da Conta facer constar o resultado dos controles internos que pola intervención se desenvolveron en cada exercizo.

Trala información recibida, dicir que, sendo solicitados, non consta que se formalizara a emisión de reparos que foran obxecto de levantamento neste exercizo ata a data da incorporación desta interventora o 01/10/2015.

Debese ter en conta a configuración da función fiscalizadora nesta entidade ao abeiro dos artigos 29,30 e 31 do Regulamento orzamentario e contable de aplicación, que en caso de ser desfavorable suspendería calquera expediente, motivo polo que semella non chegarse a dito extremo atendendo os requirimentos da intervención, e sendo importantes os esforzos adoptados para a mellora na contratación polos departamentos de xestión.

Polo exposto, queda formada a Conta Xeral de 2015 que propónse á Mesa do Parlamento cara a súa aprobación.

Santiago de Compostela, 30 de setembro de 2016

A interventora



BALANCE DE SITUACIÓN**ACTIVO**

CONTAS	DENOMINACIÓN	IMPORTE 2015	IMPORTE 2014
	INMOBILIZADO	23.287.621,43	23.781.871,49
	Inmobiliacións inmateriais	409.544,32	510.775,13
212	Propiedade industrial	17.021,07	17.021,07
215	Aplicacións informáticas	2.564.050,27	2.497.921,13
281	Am. ac. de inmovilizado inmaterial	-2.171.527,02	-2.004.167,07
	Inmobiliacións materiais	22.878.077,11	23.271.096,36
220	Terreos e bens naturais	650.334,77	650.334,77
221	Construcións	22.698.854,30	22.698.854,30
222	Instalacións técnicas	1.908.515,11	1.908.515,11
223	Maquinaria	14.620,92	14.620,92
226	Mobiliario	3.281.137,21	3.272.366,09
227	Equipos para procesos de información	2.553.755,06	2.445.080,42
228	Elementos de transporte	177.130,79	177.130,79
229	Outro inmovilizado material	2.980.576,35	2.966.125,07
282	Am. ac. de inmovilizado material	-11.386.847,40	-10.861.931,11
	GASTOS A DISTRIBUIR EN VARIOS EJERCICIOS	6.141,58	7.889,49
273	Gastos diferidos por préstamos subvencionados	6.141,58	7.889,49
	ACTIVO CIRCULANTE	4.857.638,33	4.994.293,07
	Existencias	50.475,83	50.725,39
300	Mercadorías A	50.475,83	50.725,39
	Debedores	2.706.907,50	2.707.150,00
430	Debedores por dereitos recoñ. Orz. ingresos cte.	2.706.900,00	2.707.150,00
470	Facenda pública, debedor por diversos conceptos	7,50	0,00
	Investimentos financeiros temporais	48.918,96	73.084,80
544	Créditos a curto prazo ó persoal	48.918,96	73.084,80
	Tesouraría	2.051.336,04	2.163.332,88
571	Bancos e institucións de crédito. Ctas. operativas	2.046.376,41	2.156.727,54
573	Bancos e inst.de crédito. Ctas.restrix.recadación	3.662,37	2.637,17
575	Bancos e inst.de crédito. Ctas. restrix. de pagam.	1.297,26	3.968,17
	Total Activo	28.151.401,34	28.784.054,05

BALANCE DE SITUACIÓN**PASIVO**

CONTAS	DENOMINACIÓN	IMPORTES 2015	IMPORTES 2014
	FONDOS PROPIOS	27.667.947,15	28.253.224,04
	Patrimonio	28.253.224,04	28.975.700,24
100	Patrimonio	12.950.933,48	13.673.409,68
103	Patrimonio recibido en cesión	18.530.176,82	18.530.176,82
107	Patrimonio entregado en adscripción	-3.227.886,26	-3.227.886,26
129	Resultados do exercicio	-585.276,89	-722.476,20
	Resultados do exercicio	-585.276,89	-722.476,20
	ACREDORES A LONGO PRAZO	4.661,74	6.141,58
172	Outras débedas a longo prazo	4.661,74	6.141,58
	Débedas l/p con ent.cred. por préstamos subvenc.	4.661,74	6.141,58
	ACREDORES A CURTO PRAZO	478.792,45	524.688,43
	Acredores	478.792,45	524.688,43
400	Acredores por obrigacións recoñecidas. Orz. cte.	262.591,43	295.943,45
401	Acredores por obrig. recoñecidas. Orzam. pechados	281,83	281,83
475	Facenda pública, acredor por diversos conceptos	187.131,97	200.972,91
476	Organismos de prevision social acredores	15.428,70	15.282,00
477	Facenda pública IVE repercutido	36,05	98,16
522	Débedas a c/p con entid.credito por prést.subvenc.	1.479,84	1.747,91
560	Fianzas recibidas a curto prazo	11.842,63	10.362,17
	Total Pasivo	28.151.401,34	28.784.054,05

CONTA DE RESULTADO ECONÓMICO-PATRIMONIAL**DEBE**

CONTAS	DENOMINACIÓN	IMPORTES 2015	IMPORTES 2014
	APROVISIONAMENTOS	534,56	1.097,10
600	De existencias	534,56	1.097,10
610	Compras de mercadorías	285,00	52,50
	Variación de existencias de mercadorías	249,56	1.044,60
	GASTOS DE FUNCIONAMIENTO DOS SERVICIOS E PREST. SOC.	14.185.673,10	14.321.721,00
640	Gastos de personal	7.857.683,78	7.686.584,31
642	Soldos e salarios	6.065.631,44	5.913.288,54
643	Cotizacións sociais a cargo do empregador	1.598.914,86	1.567.963,73
644	Aportacións a sistemas complementarios de pensións	116.746,95	110.630,88
	Outros gastos sociais	76.390,53	94.701,16
681	Dotacións para amortizacións de inmovilizado	687.776,91	684.655,59
682	Amortización de inmovilizado inmaterial	167.359,95	169.954,57
	Amortización de inmovilizado material	520.416,96	514.701,02
621	Outros gastos de xestión	5.640.211,61	5.950.480,37
622	Arrendamentos e canons	10.019,06	19.592,17
623	Reparacións e conservación	419.961,93	631.725,97
624	Servizos prof. independ. e empresas consultoras	14.713,60	7.583,80
625	Transportes	8.184,63	9.442,62
627	Primas de seguros	16.109,90	15.799,31
628	Gastos de edición e publicidade	89.098,57	81.402,42
629	Subministracións	249.828,09	249.030,06
630	Comunicacións e outros servizos	4.793.804,36	4.896.621,15
632	Tributos de carácter local	2.335,82	486,20
	Tributos de carácter estatal	36.155,65	38.796,67
669	Gastos financeiros e asimilables	0,80	0,73
	Outros gastos financeiros	0,80	0,73
	TRANSFERENCIAS E SUBVENCIONES	2.693.396,10	2.687.710,74
650	Transferencias correntes	2.693.396,10	2.687.710,74
651	Subvencións correntes	2.385.131,55	2.390.338,12
656	Subvencións de capital	306.519,77	295.307,17
		1.744,78	2.065,45

CONTA DE RESULTADO ECONÓMICO-PATRIMONIAL

DEBE			
CONTAS	DENOMINACIÓN	IMPORTE 2015	IMPORTE 2014
	PERDAS E GASTOS EXTRAORDINARIOS	500,00	458,62
671	Perdas procedentes do inmovilizado material	0,00	268,62
678	Gastos extraordinarios	500,00	190,00
	TOTAL DEBE	16.880.103,76	17.010.987,46

CONTA DE RESULTADO ECONÓMICO-PATRIMONIAL**HABER**

CONTAS	DENOMINACIÓN	IMPORTE 2015	IMPORTE 2014
700	VENDAS E PRESTACIÓN DE SERVICIOS Vendas	860,30 860,30	1.168,09 1.168,09
773	OUTROS INGRESOS DE XESTIÓN ORDINARIA Reintegros	41.599,67 41.599,67	4.256,80 4.256,80
777	Outros ingresos	3.712,39 3.712,39	25.511,82 25.511,82
769	Outros ingresos financeiros Outros xuros e ingresos asimilados	4.439,34 4.439,34	9.674,55 9.674,55
	TRANSFERENCIAS E SUBVENCIONES	16.241.400,00	16.247.900,00
750	Transferencias correntes	16.241.400,00	16.247.900,00
755	Transferencias de capital	16.016.400,00	15.992.700,00
756	Subvenciones de capital	225.000,00	250.200,00
	GANANCIAS E INGRESOS EXTRAORDINARIOS	2.815,17	0,00
778	Ingresos extraordinarios	2.815,17	0,00
	TOTAL HABER	16.294.826,87	16.288.511,26
	DESAFORRO	585.276,89	722.476,20

Liquidación do orzamento corrente

- Resumo da liquidación do orzamento de ingresos por capítulo.
- Resumo da liquidación do orzamento de gastos por capítulo.
- Liquidación do orzamento de ingresos.
- Liquidación do orzamento de gastos.

e

Resultado orzamentario

LIQUIDACIÓN DO ORZAMENTO DE INGRESOS
I.- LIQUIDACIÓN DO ESTADO DE INGRESOS

CONCEPTO	MODIFICACIÓN DE PREVISIONS			DEREITOS RECONOCIDOS NETOS	RECADACIÓN NETA	DEREITOS CANCELADOS	DEREITOS PDTES. DE COBRO NO 31/12
	PREVISIONS INICIAIS	MODIFICACIONES	PREVISIONS DEFINITIVAS				
3	0,00	0,00	0,00	47.334,28	47.334,28	0,00	0,00
4	16.016.400,00	0,00	16.016.400,00	16.016.400,00	13.309.500,00	0,00	2.706.900,00
Total operacións correntes	16.016.400,00	0,00	16.016.400,00	16.063.734,28	13.356.834,28	0,00	2.706.900,00
7	225.000,00	0,00	225.000,00	225.000,00	225.000,00	0,00	0,00
Total operacións capital	225.000,00	0,00	225.000,00	225.000,00	225.000,00	0,00	0,00
5	5.500,00	0,00	5.500,00	4.262,39	4.262,39	0,00	0,00
Total operacións patrimoniais	5.500,00	0,00	5.500,00	4.262,39	4.262,39	0,00	0,00
Total operacións non financeiras	16.246.900,00	0,00	16.246.900,00	16.292.996,67	13.586.096,67	0,00	2.706.900,00
8	60.000,00	588.606,31	648.606,31	110.510,79	110.510,79	0,00	0,00
Total cap. 8 e 9	60.000,00	588.606,31	648.606,31	110.510,79	110.510,79	0,00	0,00
Total operacións financeiras	60.000,00	588.606,31	648.606,31	110.510,79	110.510,79	0,00	0,00
Total Xen.:	16.306.900,00	588.606,31	16.895.506,31	16.403.507,46	13.696.607,46	0,00	2.706.900,00

PARLAMENTO DE GALICIA

Data de Referencia: 31/12/2015
Data de Creación: 17/02/2016

LIQUIDACIÓN DO ORZAMENTO DE GASTOS
I.- LIQUIDACIÓN DO ESTADO DE GASTOS

CL. ORGÁNICA 0101 PARLAMENTO

CL. FUNCIONAL 111B Actividade legislativa

ECONÓMICO	CRÉDITOS ORZAMENTARIOS			COMPROMETIDOS	OBRIG. REC. NETAS	REMANENTES CRÉDITO	PAGOS	OBL. PDTES. NO 31/12
	INICIAIS	MODIFICAC.	DEFINITIVOS					
1	7.844.673,00	47.446,84	7.892.119,84	7.892.106,46	7.892.106,46	13,38	7.892.106,46	0,00
2	5.513.051,00	124.479,05	5.637.530,05	5.559.649,04	5.496.390,44	141.139,61	5.238.404,34	257.986,10
3	0,00	200,00	200,00	0,80	0,80	199,20	0,80	0,00
4	2.664.176,00	40.000,00	2.704.176,00	2.691.651,32	2.691.651,32	12.524,68	2.691.651,32	0,00
Total operacións correntes	16.021.900,00	212.125,89	16.234.025,89	16.143.407,62	16.080.149,02	153.876,87	15.822.162,92	257.986,10
6	222.500,00	350.871,42	573.371,42	525.611,87	299.209,23	274.162,19	295.010,53	4.198,70
7	2.500,00	-736,00	1.764,00	1.744,78	1.744,78	19,22	1.338,15	406,63
Total operacións capital	225.000,00	350.135,42	575.135,42	527.356,65	300.954,01	274.181,41	296.348,68	4.605,33
Total operacións non financeiras	16.246.900,00	562.261,31	16.809.161,31	16.670.764,27	16.381.103,03	428.058,28	16.118.511,60	262.591,43
8	60.000,00	26.345,00	86.345,00	86.344,95	86.344,95	0,05	86.344,95	0,00
Total cap. 8 e 9	60.000,00	26.345,00	86.345,00	86.344,95	86.344,95	0,05	86.344,95	0,00
Total operacións financeiras	60.000,00	26.345,00	86.345,00	86.344,95	86.344,95	0,05	86.344,95	0,00
TOTAL PROGRAMA	16.306.900,00	588.606,31	16.895.506,31	16.757.109,22	16.467.447,98	428.058,33	16.204.856,55	262.591,43
TOTAL ORGÁNICA	16.306.900,00	588.606,31	16.895.506,31	16.757.109,22	16.467.447,98	428.058,33	16.204.856,55	262.591,43
Total Xen.:	16.306.900,00	588.606,31	16.895.506,31	16.757.109,22	16.467.447,98	428.058,33	16.204.856,55	262.591,43

LIQUIDACIÓN DO ORZAMENTO DE INGRESOS
I.- LIQUIDACIÓN DO ESTADO DE INGRESOS

CONCEPTO	DESCRIPCIÓN	MODIFICACIÓN DE PREVISIONS			DEREITOS RECONOCIDOS NETOS	RECADACIÓN NETA	DEREITOS CANCELADOS	DEREITOS PDTES. DE COBRO NO 31/12
		PREVISIONS INICIAIS	MODIFICACIONES	PREVISIONS DEFINITIVAS				
3	Taxas, prezos e outros ingresos							
33	Venda de bens							
33900	Ingresos por vendas en tenda	0,00	0,00	0,00	860,30	0,00	0,00	0,00
	TOTAL ARTÍGO : 339	0,00	0,00	0,00	860,30	0,00	0,00	0,00
	TOTAL ARTÍGO : 33	0,00	0,00	0,00	860,30	0,00	0,00	0,00
38	Reintegros por operacións correntes							
380	Reintegros de exercicios pechados	0,00	0,00	0,00	38.317,36	0,00	0,00	0,00
	TOTAL ARTÍGO : 380	0,00	0,00	0,00	38.317,36	0,00	0,00	0,00
381	Reintegros de orzamento corrente	0,00	0,00	0,00	4.267,28	0,00	0,00	0,00
	TOTAL ARTÍGO : 381	0,00	0,00	0,00	4.267,28	0,00	0,00	0,00
	TOTAL ARTÍGO : 38	0,00	0,00	0,00	42.584,64	0,00	0,00	0,00
39	Outros ingresos							
39101	Xuros de demora	0,00	0,00	0,00	176,95	0,00	0,00	0,00
	TOTAL ARTÍGO : 391	0,00	0,00	0,00	176,95	0,00	0,00	0,00
39901	Recursos eventuais	0,00	0,00	0,00	1.050,52	0,00	0,00	0,00
39999	Outros ingresos diversos	0,00	0,00	0,00	2.661,87	0,00	0,00	0,00
	TOTAL ARTÍGO : 399	0,00	0,00	0,00	3.712,39	0,00	0,00	0,00

PARLAMENTO DE GALICIA

Data de Referencia: 31/12/2015
Data de Creación: 17/02/2016

LIQUIDACIÓN DO ORZAMENTO DE INGRESOS I.- LIQUIDACIÓN DO ESTADO DE INGRESOS

CONCEPTO	DESCRIPCIÓN	MODIFICACIÓN DE PREVISIONS			DEREITOS RECONECIDOS NETOS	RECADACIÓN NETA	DEREITOS CANCELADOS	DEREITOS PDTES. DE COBRO NO 31/12
		PREVISIONS INICIAIS	MODIFICACIONES	PREVISIONS DEFINITIVAS				
	TOTAL ARTÍGO : 39	0,00	0,00	0,00	3.889,34	0,00	0,00	
	CONCEPTO : 3	0,00	0,00	0,00	47.334,28	0,00	0,00	
4	<u>Transferencias correntes</u>							
41	Da Admon. xeral da Comunidade Autónoma de Galicia							
41000	Transferencias correntes da comunidade a	16.016.400,00	0,00	16.016.400,00	16.016.400,00	0,00	2.706.900,00	
	TOTAL ARTÍGO : 41	16.016.400,00	0,00	16.016.400,00	16.016.400,00	0,00	2.706.900,00	
	TOTAL ARTÍGO : 41	16.016.400,00	0,00	16.016.400,00	16.016.400,00	0,00	2.706.900,00	
	CONCEPTO : 4	16.016.400,00	0,00	16.016.400,00	16.016.400,00	0,00	2.706.900,00	
5	<u>Ingresos patrimoniais</u>							
52	Xuros de depósitos							
52000	Xuros de depósitos	5.500,00	0,00	5.500,00	4.262,39	0,00	0,00	
	TOTAL ARTÍGO : 520	5.500,00	0,00	5.500,00	4.262,39	0,00	0,00	
	TOTAL ARTÍGO : 52	5.500,00	0,00	5.500,00	4.262,39	0,00	0,00	
	CONCEPTO : 5	5.500,00	0,00	5.500,00	4.262,39	0,00	0,00	
Z	<u>Transferencias de capital</u>							

PARLAMENTO DE GALICIA

Data de Referencia: 31/12/2015
Data de Creación: 17/02/2016

LIQUIDACIÓN DO ORZAMENTO DE INGRESOS I.- LIQUIDACIÓN DO ESTADO DE INGRESOS

CONCEPTO	DESCRIPCIÓN	MODIFICACIÓN DE PREVISIONS			DEREITOS RECONOCIDOS NETOS	RECADACIÓN NETA	DEREITOS CANCELADOS	DEREITOS PDTES. DE COBRO NO 31/12
		PREVISIONS INICIAIS	MODIFICACIONES	PREVISIONS DEFINITIVAS				
71	Da Admon. xeral da Comunidade Autónoma de Galicia							
71000	Transferencias de capital da comunidade a	225.000,00	0,00	225.000,00	225.000,00	225.000,00	0,00	0,00
	TOTAL ARTIGO : 710	225.000,00	0,00	225.000,00	225.000,00	225.000,00	0,00	0,00
	TOTAL ARTIGO : 71	225.000,00	0,00	225.000,00	225.000,00	225.000,00	0,00	0,00
	CONCEPTO : 7	225.000,00	0,00	225.000,00	225.000,00	225.000,00	0,00	0,00
8	Activos financeiros							
83	Reíntegro de préstamos concedidos fóra do sec.púb.							
83000	Reíntegro de anticipos ao persoal	60.000,00	0,00	60.000,00	110.510,79	110.510,79	0,00	0,00
	TOTAL ARTIGO : 830	60.000,00	0,00	60.000,00	110.510,79	110.510,79	0,00	0,00
	TOTAL ARTIGO : 83	60.000,00	0,00	60.000,00	110.510,79	110.510,79	0,00	0,00
87	Remanente de tesourería							
870	Remanente de tesourería	0,00	588.606,31	588.606,31	0,00	0,00	0,00	0,00
	TOTAL ARTIGO : 870	0,00	588.606,31	588.606,31	0,00	0,00	0,00	0,00
	TOTAL ARTIGO : 87	0,00	588.606,31	588.606,31	0,00	0,00	0,00	0,00
	CONCEPTO : 8	60.000,00	588.606,31	648.606,31	110.510,79	110.510,79	0,00	0,00

PARLAMENTO DE GALICIA

Data de Referencia: 31/12/2015
Data de Creación: 17/02/2016

LIQUIDACIÓN DO ORZAMENTO DE INGRESOS I.- LIQUIDACIÓN DO ESTADO DE INGRESOS

CONCEPTO	DESCRIPCIÓN	MODIFICACIÓN DE PREVISIONS			DEREITOS RECONOCIDOS NETOS	RECADACIÓN NETA	DEREITOS CANCELADOS	DEREITOS PDTES. DE COBRO NO 31/12
		PREVISIONS INICIAIS	MODIFICACIONES	PREVISIONS DEFINITIVAS				
	Total Xen.:	16.306.900,00	588.606,31	16.895.506,31	16.403.507,46	13.696.607,46	0,00	2.706.900,00

Data de impresión: 17/02/2016

Pax.: 4

PPTOING94

PARLAMENTO DE GALICIA

Data de Referencia: 31/12/2015
Data de Creación: 17/02/2016

LIQUIDACIÓN DO ORZAMENTO DE GASTOS
I- LIQUIDACIÓN DO ESTADO DE GASTOS

CL. ORGÁNICA 0101 PARLAMENTO

CL. FUNCIONAL 111B Actividade lexislativa

ECONÓMIC O	DESCRCIÓN	CRÉDITOS ORZAMENTARIOS		COMPROMETID OS	OBRIG. REC. NETAS	REMANENTES CREDITO	PAGOS	OBL. PDTES. NO 31/12
		INICIAIS	DEFINITIVOS					
1	Gastos de persoal							
10	Altos cargos e delegados							
10000	Retribucións básicas	2.124.692,00	2.186.209,62	2.186.209,15	2.186.209,15	0,47	2.186.209,15	0,00
	TOTAL CONCEPTO : 100	2.124.692,00	2.186.209,62	2.186.209,15	2.186.209,15	0,47	2.186.209,15	0,00
	TOTAL ARTICULO : 10	2.124.692,00	2.186.209,62	2.186.209,15	2.186.209,15	0,47	2.186.209,15	0,00
11	Persoal eventual de gabinete							
11000	Retrib. básicas e outras remun. persoal eventual.	546.252,00	560.005,55	560.005,17	560.005,17	0,38	560.005,17	0,00
	TOTAL CONCEPTO : 110	546.252,00	560.005,55	560.005,17	560.005,17	0,38	560.005,17	0,00
	TOTAL ARTICULO : 11	546.252,00	560.005,55	560.005,17	560.005,17	0,38	560.005,17	0,00
12	Funcionarios							
12000	Soldos grupo A	357.115,00	305.595,30	307.122,88	307.122,88	-1.527,58	307.122,88	0,00
12001	Soldos grupo B	80.555,00	71.555,00	72.487,47	72.487,47	-932,47	72.487,47	0,00
12002	Soldos grupo C	393.131,00	362.931,72	340.359,86	340.359,86	22.571,86	340.359,86	0,00
12003	Soldos grupo D	151.011,00	142.621,50	127.627,62	127.627,62	14.993,88	127.627,62	0,00
12004	Soldos grupo E	7.679,00	7.679,00	7.678,58	7.678,58	0,42	7.678,58	0,00
12005	Trienios	245.435,00	245.435,00	226.647,03	226.647,03	18.787,97	226.647,03	0,00
	TOTAL CONCEPTO : 120	1.234.926,00	1.135.817,52	1.081.923,44	1.081.923,44	53.894,08	1.081.923,44	0,00
12100	Complemento de destino	609.734,00	539.817,06	522.074,17	522.074,17	17.742,89	522.074,17	0,00
12101	Complemento específico	1.614.540,00	1.533.993,56	1.517.096,75	1.517.096,75	16.896,81	1.517.096,75	0,00
12116	Prestacións económicas por IT, para compensar	0,00	0,00	88.533,16	88.533,16	-88.533,16	88.533,16	0,00

Data de impresión: 17/02/2016

Pax.: 1

PPTOORG94

PARLAMENTO DE GALICIA

Data de Referencia: 31/12/2015
Data de Creación: 17/02/2016

LIQUIDACIÓN DO ORZAMENTO DE GASTOS
I.- LIQUIDACIÓN DO ESTADO DE GASTOS

CL. ORGÁNICA 0101 PARLAMENTO

CL. FUNCIONAL 111B Actividade lexislativa

ECONÓMICO	DESCRCIÓN	CRÉDITOS ORZAMENTARIOS		COMPROMETIDOS	OBRIG. REC. NETAS	REMANENTES CREDITO	PAGOS	OBL. PTES. NO 31/12
		INICIAIS	MODIFICAC. DEFINITIVOS					
	TOTAL CONCEPTO : 121	2.224.274,00	2.073.810,62	2.127.704,08	2.127.704,08	-53.893,46	2.127.704,08	0,00
	TOTAL ARTICULO : 12	3.459.200,00	-249.571,86	3.209.627,52	3.209.627,52	0,62	3.209.627,52	0,00
13	Laborais							
13000	Retribucións básicas	77.430,00	2.807,43	80.236,95	80.236,95	0,48	80.236,95	0,00
13005	Trienios	1.505,00	0,00	1.503,60	1.503,60	1,40	1.503,60	0,00
	TOTAL CONCEPTO : 130	78.935,00	2.807,43	81.740,55	81.740,55	1,88	81.740,55	0,00
	TOTAL ARTICULO : 13	78.935,00	2.807,43	81.740,55	81.740,55	1,88	81.740,55	0,00
15	Incentivos ao rendemento							
151	Gratificacións	35.000,00	-6.950,00	28.049,05	28.049,05	0,95	28.049,05	0,00
	TOTAL CONCEPTO : 151	35.000,00	-6.950,00	28.049,05	28.049,05	0,95	28.049,05	0,00
	TOTAL ARTICULO : 15	35.000,00	-6.950,00	28.049,05	28.049,05	0,95	28.049,05	0,00
16	Cotas, prest. e gtos. soc. por conta do empregador							
16000	Seguridade social	1.434.165,00	106.600,00	1.573.329,01	1.573.329,01	-32.564,01	1.573.329,01	0,00
16001	MUFACE e dereitos pasivos	30.500,00	0,00	25.585,85	25.585,85	4.914,15	25.585,85	0,00
	TOTAL CONCEPTO : 160	1.464.665,00	106.600,00	1.598.914,86	1.598.914,86	-27.649,86	1.598.914,86	0,00
16200	Formación e perfeccionamento do persoal	10.000,00	2.700,00	2.950,00	2.950,00	9.750,00	2.950,00	0,00
16205	Seguros	13.860,00	0,00	13.857,48	13.857,48	2,52	13.857,48	0,00
16209	Outros gastos sociais do persoal	72.069,00	116.590,10	176.330,00	176.330,00	12.329,10	176.330,00	0,00
	TOTAL CONCEPTO : 162	95.929,00	119.290,10	193.137,48	193.137,48	22.081,62	193.137,48	0,00

Data de impresión: 17/02/2016

Pax.: 2

PPTOORG94

PARLAMENTO DE GALICIA

Data de Referencia: 31/12/2015
Data de Creación: 17/02/2016

LIQUIDACIÓN DO ORZAMENTO DE GASTOS
I- LIQUIDACIÓN DO ESTADO DE GASTOS

CL. ORGÁNICA 0101 PARLAMENTO

CL. FUNCIONAL 111B Actividade legislativa

ECONÓMICO	DESCRIPCIÓN	CRÉDITOS ORZAMENTARIOS		COMPROMETIDOS	OBRIG. REC. NETAS	REMANENTES CREDITO	PAGOS	OBL. PTES. NO 31/12
		INICIAIS	MODIFICAC. DEFINITIVOS					
16300	Ingresos a conta das retribucións en especie	40.000,00	0,00	40.000,00	34.422,68	5.577,32	34.422,68	0,00
	TOTAL CONCEPTO : 163	40.000,00	0,00	40.000,00	34.422,68	5.577,32	34.422,68	0,00
	TOTAL ARTICULO : 16	1.600.594,00	225.890,10	1.826.484,10	1.826.475,02	9,08	1.826.475,02	0,00
	ECONÓMICO : 1	7.844.673,00	47.446,84	7.892.119,84	7.892.106,46	13,38	7.892.106,46	0,00
2	<u>Gastos en bens correntes e servizos</u>							
20	<u>Alugamentos e canons</u>							
20400	Alugamento de vehículos	23.494,00	1.088,00	24.582,00	10.019,06	14.562,94	9.178,11	840,95
	TOTAL CONCEPTO : 204	23.494,00	1.088,00	24.582,00	10.019,06	14.562,94	9.178,11	840,95
	TOTAL ARTICULO : 20	23.494,00	1.088,00	24.582,00	10.019,06	14.562,94	9.178,11	840,95
21	<u>Reparacións, mantemento e conservación</u>							
212	Edificios e outras construcións	20.000,00	0,00	20.000,00	11.442,49	8.557,51	11.442,49	0,00
	TOTAL CONCEPTO : 212	20.000,00	0,00	20.000,00	11.442,49	8.557,51	11.442,49	0,00
213	Maquinaria, instalacións e utensilios	35.000,00	13.994,00	48.994,00	47.147,64	1.846,36	45.043,18	2.104,46
	TOTAL CONCEPTO : 213	35.000,00	13.994,00	48.994,00	47.147,64	1.846,36	45.043,18	2.104,46
214	Material de transporte	15.000,00	4.123,00	19.123,00	15.345,20	3.777,80	14.662,94	682,26
	TOTAL CONCEPTO : 214	15.000,00	4.123,00	19.123,00	15.345,20	3.777,80	14.662,94	682,26
215	Mobiliario e aparellos	15.000,00	6.635,00	21.635,00	23.644,49	-2.009,49	8.639,11	15.005,38
	TOTAL CONCEPTO : 215	15.000,00	6.635,00	21.635,00	23.644,49	-2.009,49	8.639,11	15.005,38

PARLAMENTO DE GALICIA

Data de Referencia: 31/12/2015
Data de Creación: 17/02/2016

LIQUIDACIÓN DO ORZAMENTO DE GASTOS
I- LIQUIDACIÓN DO ESTADO DE GASTOS

CL. ORGÁNICA 0101 PARLAMENTO

CL. FUNCIONAL 111B Actividade lexislativa

ECONÓMICO	DESCRIPCIÓN	CRÉDITOS ORZAMENTARIOS		COMPROMETIDOS	OBRIG. REC. NETAS	REMANENTES CREDITO	PAGOS	OBL. PTES. NO 31/12
		INICIAIS	MODIFICAC.					
216	Equipamentos para procesos de información	66.857,00	48.216,46	119.438,39	114.810,87	262,59	96.426,86	18.384,01
	TOTAL CONCEPTO : 216	66.857,00	48.216,46	119.438,39	114.810,87	262,59	96.426,86	18.384,01
	TOTAL ARTICULO : 21	151.857,00	72.968,46	217.018,21	212.390,69	12.434,77	176.214,58	36.176,11
22	Material, subministracións e outros							
22000	Ordinario non inventariable	25.000,00	0,00	25.000,00	13.410,93	11.589,07	13.288,76	122,17
22001	Prensa, revistas, libros e outras publicacións	35.000,00	0,00	35.000,00	50.413,20	-15.413,20	44.918,12	5.495,08
22002	Material informático non inventariable	62.000,00	40.271,04	102.271,04	17.643,81	84.627,23	17.643,81	0,00
	TOTAL CONCEPTO : 220	122.000,00	40.271,04	162.271,04	81.467,94	80.803,10	75.850,69	5.617,25
22100	Enerxía eléctrica	160.000,00	0,00	160.000,00	148.515,57	11.484,43	148.401,03	114,54
22101	Auga	12.000,00	0,00	12.000,00	16.877,71	-4.877,71	15.138,61	1.739,10
22102	Gas	55.000,00	0,00	55.000,00	51.332,16	3.667,84	45.240,51	6.091,65
22103	Combustibles	20.000,00	0,00	20.000,00	21.849,63	-1.849,63	20.384,78	1.464,85
22104	Vestuario	15.000,00	0,00	15.000,00	11.253,02	3.746,98	11.253,02	0,00
22109	Subministracións mat. electrónico, eléctrico e com	2.000,00	0,00	2.000,00	8.339,88	-6.339,88	8.099,36	240,52
22199	Subministracións para a tenda	1.000,00	0,00	1.000,00	285,00	715,00	285,00	0,00
	TOTAL CONCEPTO : 221	265.000,00	0,00	265.000,00	258.452,97	6.547,03	248.802,31	9.650,66
22200	Telefónicas	321.000,00	-66.000,00	255.000,00	242.375,70	12.624,30	228.259,03	14.116,67
22201	Postais	4.500,00	0,00	4.500,00	2.283,65	2.216,35	2.078,85	204,80
22202	Telegráficas	200,00	0,00	200,00	0,00	200,00	0,00	0,00
	TOTAL CONCEPTO : 222	325.700,00	-66.000,00	259.700,00	244.659,35	15.040,65	230.337,88	14.321,47
223	Transportes	2.500,00	0,00	2.500,00	8.184,63	-5.684,63	8.184,63	0,00
	TOTAL CONCEPTO : 223	2.500,00	0,00	2.500,00	8.184,63	-5.684,63	8.184,63	0,00
224	Primas de seguros	20.000,00	-3.890,10	16.109,90	16.109,90	0,00	16.109,90	0,00

Data de impresión: 17/02/2016

Pax.: 4

PPTOORG94

PARLAMENTO DE GALICIA

Data de Referencia: 31/12/2015
Data de Creación: 17/02/2016

LIQUIDACIÓN DO ORZAMENTO DE GASTOS
I- LIQUIDACIÓN DO ESTADO DE GASTOS

CL. ORGÁNICA 0101 PARLAMENTO

CL. FUNCIONAL 111B Actividade lexislativa

ECONÓMICO	DESCRIPCIÓN	CRÉDITOS ORZAMENTARIOS		COMPROMETIDOS	OBRIG. REC. NETAS	REMANENTES CREDITO	PAGOS	OBL. PTES. NO 31/12
		INICIAIS	DEFINITIVOS					
	TOTAL CONCEPTO : 224	20.000,00	16.109,90	16.109,90	16.109,90	0,00	16.109,90	0,00
225	Tributos	600,00	600,00	2.335,82	2.335,82	-1.735,82	2.335,82	0,00
	TOTAL CONCEPTO : 225	600,00	600,00	2.335,82	2.335,82	-1.735,82	2.335,82	0,00
2260101	Gastos de representación dos órganos de goberno	15.000,00	20.000,00	23.521,56	23.521,56	-3.521,56	23.521,56	0,00
2260102	Gastos de protocolo institucional	40.000,00	40.000,00	33.314,23	33.314,23	6.685,77	33.314,23	0,00
22602	Publicidad, propaganda e difusión da imaxe instit.	10.000,00	0,00	0,00	0,00	0,00	0,00	0,00
22603	Xurídicos, contenciosos	0,00	0,00	3.630,00	3.630,00	-3.630,00	3.630,00	0,00
22604	Publicación en diarios oficiais	0,00	0,00	1.732,97	1.732,97	-1.732,97	1.732,97	0,00
22606	Reunións e conferencias	35.000,00	40.000,00	39.997,01	39.997,01	2,99	39.997,01	0,00
22608	Cobertura informativa	110.300,00	110.300,00	110.263,32	110.263,32	36,68	101.074,71	9.188,61
22699	Actividades culturais e educativas	50.000,00	35.450,00	31.699,13	31.699,13	3.750,87	31.699,13	0,00
	TOTAL CONCEPTO : 226	260.300,00	245.750,00	244.158,22	244.158,22	1.591,78	234.969,61	9.188,61
22700	Limpeza e aso	478.000,00	0,00	466.491,91	466.491,91	11.508,09	391.448,49	75.043,42
22701	Seguranza	262.500,00	262.500,00	256.071,42	256.071,42	6.428,58	234.944,32	21.127,10
22706	Estudios e traballos técnicos	5.000,00	11.340,00	11.083,60	11.083,60	256,40	4.513,30	6.570,30
22709	Servizos prev. riscos laborais e asistencia médica	146.000,00	146.000,00	144.197,36	144.197,36	1.802,64	132.290,35	11.907,01
22710	Cafetería	105.100,00	105.100,00	104.500,08	104.500,08	599,92	95.791,74	8.708,34
22711	Servizos de interpretación de lingua de signos	60.500,00	60.500,00	44.817,23	44.817,23	15.682,77	40.409,54	4.407,69
22712	Mantemento de xardíns	89.500,00	88.643,85	88.450,92	88.450,92	192,93	81.080,01	7.370,91
22713	Servizo dixitalización	0,00	38.618,55	38.618,55	38.618,55	0,00	38.618,55	0,00
22714	Asistencia técnica ao servizo de tecnoloxías	487.000,00	482.975,56	482.975,56	482.975,56	0,00	442.895,09	40.080,47
22799	Outros traballos realizados por outras empresas	33.000,00	33.000,00	51.892,40	51.892,40	-18.892,40	47.389,99	4.502,41
	TOTAL CONCEPTO : 227	1.666.600,00	1.706.677,96	1.689.099,03	1.689.099,03	17.578,93	1.509.381,38	179.717,65
	TOTAL ARTICULO : 22	2.662.700,00	2.658.608,90	2.603.098,94	2.544.467,86	114.141,04	2.325.972,22	218.495,64

PARLAMENTO DE GALICIA

Data de Referencia: 31/12/2015
Data de Creación: 17/02/2016

LIQUIDACIÓN DO ORZAMENTO DE GASTOS
I- LIQUIDACIÓN DO ESTADO DE GASTOS

CL. ORGÁNICA 0101 PARLAMENTO

CL. FUNCIONAL 111B Actividade lexislativa

ECONÓMICO	DESCRIPCIÓN	CRÉDITOS ORZAMENTARIOS		COMPROMETIDOS	OBRIG. REC. NETAS	REMANENTES CREDITO	PAGOS	OBL. PTES. NO 31/12
		INICIAIS	MODIFICAC. DEFINITIVOS					
23	Indemnizacións por razóns do servizo							
230	Axudas de custo	2.240.000,00	2.277.990,00	2.276.988,75	2.276.988,75	1.001,25	2.276.988,75	0,00
	TOTAL CONCEPTO : 230	2.240.000,00	2.277.990,00	2.276.988,75	2.276.988,75	1.001,25	2.276.988,75	0,00
231	Locomoción	430.000,00	449.330,69	450.331,94	450.331,94	-1.001,25	447.858,54	2.473,40
	TOTAL CONCEPTO : 231	430.000,00	449.330,69	450.331,94	450.331,94	-1.001,25	447.858,54	2.473,40
	TOTAL ARTICULO : 23	2.670.000,00	2.727.320,69	2.727.320,69	2.727.320,69	0,00	2.724.847,29	2.473,40
27	Publicacións							
270	Edicións e distribucións	5.000,00	2.193,00	2.192,14	2.192,14	0,86	2.192,14	0,00
	TOTAL CONCEPTO : 270	5.000,00	2.193,00	2.192,14	2.192,14	0,86	2.192,14	0,00
	TOTAL ARTICULO : 27	5.000,00	2.193,00	2.192,14	2.192,14	0,86	2.192,14	0,00
	ECONÓMICO : 2	5.513.051,00	5.637.530,05	5.559.649,04	5.496.390,44	141.139,61	5.238.404,34	257.986,10
3	<u>Gastos financeiros</u>							
35	Xuros de demora e outros gastos financeiros							
359	Outros gastos financeiros	0,00	200,00	0,80	0,80	199,20	0,80	0,00
	TOTAL CONCEPTO : 359	0,00	200,00	0,80	0,80	199,20	0,80	0,00
	TOTAL ARTICULO : 35	0,00	200,00	0,80	0,80	199,20	0,80	0,00
	ECONÓMICO : 3	0,00	200,00	0,80	0,80	199,20	0,80	0,00

PARLAMENTO DE GALICIA

Data de Referencia: 31/12/2015
Data de Creación: 17/02/2016

LIQUIDACIÓN DO ORZAMENTO DE GASTOS
I- LIQUIDACIÓN DO ESTADO DE GASTOS

CL. ORGÁNICA 0101 PARLAMENTO

CL. FUNCIONAL 111B Actividade legislativa

ECONÓMICO	DESCRCIÓN	CRÉDITOS ORZAMENTARIOS		COMPROMETIDOS	OBRIG. REC. NETAS	REMANENTES CREDITO	PAGOS	OBL. PTES. NO 31/12
		INICIAIS	MODIFICAC. DEFINITIVOS					
4	<u>Transferencias correntes</u>							
41	Á admon. xeral da CCAA de Galicia							
41000	Á admon. xeral da CCAA de Galicia	0,00	6.000,00	6.000,00	6.000,00	0,00	6.000,00	0,00
	TOTAL CONCEPTO : 410	0,00	6.000,00	6.000,00	6.000,00	0,00	6.000,00	0,00
	TOTAL ARTICULO : 41	0,00	6.000,00	6.000,00	6.000,00	0,00	6.000,00	0,00
48	A familias e institucións sen fins de lucro							
48000	Becas	96.000,00	-11.000,00	76.006,91	76.006,91	8.993,09	76.006,91	0,00
48001	Transferencias a familias	0,00	0,00	4.549,76	4.549,76	-4.549,76	4.549,76	0,00
	TOTAL CONCEPTO : 480	96.000,00	-11.000,00	80.556,67	80.556,67	4.443,33	80.556,67	0,00
48100	Transferencias a institución sen fins de lucro	2.155.888,00	0,00	2.161.351,76	2.161.351,76	-5.463,76	2.161.351,76	0,00
48101	Subvención finalista grupos parlamentarios	297.288,00	0,00	300.519,77	300.519,77	-3.231,77	300.519,77	0,00
48102	Comedores sociais	100.000,00	45.000,00	132.480,00	132.480,00	12.520,00	132.480,00	0,00
48103	Conventos con Institucións sen fins de lucro	15.000,00	0,00	10.743,12	10.743,12	4.256,88	10.743,12	0,00
	TOTAL CONCEPTO : 481	2.568.176,00	45.000,00	2.613.176,00	2.605.094,65	8.081,35	2.605.094,65	0,00
	TOTAL ARTICULO : 48	2.664.176,00	34.000,00	2.698.176,00	2.685.651,32	12.524,68	2.685.651,32	0,00
	ECONÓMICO : 4	2.664.176,00	40.000,00	2.704.176,00	2.691.651,32	12.524,68	2.691.651,32	0,00
6	<u>Investimentos reais</u>							
62	Investimento novo asociado ao func.oper.dos serv.							
623	Maquinaria, instalacións e utensilios	15.000,00	-11.972,00	3.028,00	3.027,33	0,67	3.027,33	0,00

Data de impresión: 17/02/2016

Pax.: 7

PPTOORG94

PARLAMENTO DE GALICIA

Data de Referencia: 31/12/2015
Data de Creación: 17/02/2016

LIQUIDACIÓN DO ORZAMENTO DE GASTOS
I- LIQUIDACIÓN DO ESTADO DE GASTOS

CL. ORGÁNICA 0101 PARLAMENTO

CL. FUNCIONAL 111B Actividade lexislativa

ECONÓMICO	DESCRIPCIÓN	CRÉDITOS ORZAMENTARIOS		COMPROMETIDOS	OBRIG. REC. NETAS	REMANENTES CREDITO	PAGOS	OBL. PTES. NO 31/12
		INICIAIS	MODIFICAC. DEFINITIVOS					
	TOTAL CONCEPTO : 623	15.000,00	-11.972,00	3.028,00	3.027,33	0,67	3.027,33	0,00
625	Mobiliario e utensilios	5.000,00	-3.874,00	1.126,00	1.125,71	0,29	1.125,71	0,00
	TOTAL CONCEPTO : 625	5.000,00	-3.874,00	1.126,00	1.125,71	0,29	1.125,71	0,00
626	Equipamentos para procesos de información	60.000,00	78.005,42	138.005,42	103.204,63	34.800,79	99.223,73	3.980,90
	TOTAL CONCEPTO : 626	60.000,00	78.005,42	138.005,42	103.204,63	34.800,79	99.223,73	3.980,90
62800	Fondos de biblioteca	10.000,00	1.365,00	11.365,00	11.274,32	90,68	11.274,32	0,00
62801	Fondos artísticos	2.500,00	680,00	3.180,00	3.176,96	3,04	3.176,96	0,00
62802	Equipos audiovisuais	0,00	139.150,00	139.150,00	0,00	139.150,00	0,00	0,00
	TOTAL CONCEPTO : 628	12.500,00	141.195,00	153.695,00	14.451,28	139.243,72	14.451,28	0,00
	TOTAL ARTICULO : 62	92.500,00	203.354,42	295.854,42	121.808,95	174.045,47	117.828,05	3.980,90
63	Inves.de reposición asociado ao func.oper.dos serv							
632	Edificios e outras construcións	55.000,00	57.777,00	112.777,00	111.271,14	1.505,86	111.271,14	0,00
	TOTAL CONCEPTO : 632	55.000,00	57.777,00	112.777,00	111.271,14	1.505,86	111.271,14	0,00
	TOTAL ARTICULO : 63	55.000,00	57.777,00	112.777,00	111.271,14	1.505,86	111.271,14	0,00
64	Gastos en investimentos de carácter inmaterial							
640	Gastos en investimentos de carácter inmaterial	75.000,00	89.740,00	164.740,00	66.129,14	98.610,86	65.911,34	217,80
	TOTAL CONCEPTO : 640	75.000,00	89.740,00	164.740,00	66.129,14	98.610,86	65.911,34	217,80
	TOTAL ARTICULO : 64	75.000,00	89.740,00	164.740,00	66.129,14	98.610,86	65.911,34	217,80

PARLAMENTO DE GALICIA

Data de Referencia: 31/12/2015
Data de Creación: 17/02/2016

LIQUIDACIÓN DO ORZAMENTO DE GASTOS
I- LIQUIDACIÓN DO ESTADO DE GASTOS

CL. ORGÁNICA 0101 PARLAMENTO

CL. FUNCIONAL 111B Actividade lexislativa

ECONÓMICO	DESCRIPCIÓN	CRÉDITOS ORZAMENTARIOS		COMPROMETIDOS	OBRIG. REC. NETAS	REMANENTES CREDITO	PAGOS	OBL. PTES. NO 31/12
		INICIAIS	MODIFICAC. DEFINITIVOS					
	ECONÓMICO : 6	222.500,00	350.871,42	573.371,42	525.611,87	274.162,19	295.010,53	4.198,70
Z	<u>Transferencias de capital</u>							
78	A familias e institucións sen fins de lucro							
780	A familias	2.500,00	-736,00	1.764,00	1.744,78	19,22	1.338,15	406,63
	TOTAL CONCEPTO : 780	2.500,00	-736,00	1.764,00	1.744,78	19,22	1.338,15	406,63
	TOTAL ARTICULO : 78	2.500,00	-736,00	1.764,00	1.744,78	19,22	1.338,15	406,63
	ECONÓMICO : 7	2.500,00	-736,00	1.764,00	1.744,78	19,22	1.338,15	406,63
8	<u>Activos financeiros</u>							
83	Concesión de préstamos fóra do sector público							
83000	Anticipos ao persoal	60.000,00	26.345,00	86.345,00	86.344,95	0,05	86.344,95	0,00
	TOTAL CONCEPTO : 830	60.000,00	26.345,00	86.345,00	86.344,95	0,05	86.344,95	0,00
	TOTAL ARTICULO : 83	60.000,00	26.345,00	86.345,00	86.344,95	0,05	86.344,95	0,00
	ECONÓMICO : 8	60.000,00	26.345,00	86.345,00	86.344,95	0,05	86.344,95	0,00
	TOTAL PROGRAMA	16.306.900,00	588.606,31	16.895.506,31	16.757.109,22	428.058,33	16.204.856,55	262.591,43
	TOTAL ORGÁNICA	16.306.900,00	588.606,31	16.895.506,31	16.757.109,22	428.058,33	16.204.856,55	262.591,43

PARLAMENTO DE GALICIA

Data de Referencia: 31/12/2015
Data de Creación: 17/02/2016

LIQUIDACIÓN DO ORZAMENTO DE GASTOS
I.- LIQUIDACIÓN DO ESTADO DE GASTOS

CL. ORGÁNICA 0101 PARLAMENTO

CL. FUNCIONAL 111B Actividade lexislativa

ECONÓMIC O	DESCRCIÓN	CRÉDITOS ORZAMENTARIOS		COMPROMETID OS	OBRIG. REC. NETAS	REMANENTES CRÉDITO	PAGOS	OBL. PTES. NO 31/12
		INICIAIS	MODIFICAC. DEFINITIVOS					
Total Xen.:		16.306.900,00	588.606,31	16.895.506,31	16.757.109,22	428.058,33	16.204.856,55	262.591,43

RESULTADO ORZAMENTARIO

CONCEPTOS	DEREITOS RECONOCIDOS NETOS	OBRIGAS RECONOCIDAS NETAS	IMPORTE
1. (+) Operacións non financeiras	16.292.996,67	16.381.103,03	-88.106,36
2. (+) Operacións con activos financeiros	110.510,79	86.344,95	24.165,84
3. (+) Operacións comerciais	0,00	0,00	0,00
I. RESULTADO ORZAMENTARIO (1+2+3)	16.403.507,46	16.467.447,98	-63.940,52
II. VARIACIÓN NETA DE PASIVOS FINANCIEROS	0,00	0,00	0,00
III. SALDO ORZAMENTARIO DO EXERCICIO (I+II)			-63.940,52
4.- (+) Créditos gastados financiados con remanente de tesourería			332.076,27
5. (-) Desviacións de financiación positivas por recursos do exercicio en gastos con financiación afectada			0,00
6. (+) Desviacións de financiación negativas en gastos con financiación afectada			0,00
IV. SUPERAVIT O DÉFICIT DE FINANCIACIÓN DO EXERCICIO (III+4-5+6)			268.135,75

Créditos gastados no 2015 e financiados co Remanente de Tesouraría de 2014

Remanentes incorporados

PARTIDA ORZAMENTO 2014	ORZAMENTO 2015	EXPLICACIÓN	FASE	REMANENTES		IMPORTE MODIFICACIÓN EUROS	CRÉDITO GASTADO IMPORTE
				COMPROMETIDOS	NON COMPROMETIDOS		
01.01.111B.162.00	01.01.111B.162.00	CURSO ONLINE DE INGLÉS	D	X		2.700,00	2.700,00
01.01.111B.216	01.01.111B.216	SERVIZO MANTENIMENTO DA INFRAESTRUCTURA DE ESCRITORIO VIRTUAL PARA O 2014	D	X		863,18	863,18
01.01.111B.216	01.01.111B.216	MANTENIMENTO DO PROGRAMA SENECA	D	X		15.595,53	15.595,53
01.01.111B.626	01.01.111B.216	AMPLIACIÓN DO ESPAZO DE ALMACENAMENTO (MANTENIMENTO 1º ANO)	D	X		2.227,75	0,00
01.01.111B.227.13	01.01.111B.227.13	DIXITALIZACION DO ARQUIVO DO PARLAMENTO DAS LEXISLATURAS V A VII	D	X		38.618,55	38.618,55
01.01.111B.626	01.01.111B.626	AMPLIACIÓN DO ESPAZO DE ALMACENAMENTO (SUBMINISTRACIÓN)	D	X		59.142,73	59.142,73
01.01.111B.626	01.01.111B.626	RENOVACIÓN CABINA ALMACENAMENTO EMC	D	X		18.862,69	18.862,69
TOTAL						138.010,43	135.782,68

Suplementos de crédito

PARTIDA	DESCRIPCIÓN	IMPORTE MODIFICACIÓN	CRÉDITO GASTADO
01.01.111B.100.00	RECUPERACIÓN REDUCCIÓN RETRIBUTIVA 2012	38.097,62	36.478,38
01.01.111B.110.00	RECUPERACIÓN PAGA EXTRAORDINARIA 2012	15.893,55	15.893,55
01.01.111B.121.01	RECUPERACIÓN PAGA EXTRAORDINARIA 2012	108.634,24	108.634,23
01.01.111B.130.00	RECUPERACIÓN PAGA EXTRAORDINARIA 2012	2.807,43	2.807,43
01.01.111B.220.02	MANTENIMENTO DAS LICENCIAS DE BASES DE DATOS ORACLE	40.271,04	0,00
01.01.111B.481.02	AXUDAS DE COMEDOR E ALIMENTICIAS PARA INSTITUCIÓNS DE CARÁCTER SOCIAL	45.000,00	32.480,00
01.01.111B.640	WEB TRANSPARENCIA E CIDADANÍA	60.742,00	0,00
TOTAL		311.445,88	196.283,59

Crédito Extraordinario

PARTIDA	DESCRIPCIÓN	IMPORTE MODIFICACIÓN	CRÉDITO GASTADO
01.01.111B.628.02	SUBMINISTRACION E INSTALACION DE MATERIAL AUDIOVISUAL	139.150,00	0,00
TOTAL		139.150,00	0,00

REMANENTE DE TESOURARÍA

588.606,31

332.076,27

**Remanentes de crédito de
2015 para incorporar ao
orçamento de 2016**

REMANENTES DE CRÉDITO DO ANO 2015 QUE SE INCORPORAN AO ORZAMENTO DO ANO 2016

PARTIDA		DESCRIBCIÓN	FASE DO GASTO	IMPORTE
2015	2016			
01.01.111B.216	01.01.111B.216	MANTEMENTO SAI'S SETEMBRO-OUTUBRO 2015	D	392,98
01.01.111B.216	01.01.111B.216	MANTEMENTO ORACLE DO 11/11/15 ATA 30/11/15	D	2.006,79
01.01.111B.220.02	01.01.111B.220.02	MANTEMENTO LICENCIAS DE BASE DE DATOS ORACLE. 25% FIN DE CONTRATO PENDENTE DE FACTURAR	D	18.360,04
01.01.111B.220.02	01.01.111B.220.02	MANTEMENTO LICENCIAS DE BASE DE DATOS ORACLE 2015-2016	D	40.271,04
01.01.111B.626	01.01.111B.216	AMPLIACIÓN DO ESPAZO DE ALMACENAMENTO (MANTEMENTO 2º ANO)	D	2.227,75
01.01.111B.626	01.01.111B.626	GRAPADORA DA MAQUINA KM-751	D	726,00
01.01.111B.628.02	01.01.111B.628.02	SUBMINISTRACIÓN E INSTALACIÓN DE MATERIAL AUDIOVISUAL	D	123.904,00
01.01.111B.632	01.01.111B.632	INSTALACIÓN AIREADORES NAS FIESTRAS DAS ESCALEIRAS	D	1.503,43
01.01.111B.640	01.01.111B.640	MODIFICACION DO SISTEMA DE INFORMACIÓN CONTABLE E CONEXIÓN CO SISTEMA SEF DA ADM.DA CCAA	D	17.133,60
01.01.111B.640	01.01.111B.640	MIGRACION DO PROGRAMA SENECA DA VERSIÓN 7 Á VERSIÓN FX	D	20.952,36
01.01.111B.640	01.01.111B.640	REMODELACIÓN E REESTRUTURACIÓN DA INFORMACIÓN E CONTIDOS DA WEB SOBRE TRANSPARENCIA E CIDADANÍA	D	59.955,50
TOTAL				287.433,49

**Relación detallada dos dereitos
pendentes de cobro e das
obrigas pendentes de pagamento
do orzamento de 2015 e que
pasan a formar parte dos
orzamentos pechados de 2016**

PARLAMENTO DE GALICIA - 2016

Operacions de Ingresos - DEREITOS RECOÑECIDOS PENDENTES

Data Referencia: 31/12/2015

Data Impresión: 16-feb-2016

Aplicación	Orzament.	Ingreso	Núm. Oper.	Descripción	Terceiro	Imp. Operación	Imp. Compl.	Imp. Pendente
	T.Exac.	Data						
2015 0101	41000	201500007023	1	INGRESO XUNTA DE GALICIA. NOVIEMBRE 2015.	XUNTA DE GALICIA	1.353.450,00	0,00	1.353.450,00
2015 0101	41000	201500007025	1	INGRESO DA XUNTA DE GALICIA.DECEMBRO 2015.	XUNTA DE GALICIA	1.353.450,00	0,00	1.353.450,00
					Total Económico	2.706.900,00	0,00	2.706.900,00
					Total Programa	2.706.900,00	0,00	2.706.900,00
					Total Orgánico	2.706.900,00	0,00	2.706.900,00
					Total Exercicio	2.706.900,00	0,00	2.706.900,00
					2015	2.706.900,00	0,00	2.706.900,00

DEREITOS RECOÑECIDOS PENDENTES

PARLAMENTO DE GALICIA - 2015
PENDENTE ACREDITORES (FASES O e P)

Data Referencia: 31/12/2015

Data Impresión: 16-feb-16

Aplicación	Data	Descripción	Tercero	Importe	
2011 0101	111B	22000	31/12/2011	COPIAS PLANO, ESCANEADO DE PLANO A3, FUNDA PLANOS E BOLÍGRA FO. COPY ESTUDIO S.L. NON TEMOS NUMERO DE CONTA NOVO, O ANTERIOR CANCELADO	281,83
				TOTAL ECONÓMICO:	22000
				TOTAL PROGRAMA:	111B
				TOTAL ORGÁNICO:	0101
				TOTAL EJERCICIO	2011
2015 0101	111B	20400	31/12/2015	ALUGUER VEHÍCULO C5 HDI 8404IDS DECEMBRO 2015	840,95
				TOTAL ECONÓMICO:	20400
2015 0101	111B	213	31/12/2015	SUBMINISTRO DE MATERIAL DE FERRETERIA	29,75
2015 0101	111B	213	31/12/2015	SUBSTITUCION TEXTOS NA ROTULACION DE DESPACHOS (1 DEPUTADA E INTERVENTORA)	72,60
2015 0101	111B	213	31/12/2015	FACTURACION COPIAS DECEMBRO 2015	1.913,72
2015 0101	111B	213	31/12/2015	SUBMINISTRO DE MATERIAL DE FERRETERIA	61,95
2015 0101	111B	213	31/12/2015	SUBMINISTRO DE MATERIAL PARA REPARACIONES	26,44
				TOTAL ECONÓMICO:	213
2015 0101	111B	214	31/12/2015	REVISION VEHÍCULO E6589FMK	72,25
2015 0101	111B	214	31/12/2015	LAVADO VEHÍCULOS OFICIAIS. DECEMBRO 2015.	75,63
2015 0101	111B	214	31/12/2015	DESPRAZAMENTO AO PARLAMENTOPARA REVISION DOS EQUIPOS	82,28
2015 0101	111B	214	31/12/2015	MANTENIMENTO INHIBIDORES 01/10/2015 A 31/12/2015	452,10
				TOTAL ECONÓMICO:	214
2015 0101	111B	215	31/12/2015	PERSIANAS VERTICALES DE 89 MM. DE ANCHO	1.391,22
2015 0101	111B	215	31/12/2015	PERSIANAS VERTICALES DE 89 MM. DE ANCHO. 23 UNIDADES.	13.614,16
				TOTAL ECONÓMICO:	215
2015 0101	111B	216	31/12/2015	RENOVACION SOPORTE LICENCIAS VMWARE VSPHERE	15.005,38
2015 0101	111B	216	31/12/2015	MANTENIMENTO SAI4º TRIMESTRE2015	3.911,16
2015 0101	111B	216	31/12/2015	CONTRATO MANTENIMIENTO SAI MEGALAXYS	552,07
2015 0101	111B	216	31/12/2015	MANTENIMENTO DO TRADUCTOR OPENTRAD.	392,98
				TOTAL ECONÓMICO:	216
2015 0101	111B	22000	31/12/2015	SUBMINISTRO DE ETIQUETAS DE PAPEL	13.527,80
2015 0101	111B	22000	31/12/2015	SUBMINISTRO DE MATERIAL DE IMPRENTA	18.384,01
				TOTAL ECONÓMICO:	22000
2015 0101	111B	22001	31/12/2015	SUBMINISTRO DE XORNAIS DECEMBRO 2015	66,55
2015 0101	111B	22001	31/12/2015	REVISTA CORTES GENERALES	55,62
2015 0101	111B	22001	31/12/2015	SUSCRIPCION PRENSA 4º TRIMESTRE 2015	122,17
				TOTAL ECONÓMICO:	22000
				LIBRERIA LA PIPA DE PLATA S.L.	145,80
				CORTES GENERALES	52,00
				LIBRERIA TORAL S.C.	5.297,28

Aplicación	Data	Descripción	Tercero	Importe		
2015 0101	111B	22100	31/12/2015	ELECTRICIDADE DECEMBRO 2015	TOTAL ECONÓMICO: 22001	5.495,08
					GAS NATURAL COMERCIALIZADORA S.A.	114,54
2015 0101	111B	22101	31/12/2015	CONSUMO AUGA VIVENDA INSTITUCIONAL 08/10/2015 A 09/12/2015	TOTAL ECONÓMICO: 22100	114,54
2015 0101	111B	22101	31/12/2015	CONSUMO AUGA 15/10/2015 A 15/12/2015 XARDIN	VIAQUA, GESTION INTEGRAL DE AGUAS DE GALICIA, S.A.U.	31,17
2015 0101	111B	22101	31/12/2015	CONSUMO AUGA 30/10/2015 A 30/11/2015	VIAQUA, GESTION INTEGRAL DE AGUAS DE GALICIA, S.A.U.	36,41
2015 0101	111B	22101	31/12/2015	CONSUMO AUGA CAFETERIA 15/10/2015 A 15/12/2015.	VIAQUA, GESTION INTEGRAL DE AGUAS DE GALICIA, S.A.U.	628,16
2015 0101	111B	22101	31/12/2015	CONSUMO AUGA PARLAMENTO 30/11/2015 A 30/12/2015	VIAQUA, GESTION INTEGRAL DE AGUAS DE GALICIA, S.A.U.	318,92
2015 0101	111B	22101	31/12/2015	CONSUMO DE GAS DO 13/11/15 ATA 11/12/15	VIAQUA, GESTION INTEGRAL DE AGUAS DE GALICIA, S.A.U.	724,44
2015 0101	111B	22102	31/12/2015	COMBUSTIBLE VEHICULOS OFICIAIS MES DE DECEMBRO	TOTAL ECONÓMICO: 22101	1.739,10
2015 0101	111B	22103	31/12/2015	EQUIPOS PATCH PARA CONECTAR OS CABLES DE DATOS E CONEXIÓN A INTERNET PARA DAR SERVIZO AO GRUPO PARLAMENTARIO PSO, BNG	GAS NATURAL COMERCIALIZADORA S.A.	6.091,65
2015 0101	111B	22109	31/12/2015	SUBMINISTRO DE MATERIAL ELECTRICO	TOTAL ECONÓMICO: 22102	6.091,65
2015 0101	111B	22200	31/12/2015	FACTURACION RED FIXA E DATOS DECEMBRO 2015	SOLRED, S.A.	1.464,85
2015 0101	111B	22201	31/12/2015	SERVIZO DE SEUR DECEMBRO 2015	TOTAL ECONÓMICO: 22103	1.464,85
2015 0101	111B	22201	31/12/2015	SERVIZO POSTAL. DECEMBRO 2015	EMETEL SISTEMAS S.L.	233,24
2015 0101	111B	22608	31/12/2015	SERVIZO NOTICIAS DECEMBRO 2015	ELCOM SANTIAGO S.L.L.	7,28
2015 0101	111B	22608	31/12/2015	NOTICIAS EFE GRUPOS PARLAMENTARIOS. DECEMBRO 2015.	TOTAL ECONÓMICO: 22109	240,52
2015 0101	111B	22608	31/12/2015	NOTICIAS EFE PARLAMENTO DECEMBRO 2015	TELEFONICA DE ESPAÑA, S.A.U Y T.MOVILES DE ESPÑA, S.A.U.UTE	14.116,67
2015 0101	111B	22608	31/12/2015	SERVIZO DE NOTICIAS EUROPA PRES. DECEMBRO 2015.	TOTAL ECONÓMICO: 22200	14.116,67
2015 0101	111B	22700	31/12/2015	SERVIZO DE LIMPEZA OUTUBRO 2015	LOGALDIS CORUÑA S.L.	30,26
2015 0101	111B	22700	31/12/2015	SERVIZO DE LIMPEZA DO MES DE DECEMBRO 2015	SOCIEDAD ESTATAL CORREOS Y TELEGRAFOS, S.A.	174,54
2015 0101	111B	22701	31/12/2015	XESTION DE PROTECCIÓN CONTRA INCENDIOS E MANTENIMENTO DECEMBRO 2015	TOTAL ECONÓMICO: 22201	204,80
2015 0101	111B	22701	31/12/2015	MANTENIMENTO SERVIZO DE VIXIANCIA DECEMBRO 2015	AXENCIA GALEGA DE NOTICIAS, S.A.	1.690,65
2015 0101	111B	22706	31/12/2015	REDISEÑO DO LOGOTIPO DO PARLAMENTO DE GALICIA	AGENCIA EFE, S.A.	703,31
					AGENCIA EFE, S.A.	2.525,39
					EUROPA PRESS DELEGACIONES S.A.	4.269,26
					TOTAL ECONÓMICO: 22608	9.188,61
					SAMYL S.L. SERV. AUXIL. DE MANT. Y LIMPEZA	37.548,36
					SAMYL S.L. SERV. AUXIL. DE MANT. Y LIMPEZA	37.495,06
2015 0101	111B	22701	31/12/2015	XESTION DE PROTECCIÓN CONTRA INCENDIOS E MANTENIMENTO DECEMBRO 2015	TOTAL ECONÓMICO: 22700	75.043,42
2015 0101	111B	22701	31/12/2015	MANTENIMENTO SERVIZO DE VIXIANCIA DECEMBRO 2015	SEURLEM S.L.	3.975,35
2015 0101	111B	22706	31/12/2015	REDISEÑO DO LOGOTIPO DO PARLAMENTO DE GALICIA	EULEN SEGURIDAD, S.A.	17.151,75
					TOTAL ECONÓMICO: 22701	21.127,10
					IDEA CREATIVIDAD Y COMUNICACIÓN S.L.	6.570,30

Aplicación	Data	Descripción	Tercero	Importe		
2015 0101	111B	22709	31/12/2015	FACTURACION 15/12/2015 A 31/12/2015 CONTRATO DE PREVENCIÓN DE RISGOS LABORAIS	22706	6.570,30
2015 0101	111B	22709	31/12/2015	FACTURACION 01/12/2015 A 14/12/2015 CONTRATO DE PREVENCIÓN DE RISGOS LABORAIS		6.475,73
2015 0101	111B	22710	31/12/2015	SERVIZO DE CAFETERIA DECEMBRO 2015		5.431,28
2015 0101	111B	22711	31/12/2015	SERVIZO DE INTERPRETACION DA LINGUA DE SIGNOS NOS PLENOS DO 01.02 DECEMBRO 2015	22710	11.907,01
2015 0101	111B	22711	31/12/2015	SERVIZO DE INTERPRETACION DA LINGUA DE SINAIS PLENOS 22, 23 DE DECEMBRO DE 2015		8.708,34
2015 0101	111B	22712	31/12/2015	SERVIZO DE XARDINERIA DO MES DE DECEMBRO 2015		8.708,34
2015 0101	111B	22714	31/12/2015	PRESTACION SERVIZO XESTION DOS SISTEMAS DE INFORMACION DO 01 ATA O 14 DE DECEMBRO DE 2015	22712	2.375,80
2015 0101	111B	22714	31/12/2015	PRESTACION SERVIZO XESTION DOS SISTEMAS DE INFORMACION DO 15 ATA O 31 DE DECEMBRO DE 2015		2.031,89
2015 0101	111B	22714	31/12/2015	ASISTENCIA TECNICA XESTION SISTEMA AUDIOVISUAL DECEMBRO 2015		4.407,69
2015 0101	111B	22799	31/12/2015	AMPLIACION DA FACTURA Nº 2015172 PROXECTO VISITA VIRTUAL DO PARLAMENTO DE GALICIA.	22714	7.370,91
2015 0101	111B	22799	31/12/2015	MANTENIMENTO TECNICO INSTALACIONS ELECTRICIDADE E CLIMATIZACION DECEMBRO 2015		7.370,91
2015 0101	111B	231	10/12/2015	LIQUIDACION VENTA BILLETES RENFE VIAJES NOVEMBRO DEPUTADOS	22799	7.370,91
2015 0101	111B	231	31/12/2015	LIQUIDACION BILLETES RENFE DECEMBRO 2015 DEPUTADOS		13.811,76
2015 0101	111B	626	31/12/2015	SUBMINISTRO DE SERVIDOR		16.588,71
2015 0101	111B	640	31/12/2015	LICENCIA EQUIPO DE INVENTARIO		9.680,00
2015 0101	111B	780	31/12/2015	SUBVENCION PRESTAMOS VIVENDA. 4º TRIMESTRE 2015.		40.080,47
TOTAL ECONÓMICO:				22706	6.570,30	
TOTAL ECONÓMICO:				22710	11.907,01	
TOTAL ECONÓMICO:				22712	7.370,91	
TOTAL ECONÓMICO:				22714	40.080,47	
TOTAL ECONÓMICO:				22799	4.502,41	
TOTAL ECONÓMICO:				231	2.473,40	
TOTAL ECONÓMICO:				626	3.980,90	
TOTAL ECONÓMICO:				640	217,80	
TOTAL ECONÓMICO:				780	217,80	
TOTAL PROGRAMA:				111B	406,63	
TOTAL ORGÁNICO:				0101	262.591,43	
TOTAL EJERCICIO				2015	262.591,43	
TOTAL PENDENTE PAGO					262.873,26	

MEMORIA DO PARLAMENTO DE GALICIA. ANO 2015

1. Organización.

1.1 Actividade da institución.

Ao Parlamento de Galicia correspóndelle o desenvolvemento da función lexislativa da Comunidade Autónoma de Galicia.

1.2 Estructura organizativa e organización contable.

A/ A estrutura organizativa da Institución é a seguinte :

Goberno do Parlamento de Galicia :

- Mesa do Parlamento
- Presidencia do Parlamento
- *Administración parlamentaria :*

- Oficialía Maior
 - Servizo de Tecnoloxías da Información
- Dirección de Xestión Parlamentaria
 - Servizo de Asistencia Parlamentaria
 - Servizo de Publicacións
- Dirección de Intervención Xeral e Asuntos Económicos
 - Viceintervención
- Dirección de Persoal e Réxime Interior
 - Servizo de Réxime Interior

B/ Organización contable : A organización contable está centralizada na Dirección de Intervención Xeral da Cámara. Desenvolve a contabilidade con suxeición ao Plan Xeral de Contabilidade Pública, e baixo a dirección da Interventora e da Viceinterventora.

1.3 Principais responsables da Institución.

A/ *No ámbito político :*

Presidenta: D^a Pilar Millagros Rojo Nogueira

Mesa do Parlamento:

D^a Pilar Millagros Rojo Nogueira como Presidenta, D. Miguel Santalices Vieira como Vicepresidente 1^o, D^a M^a Soledad Soneira Tajas como Vicepresidente 2^o, D. José Manuel Balseiro Oral como Secretario e D^a M^a Concepción Burgo López como Vicesecretaría.

B/ *No ámbito de xestión :*

Letrado Oficial Maior: D. José Antonio Sarmiento Méndez

Director/a Interventor Xeral: D. José M^a Ameijenda Cuns ata o 04/04/2015 e D^a Carolina Costoya Pardo desde o 01/10/2015.

Directora de Recursos Humanos e Réxime Interior: D. Santiago González Serrano.

Xefe do Servizo de Tecnoloxías da Información: D. Pedro Vila López; Xefe do Servizo de Asistencia Parlamentaria: D. Ángel Teijeiro Piñeiro; Xefe do Servizo de Publicacións: D. Xermán Garía Cancela; Viceinterventora: M^a del Carmen Fernández da Silva; Xefe do Servizo de Réxime Interior: D. Javier Freire González.

1.4 Valedor do Pobo

Este órgano estatutario ten unha certa dependencia do Parlamento na medida en que o seu orzamento incardínase como un servizo da sección orzamentaria da Cámara. Non obstante desenvolve a súa contabilidade de xeito independente e rende a conta tamén de xeito independente, aínda que ambas contas, a do Parlamento e a do Valedor do Pobo, confecciónanse pola Intervención do Parlamento e preséntanse á aprobación conxunta da Mesa do Parlamento.

2. INFORMACIÓN DE CARÁCTER FINANCEIRO

A información que se presenta neste apartado está formada polos seguintes estados :

- 2.1 Cadro de financiamento.
- 2.2. Estado de remanente de tesouraría.
- 2.3. Estado de tesouraría.
- 2.4 Estado de fluxo neto de tesouraría.
- 2.5 Período medio de pago a provedores.

Inclúese ademais un estado de situación e movementos da tesouraría da institución nas diferentes contas abertas en entidades financeiras que completa a información dos dous últimos estados.

2.1 CADRO DE FINANCIAMENTO. (EXERCICIO: 2015)

FONDOS APLICADOS	2015	2014	FONDOS OBTIDOS	2015	2014
1. Recursos aplicados en operaciones de xestión	16.190.582,07	16.323.997,80	1. Recursos procedentes de operaciones de xestión	16.292.011,70	16.283.511,26
a) Redución de existencias	249,56	1.044,60	a) Ventas	860,30	1.168,09
b) Aprovisionamentos	285,00	52,50	b) Aumento de existencias de produtos terminados	0,00	0,00
c) Servizos exteriores	5.601.720,14	5.911.197,50	c) Impostos directos	0,00	0,00
d) Tributos	38.491,47	39.282,87	d) Impostos indirectos	0,00	0,00
e) Gastos de persoal	7.857.683,78	7.686.584,31	e) Taxas, prezos públicos	0,00	0,00
f) Prestacións sociais	0,00	0,00	f) Transferencias e subvencións	16.241.400,00	16.242.900,00
g) Transferencias e subvencións	2.691.651,32	2.685.645,29	g) Ingresos financeiros	4.439,34	9.674,55
h) Gastos financeiros	0,80	0,73	h) Outros ingresos de xestión correntes	45.312,06	29.768,62
i) Outras perdas de xestión corrente	500,00	190,00	i) Provisións aplicadas de activos circulantes	0,00	0,00
j) Dotación provisiones de activos circulantes	0,00	0,00	2. Cobros pendentes de aplicación	0,00	0,00
2. Pagos pendentes de aplicación	0,00	0,00	3. Incrementos directos do patrimonio	0,00	0,00
3. Gastos de formalización de débedas	0,00	0,00	a) En adscrición	0,00	0,00
4. Adquisicións e outras altas do inmovilizado	190.711,68	115.199,85	b) En cesión	0,00	0,00
a) Destinados ó uso xeral	0,00	0,00	c) Outras aportacións de entes matrices	0,00	0,00
b) I. inmateriais	66.129,14	49.847,04	4. Débedas a longo prazo	3,13	6,34
c) I. materiais	124.582,54	65.352,81	a) Empréstitos e pasivos análogos	0,00	0,00
d) I. xestionadas	0,00	0,00	b) Débedas por préstamos subvencionados	3,13	6,34
e) I. financeira	0,00	0,00	c) Proveedores de inmovilizado a l/p	0,00	0,00
5. Disminucións directas de patrimonio	0,00	0,00	5. Enaxenación e outras baixas do inmovilizado	0,00	0,00
a) En adscrición	0,00	0,00	a) Destinados ó uso xeral	0,00	0,00
b) En cesión	0,00	0,00	b) I. inmateriais	0,00	0,00
c) Entregado ó uso xeral	0,00	0,00	c) I. materiais	0,00	0,00
6. Cancelación ou traspaso a CP de débedas a LP	1.479,84	1.747,91	d) I. financeiros	0,00	0,00
a) Empréstitos e outros pasivos	0,00	0,00	6. Cancelación anticipada ou traspaso a curto prazo de inmovilizados financeiros	0,00	0,00
b) Débedas por préstamos subvencionados	1.479,84	1.747,91			
c) Proveedores de inmovilizado a l/p	0,00	0,00			
7. Provisións para riscos e gastos	0,00	0,00			
TOTAL APLICACIÓNS	16.382.773,59	16.440.945,56	TOTAL ORÍXES	16.292.014,83	16.283.517,60
EXCESO DE ORIXES S/APLICACIÓN S (AUMENTO DO CAPITAL CIRCULANTE)	0,00	0,00	EXCESO DE APLICACIÓN S/ORÍXES (DISMINUCIÓN DE CAPITAL CIRCULANTE)	90.758,76	157.427,96

MEMORIA DE PARLAMENTO DE GALICIA - 2015

VARIACIÓN DO CAPITAL CIRCULANTE	EXERCICIO 2015		EXERCICIO 2014	
	AUMENTOS	DISMINUCIÓN	AUMENTOS	DISMINUCIÓN
1. Existencias				
2. Debedores		249,56	0,00	1.467,00
a) Orzamentarios	0,00	250,00	0,00	1.471.209,97
b) Non orzamentarios	7,50	0,00	0,00	31,40
c) Por administración de recursos doutros entes	0,00	0,00	0,00	0,00
3. Acredores				
a) Orzamentarios	33.352,02	0,00	0,00	546,53
b) Non orzamentarios	12.275,89	0,00	0,00	39.443,10
c) Por administración de recursos doutros entes	0,00	0,00	0,00	0,00
4. Inversións financeiras temporais	0,00	24.165,84	5.475,85	0,00
5. Empréstitos e outras débedas a curto prazo				
a) Empréstitos e outras emisións	0,00	0,00	0,00	0,00
b) Préstamos recibidos e outros conceptos	268,07	0,00	323,88	0,00
6. Outras contas non bancarias	0,00	0,00	0,00	0,00
7. Tesourería				
a) Caixa	0,00	0,00	0,00	0,00
b) Banco de España	0,00	0,00	0,00	0,00
c) Outras bancos e institucións de crédito	0,00	111.996,84	1.349.470,31	0,00
8) Axustes por periodificación	0,00	0,00	0,00	0,00
TOTAL	45.903,48	136.662,24	1.355.270,04	1.512.698,00
TOTAL VARIACIÓN DO CAPITAL CIRCULANTE		90.758,76		157.427,96

O Plan Xeral de Contabilidade Pública dispón que como nota ao cadro de financiamento se deberá incluír un resumo das correccións ao resultado que concilian o resultado contable do exercicio cos recursos procedentes das operacións que se amosan no mencionado cadro :

Resultado contable do exercicio	- 585.276,89
+ Dotacións amortización do inmovilizado	687.776,91
+ Gastos diferidos por subvención préstamos	1.744,78
- Ingresos extraordinarios (altas reconto inventario)	2.815,17
Resultado xerado das operacións de xestión	101.429,63

Como da estrutura do cadro de financiamento proposto no Plan Xeral de Contabilidade se poñen de manifesto por un lado os recursos aplicados en operacións de xestión e por outro os recursos procedentes de operacións de xestión, si se calcula a súa diferenza vemos que :

Recursos procedentes de operacións de xestión	16.292.011,70
Recursos aplicados en operacións de xestión	16.190.582,07
Resultado xerado das operacións de xestión	101.429,63

2.2 ESTADO DO REMANENTE DE TESOURARÍA

CONCEPTOS	IMPORTES
1 (+) Dereitos pendentes de cobro	2.706.907,50
a.(+) do orzamento corrente	2.706.900,00
b.(+) de orzamentos pechados	0,00
c.(+) de operacións non orzamentarias	7,50
d.(+) de operacións comerciais	0,00
e.(-) de dudoso cobro	0,00
f.(-) cobros realizados pendentes de aplicación definitiva	0,00
2 (-) Obrigas pendentes de pago	477.312,61
a.(+) do orzamento corrente	262.591,43
b.(+) dos orzamentos pechados	281,83
c.(+) de operacións non orzamentarias	214.439,35
d.(+) de operacións comerciais	0,00
e.(-) pagos realizados pendentes de aplicación definitiva	0,00
3 (+) Fondos líquidos	2.051.336,04
I. Remanente de tesouraría afectado	0,00
II. Remanente de tesouraría non afectado	4.280.930,93
III. Remanente de tesouraría total (1.-2.+3)=(I+II)	4.280.930,93

2.3 ESTADO DA TESOURARÍA

CONCEPTOS	IMPORTES
I COBROS	18.366.227,78
a.(+) do orzamento corrente	13.695.747,16
b.(+) de orzamentos pechados	2.707.150,00
c.(+) de operacións non orzamentarias	1.962.470,32
d.(+) de operacións comerciais	860,30
2 PAGOS	18.478.224,62
a.(+) do orzamento corrente	16.204.571,55
b.(+) dos orzamentos pechados	295.943,45
c.(+) de operacións non orzamentarias	1.977.424,62
d.(+) de operacións comerciais	285,00
I FLUXO NETO DE TESOURARÍA DO EXERCICIO (1-2)	-111.996,84
3. Saldo inicial de tesouraría	2.163.332,88
II. Saldo final de tesouraría	2.051.336,04

Coa finalidade de ampliar a información que se presenta tanto neste estado como no seguinte, detállase a continuación o resumo dos movementos producidos nas diferentes contas abertas pola institución no ano 2015:

ESTADO DE SITUACIÓN E MOVEMENTOS DAS EXISTENCIAS DE TESOURARÍA NO ANO 2015

CONTA PXCP	Nº DE CONTA	DESCRICIÓN	IMPORTE			
			Saldo no 01-01-15	Cobros	Pagos	Saldo no 31-12-15
5710	2080-0388-3110000502-21	Abanca	2.094.507,23	16.305.843,73	16.407.537,47	1.992.813,49
5715	0238-8102-0660002853-70	Banco Pastor (Grupo Banco Popular)	1.436,41	4,14	0,00	1.440,55
5718	0081-5363-0001097513-23	Banco Gallego	60.783,90	90.179,84	98.841,37	52.122,37
5730	2080-0388-3110002457-29	Abanca. Conta restrinxida de ingresos	2.637,17	1.026,00	0,80	3.662,37
5750	2080-5355-3110043805-63	Abanca. Conta restrinxida de pagos	1.716,82	9.500,00	11.216,82	0,00
5751	2080-5355-3110043813-61	Abanca. Conta restrinxida de pagos	2.251,35	0,00	954,09	1.297,26
5790		Formalización	0,00	1.959.674,07	1.959.674,07	0,00
		TOTAL XERAL	2.163.332,88	18.366.227,78	18.478.224,62	2.051.336,04

2.4 ESTADO DE FLUXO NETO DE TESOURARÍA DO EXERCICIO

Este estado completa a información contida do Estado de Tesouraría, xa que amosa os cobros e pagos realizados no exercicio en función da natureza das operacións que orixinaron eses fluxos de efectivo.

2.4 ESTADO DE FLUXO NETO DE TESOURARÍA DO EXERCICIO

PAGOS	IMPORTE	COBROS	IMPORTE
1. Operacións de xestión	15.930.660,47	1. Recursos procedentes de operacións de xestión	13.586.096,67
a) Compras netas	285,00	a) Ventas	860,30
b) Servizos exteriores	5.342.048,10	b) Impostos directos	0
c) Tributos	38.491,47	c) Impostos indirectos	0
d) Gastos de persoal	7.857.683,78	d) Taxas, prezos públicos	0
e) Prestacións sociais	0	e) Cotizacións sociais	0
f) Transferencias e subvencións	2.691.651,32	f) Transferencias e subvencións	13.534.500,00
g) Gastos financeiros	0,80	g) Ingresos financeiros	4.439,34
h) Outros gastos de xestión corrente	5.000,00	h) Outros ingresos de xestión corrente	46.297,03
i) Devolucións de ingresos	0		
2. Gastos de formalización de débedas	0		
3. Adquisicións e outras altas de inmovilizado	186.512,98	2. Débedas a longo prazo	0
a) Destinadas ó uso xeral	0	a) Empréstimos e pasivos análogos	0
b) Materiais	65.911,34	b) Préstamos recibidos	0
c) Materiais	120.601,64	c) Outros conceptos	0
d) Xestionadas	0	3. Alleamento e outras baixas do inmovilizado	0
e) Financeiras	0	a) Inmateriais	0
4. Cancelación anticipada de débedas a longo prazo	0	b) Materiais	0
a) Empréstimos e outros pasivos análogos	0	c) Financeiras	0
b) Por préstamos recibidos	0	4. Débedas a curto prazo	0
c) Outros conceptos	0	a) Empréstimos e outros pasivos	0
d) Provisiones para riscos e gastos	0	b) Por préstamos recibidos	0
5. Adquisicións de inversións financeiras a CP	86.344,95	c) Outros conceptos	0
a) En capital	0	5. Reintegro de inversións financeiras a CP	110.510,79
b) Valores de renda fixa	0	a) En capital	0
c) Créditos	86.344,95	b) Valores de renda fixa	0
d) Outros conceptos	0	c) Créditos	110.510,79
6. Cancelación de débedas a curto prazo	1.338,15	d) Outros conceptos	0
a) Empréstimos e outros pasivos	0	6. Orzamentos pechados	2.707.150,00
b) Por préstamos subvencionados	0	a) Operacións de xestión	2.707.150,00
c) Outros conceptos	1.338,15	b) Débedas	0
7. Orzamentos pechados	295.943,45	c) Alleamento de inmovilizado	0
a) Operacións de xestión	273.809,11	d) Alleamento de inversións financeiras a CP	1.962.470,32
b) Adquisición de inmovilizado	21.647,64	7. Contas non orzamentarias	1.860.433,90
c) Cancelación de débedas	486,70	a) Acredores non orzamentarios	165,70
d) Adquisición de inversións financeiras a CP	0	b) Debedores non orzamentarios	101.870,72
8. Contas non orzamentarias	1.977.424,62	c) Por administración de recursos doutros entes	0
a) Anticipos de tesourería	0	d) Outros conceptos non orzamentarios	0
b) Acredores non orzamentarios	1.872.882,99		
c) Debedores non orzamentarios	12.170,91		
d) Por administración de recursos doutros entes	0		
e) Outros conceptos non orzamentarios	92.370,72		
TOTAL PAGOS	18.478.224,62	TOTAL COBROS	18.366.227,78
SUPERAVIT DE TESOURARÍA		DÉFICIT DE TESOURARÍA	111.996,84

2.5 PERÍODO MEDIO DE PAGO A PROVEDORES

A Lei orgánica 2/2012, do 27 de abril, de estabilidade orzamentaria e sostibilidade financeira, redefine o principio de sostibilidade financeira para incluír neste concepto o control da débeda comercial ademais da débeda pública financeira, de xeito que existe sostibilidade da débeda comercial cando o período medio de pago a provedores non supere o prazo máximo previsto na normativa sobre morosidade. As administracións públicas nun exercicio de transparencia deben publicar o seu período medio de pago de acordo coa metodoloxía que se vai concretar.

En desenvolvemento deste lei, aprobouse o Real decreto 635/2014, do 25 de xullo, polo que se establece a metodoloxía económica para o cálculo e a publicidade do período medio de pago a provedores das administracións públicas. Este indicador medirá o *atraso no pago da débeda comercial en termos económicos*. Trátase dun indicador distinto ao período legal de pago establecido no texto refundido da Lei de contratos do sector público e na Lei 3/2004, do 29 de decembro, pola que se establecen medidas de loita contra a morosidade nas operacións comerciais. Esta medición con criterios estritamente económicos pode tomar valor negativo se a Administración paga antes de que transcorran os trinta días naturais desde a presentación das facturas ou certificacións de obra.

De acordo co establecido no Real decreto 635/2014 para o cálculo económico do período medio de pago a provedores, tivéronse en conta as facturas recibidas desde o 1 de xaneiro de 2015 que constan no rexistro contable de facturas do Parlamento de Galicia, excluídas aquelas obrigas de pago contraídas con entidades que teñen a consideración de administracións públicas. A Dirección de Intervención Xeral e Asuntos Económicos calcula mensualmente a ratio de operacións pagadas, a ratio de operacións pendentes de pago e o período medio de pago da institución e traslada esta información xunto coa serie histórica para a súa publicación na páxina web do Parlamento de Galicia.

Os datos publicados ata o 31 de decembro de 2015 foron os seguintes:

Ano	Descrición	Xaneiro	Febreiro	Marzo	Abril	Maiο	Xuño	Xullo	Agosto	Setembro	Outubro	Novembro	Decembro
2015	Ratio de operacións pagadas	-9,40	5,26	-14,17	-14,65	-14,37	-23,54	-19,14	-25,45	-10,61	-20,64	-22,36	-23,76
	Ratio de operacións pendentes de pago	1,16	-6,97	-3,47	-15,28	-19,06	-19,01	-21,97	-0,42	-16,27	-28,12	-23,80	-28,91
	Período medio de pago a provedores	-2,22	0,73	-9,73	-15,00	-14,72	-22,01	-19,79	-1,09	-1,49	-21,57	-22,98	-26,08

Como información complementaria, e seguindo a mesma metodoloxía establecida no Real decreto 635/2014 para o cálculo económico do período medio de pago global a provedores aplicando a partir dos datos mensuais, a ratio en termos anuais foi a seguinte:

Descrición	Ano 2015
Ratio de operacións pagadas	-15,25
Ratio de operacións pendentes de pago	-13,20
Período medio de pago a provedores	-14,48

3. INFORMACIÓN ACERCA DA EXECUCIÓN DO GASTO PÚBLICO

A información que con carácter obrigatorio debe presentarse neste apartado da memoria pretende completar a xa presentada no estado de liquidación do orzamento de gastos, tanto dende o punto de vista cuantitativo como cualitativo. O contido é o seguinte:

- 3.1. Estado operativo : reflexa as obrigas recoñecidas no exercicio e os dereitos tamén recoñecidos no ano. O gasto clasifícase funcionalmente e os ingresos economicamente.
- 3.2. Información sobre a execución do gasto clasificado por funcións: este estado, no caso do Parlamento de Galicia, carece de relevancia, xa que todo o gasto pertence a unha única función, a 111B “Actividade legislativa”. Este informe xunto co anterior teñen un carácter reiterativo, no senso de que non engaden información adicional á xa presentada no estado de liquidación do orzamento.
- 3.3. Información relativa ás modificacións de crédito realizadas ao longo do exercicio orzamentario. Neste apartado, preséntase un resumo das modificacións realizadas clasificadas polo tipo de modificación, detallando como anexo as fontes de financiamento de todas aquelas modificacións que supuxeron un aumento nos créditos orzamentarios.
- 3.4. Información relativa aos remanentes de crédito do exercicio, diferenciando entre comprometidos e non comprometidos. E dentro desta clasificación, diferénciase ademais os créditos declarados como incorporables ao seguinte exercicio dos declarados non incorporables.
- 3.5. Información relativa á contratación administrativa realizada pola institución durante o ano 2015. En relación coa contratación preséntanse catro estados :
 - 3.5.1. Situación dos contratos : reflexa para cada tipo de contrato os importes convocados, adxudicados e pendentes de adxudicar no final do ano.
 - 3.5.2. Formas de adxudicación : detállase para cada tipo de contrato os importes licitados e relativos a cada forma de adxudicación.
 - 3.5.3. Relación de adxudicatarios que superan o 5% do importe total de contratación efectuada no ano.
 - 3.5.4. Relación de adxudicatarios de contratos realizados durante o ano 2015 polo procedemento negociado que superan o límite xeral legalmente establecido para contratar por este procedemento, e a causa que xustificou a contratación por tal sistema.
- 3.6. Información relativa tanto as transferencias como subvencións concedidas pola institución durante o exercicio.
- 3.7. Información sobre os convenios de colaboración asinados pola institución.
- 3.8. Información relativa ao persoal ó servizo da institución.
- 3.9. E por último, información relativa a execución dos orzamentos pechados de gastos.

3.1 ESTADO OPERATIVO. (EXERCICIO: 2015)

GASTOS ORZAMENTARIOS		IMPORTE
1	ACTUACIÓNS DE CARÁCTER XERAL	16.467.447,98
11	ACTUACIÓNS DE CARÁCTER XERAL	16.467.447,98
111	ACTUACIÓNS DE CARÁCTER XERAL	16.467.447,98
111B	Actividade lexislativa	16.467.447,98
	TOTAL :	16.467.447,98

INGRESOS ORZAMENTARIOS		IMPORTE
3	Taxas, prezos e outros ingresos	47.334,28
33	Venda de bens	860,30
339	Venda doutros bens	860,30
33900	Ingresos por vendas en tenda	860,30
38	Reintegros por operacións correntes	42.584,64
380	Reintegros de exercicios pechados	38.317,36
380	Reintegros de exercicios pechados	38.317,36
381	Reintegros de orzamento corrente	4.267,28
381	Reintegros de orzamento corrente	4.267,28
39	Outros ingresos	3.889,34
391	Recargos e multas	176,95
39101	Xuros de demora	176,95
399	Ingresos diversos	3.712,39
39901	Recursos eventuais	1.050,52
39999	Outros ingresos diversos	2.661,87
4	Transferencias correntes	16.016.400,00
41	Da Admon. xeral da Comunidade Autónoma de Galicia	16.016.400,00
410	Da Admon. xeral da Comunidade Autónoma de Galicia	16.016.400,00
41000	Transferencias correntes da comunidade autónoma	16.016.400,00
5	Ingresos patrimoniais	4.262,39
52	Xuros de depósitos	4.262,39
520	Xuros de contas bancarias	4.262,39
52000	Xuros de depósitos	4.262,39
7	Transferencias de capital	225.000,00
71	Da Admon. xeral da Comunidade Autónoma de Galicia	225.000,00
710	Da Admon. xeral da Comunidade Autónoma de Galicia	225.000,00
71000	Transferencias de capital da comunidade autónoma	225.000,00
8	Activos financeiros	110.510,79
83	Reintegro de préstamos concedidos fóra do sec.púb.	110.510,79
830	A curto prazo	110.510,79
83000	Reintegro de anticipos ao persoal	110.510,79
	TOTAL :	16.403.507,46

3.2 CLASIFICACIÓN FUNCIONAL DO GASTO

PROGRAMA	DESCRIPCIÓN	CRÉDITOS ORZAMENTARIOS		OBRIG. REC. NETAS	REMANENTES CRÉDITO	PAGOS	OBR. PENDENTES PAGO 31/12
		INICIAIS	MODIFICAC. DEFINITIVOS				
111B	Actividade lexislativa	16.306.900,00	588.606,31	16.895.506,31	428.058,33	16.204.856,55	262.591,43
TOTAL		16.306.900,00	588.606,31	16.895.506,31	428.058,33	16.204.856,55	262.591,43

3.3 MODIFICACIONES DE CRÉDITO

ECONOMICO	CRÉDITOS EXTRAORD.	SUPLEMENTOS DE CRÉDITO	AMPLIACIONES DE CRÉDITO	TRANSFERENCIAS DE CRÉDITO		INCORPORAC. REMANENTES DE CRÉDITO	CRÉDITOS XERADOS INGRESOS	BAIXAS POR ANULACIÓN E RECTIFICACION	OUTRAS MODIFICACIONES	TOTAL MODIFICACIÓN
				POSITIVAS	NEGATIVAS					
ORGÁNICO: 0101-PARLAMENTO										
FUNCIONAL: 111B-Actividade legislativa										
10000	0,00	38.097,62	0,00	23.420,00	0,00	0,00	0,00	0,00	0,00	61.517,62
11000	0,00	15.893,55	0,00	0,00	2.140,00	0,00	0,00	0,00	0,00	13.753,55
12000	0,00	0,00	0,00	0,00	51.519,70	0,00	0,00	0,00	0,00	-51.519,70
12001	0,00	0,00	0,00	0,00	9.000,00	0,00	0,00	0,00	0,00	-9.000,00
12002	0,00	0,00	0,00	0,00	30.199,28	0,00	0,00	0,00	0,00	-30.199,28
12003	0,00	0,00	0,00	0,00	8.389,50	0,00	0,00	0,00	0,00	-8.389,50
12100	0,00	0,00	0,00	0,00	69.916,94	0,00	0,00	0,00	0,00	-69.916,94
12101	0,00	108.634,24	0,00	0,00	189.180,68	0,00	0,00	0,00	0,00	-80.546,44
13000	0,00	2.807,43	0,00	0,00	0,00	0,00	0,00	0,00	0,00	2.807,43
151	0,00	0,00	0,00	0,00	6.950,00	0,00	0,00	0,00	0,00	-6.950,00
16000	0,00	0,00	0,00	106.600,00	0,00	0,00	0,00	0,00	0,00	106.600,00
16200	0,00	0,00	0,00	0,00	0,00	2.700,00	0,00	0,00	0,00	2.700,00
16209	0,00	0,00	0,00	116.590,10	0,00	0,00	0,00	0,00	0,00	116.590,10
20400	0,00	0,00	0,00	1.088,00	0,00	0,00	0,00	0,00	0,00	1.088,00
213	0,00	0,00	0,00	13.994,00	0,00	0,00	0,00	0,00	0,00	13.994,00
214	0,00	0,00	0,00	4.123,00	0,00	0,00	0,00	0,00	0,00	4.123,00
215	0,00	0,00	0,00	6.635,00	0,00	0,00	0,00	0,00	0,00	6.635,00
216	0,00	0,00	0,00	29.530,00	0,00	18.686,46	0,00	0,00	0,00	48.216,46
22002	0,00	40.271,04	0,00	0,00	0,00	0,00	0,00	0,00	0,00	40.271,04
22200	0,00	0,00	0,00	0,00	66.000,00	0,00	0,00	0,00	0,00	-66.000,00
224	0,00	0,00	0,00	0,00	3.890,10	0,00	0,00	0,00	0,00	-3.890,10
2260101	0,00	0,00	0,00	5.000,00	0,00	0,00	0,00	0,00	0,00	5.000,00
22602	0,00	0,00	0,00	0,00	10.000,00	0,00	0,00	0,00	0,00	-10.000,00
22606	0,00	0,00	0,00	5.000,00	0,00	0,00	0,00	0,00	0,00	5.000,00
22699	0,00	0,00	0,00	0,00	14.550,00	0,00	0,00	0,00	0,00	-14.550,00
22706	0,00	0,00	0,00	6.340,00	0,00	0,00	0,00	0,00	0,00	6.340,00
22712	0,00	0,00	0,00	0,00	856,15	0,00	0,00	0,00	0,00	-856,15
22713	0,00	0,00	0,00	0,00	0,00	38.618,55	0,00	0,00	0,00	38.618,55
22714	0,00	0,00	0,00	0,00	4.024,44	0,00	0,00	0,00	0,00	-4.024,44
230	0,00	0,00	0,00	37.990,00	0,00	0,00	0,00	0,00	0,00	37.990,00

3.3 MODIFICACIONES DE CRÉDITO

ECONOMICO	CRÉDITOS EXTRAORD.	SUPLEMENTOS DE CRÉDITO	AMPLIACIONES DE CRÉDITO	TRANSFERENCIAS DE CRÉDITO		INCORPORAC. REMANENTES DE CRÉDITO	CRÉDITOS XERADOS INGRESOS	BAIXAS POR ANULACIÓN E RECTIFICACION	OUTRAS MODIFICACIONES	TOTAL MODIFICACIÓN
				POSITIVAS	NEGATIVAS					
231	0,00	0,00	0,00	19.330,69	0,00	0,00	0,00	0,00	0,00	19.330,69
270	0,00	0,00	0,00	0,00	2.807,00	0,00	0,00	0,00	0,00	-2.807,00
359	0,00	0,00	0,00	200,00	0,00	0,00	0,00	0,00	0,00	200,00
41000	0,00	0,00	0,00	6.000,00	0,00	0,00	0,00	0,00	0,00	6.000,00
48000	0,00	0,00	0,00	0,00	11.000,00	0,00	0,00	0,00	0,00	-11.000,00
48102	0,00	45.000,00	0,00	0,00	0,00	0,00	0,00	0,00	0,00	45.000,00
623	0,00	0,00	0,00	0,00	11.972,00	0,00	0,00	0,00	0,00	-11.972,00
625	0,00	0,00	0,00	0,00	3.874,00	0,00	0,00	0,00	0,00	-3.874,00
626	0,00	0,00	0,00	0,00	0,00	0,00	0,00	0,00	0,00	78.005,42
62800	0,00	0,00	0,00	1.365,00	0,00	0,00	0,00	0,00	0,00	1.365,00
62801	0,00	0,00	0,00	680,00	0,00	0,00	0,00	0,00	0,00	680,00
62802	139.150,00	0,00	0,00	0,00	0,00	0,00	0,00	0,00	0,00	139.150,00
632	0,00	0,00	0,00	57.777,00	0,00	0,00	0,00	0,00	0,00	57.777,00
640	0,00	60.742,00	0,00	28.998,00	0,00	0,00	0,00	0,00	0,00	89.740,00
780	0,00	0,00	0,00	0,00	736,00	0,00	0,00	0,00	0,00	-736,00
83000	0,00	0,00	0,00	26.345,00	0,00	0,00	0,00	0,00	0,00	26.345,00
111B-Actividade lexislativa	139.150,00	311.445,88	0,00	497.005,79	497.005,79	138.010,43	0,00	0,00	0,00	588.606,31
0101-PARLAMENTO	139.150,00	311.445,88	0,00	497.005,79	497.005,79	138.010,43	0,00	0,00	0,00	588.606,31
TOTAL	139.150,00	311.445,88	0,00	497.005,79	497.005,79	138.010,43	0,00	0,00	0,00	588.606,31

As modificacións orzamentarias en aumento realizadas durante o exercicio 2015 financiáronse do seguinte xeito:

- a) As transferencias de crédito positivas financiáronse a través de transferencias de crédito negativas.
- b) O resto de modificacións, crédito extraordinario, suplementos de crédito e a incorporación de remanentes de crédito do exercicio 2014 financiáronse co remanente líquido de tesouraría do 2014.

3.4 REMANENTES DE CRÉDITO

ECONÓMICO	DESCRIPCIÓN	REMANENTES COMPROMETIDOS		REMANENTES NON COMPROMETIDOS	
		INCORPORABLES	NON INCORPORABLES	INCORPORABLES	NON INCORPORABLES
Orgánico: 0101:PARLAMENTO					
Funcional: 111B:Actividade legislativa					
10000		0,00	0,00	0,00	0,47
11000	Retribucións básicas	0,00	0,00	0,00	0,38
12000	Retrib. básicas e outras remun. persoal eventual.	0,00	0,00	0,00	-1.527,58
12001	Saldos grupo A	0,00	0,00	0,00	-932,47
12002	Saldos grupo B	0,00	0,00	0,00	22.571,86
12003	Saldos grupo C	0,00	0,00	0,00	14.993,88
12004	Saldos grupo D	0,00	0,00	0,00	0,42
12005	Saldos grupo E	0,00	0,00	0,00	18.787,97
12100	Trienios	0,00	0,00	0,00	17.742,89
12101	Complemento de destino	0,00	0,00	0,00	16.896,81
12116	Complemento específico	0,00	0,00	0,00	-88.533,16
13000	Prestacións económicas por IT, para compensar	0,00	0,00	0,00	0,48
13005	Retribucións básicas	0,00	0,00	0,00	1,40
151	Trienios	0,00	0,00	0,00	0,95
16000	Gratificacións	0,00	0,00	0,00	-32.564,01
16001	Seguridade social	0,00	0,00	0,00	4.914,15
16001	MUFACE e dereitos pasivos	0,00	0,00	0,00	9.750,00
16200	Formación e perfeccionamento do persoal	0,00	0,00	0,00	2,52
16205	Seguros	0,00	0,00	0,00	12.329,10
16209	Outros gastos sociais do persoal	0,00	0,00	0,00	5.577,32
16300	Ingresos a conta das retribucións en especie	0,00	0,00	0,00	14.562,94
20400	Alugamento de vehículos	0,00	0,00	0,00	8.557,51
212	Edificios e outras construcións	0,00	0,00	0,00	1.846,36
213	Maquinaria, instalacións e utensilios	0,00	0,00	0,00	3.777,80
214	Material de transporte	0,00	0,00	0,00	-2.009,49
215	Mobiliario e aparellos	0,00	0,00	0,00	-4.364,93
216	Equipamentos para procesos de información	2.399,77	2.227,75	0,00	11.589,07
22000	Ordinario non inventariable	0,00	0,00	0,00	-15.413,20
22001	Prensa, revistas, libros e outras publicacións	0,00	0,00	0,00	25.996,15
22002	Material informático non inventariable	58.631,08	0,00	0,00	11.484,43
22100	Enerxía eléctrica	0,00	0,00	0,00	-4.877,71
22101	Auga	0,00	0,00	0,00	

3.4 REMANENTES DE CRÉDITO

ECONÓMICO	DESCRIPCIÓN	REMANENTES COMPROMETIDOS		REMANENTES NON COMPROMETIDOS	
		INCORPORABLES	NON INCORPORABLES	INCORPORABLES	NON INCORPORABLES
22102	Gas	0,00	0,00	0,00	3.667,84
22103	Combustibles	0,00	0,00	0,00	-1.849,63
22104	Vestuario	0,00	0,00	0,00	3.746,98
22109	Subministracións mat. electrónico, eléctrico e com	0,00	0,00	0,00	-6.339,88
22199	Subministracións para a tenda	0,00	0,00	0,00	715,00
22200	Telefónicas	0,00	0,00	0,00	12.624,30
22201	Postais	0,00	0,00	0,00	2.216,35
22202	Telegráficas	0,00	0,00	0,00	200,00
223	Transportes	0,00	0,00	0,00	-5.684,63
224	Primas de seguros	0,00	0,00	0,00	0,00
225	Tributos	0,00	0,00	0,00	-1.735,82
2260101	Gastos de representación dos órganos de goberno	0,00	0,00	0,00	-3.521,56
2260102	Gastos de protocolo institucional	0,00	0,00	0,00	6.685,77
22602	Publicidad, propaganda e difusión da imaxe instit.	0,00	0,00	0,00	0,00
22603	Xurídicos, contenciosos	0,00	0,00	0,00	-3.630,00
22604	Publicación en diarios oficiais	0,00	0,00	0,00	-1.732,97
22606	Reunións e conferencias	0,00	0,00	0,00	2,99
22608	Cobertura informativa	0,00	0,00	0,00	36,68
22699	Actividades culturais e educativas	0,00	0,00	0,00	3.750,87
22700	Limpeza e aseo	0,00	0,00	0,00	11.508,09
22701	Seguranza	0,00	0,00	0,00	6.428,58
22706	Estudios e traballos técnicos	0,00	0,00	0,00	256,40
22709	Servizos prev. riscos laborais e asistencia médica	0,00	0,00	0,00	1.802,64
22710	Cafetería	0,00	0,00	0,00	599,92
22711	Servizos de interpretación de lingua de signos	0,00	0,00	0,00	15.682,77
22712	Mantemento de xardíns	0,00	0,00	0,00	192,93
22713	Servizo dixitalización	0,00	0,00	0,00	0,00
22714	Asistencia técnica ao servizo de tecnoloxías	0,00	0,00	0,00	0,00
22799	Outros traballos realizados por outras empresas	0,00	0,00	0,00	-18.892,40
230	Axudas de custo	0,00	0,00	0,00	1.001,25
231	Locomoción	0,00	0,00	0,00	-1.001,25
270	Edicións e distribucións	0,00	0,00	0,00	0,86
359	Outros gastos financeiros	0,00	0,00	0,00	199,20
41000	Á admon. xeral da CCAA de Galicia	0,00	0,00	0,00	0,00

3.4 REMANENTES DE CRÉDITO

ECONÓMICO	DESCRIPCIÓN	REMANENTES COMPROMETIDOS		REMANENTES NON COMPROMETIDOS	
		INCORPORABLES	NON INCORPORABLES	INCORPORABLES	NON INCORPORABLES
48000	Becas	0,00	0,00	0,00	8.993,09
48001	Transferencias a familias	0,00	0,00	0,00	-4.549,76
48100	Transferencias a institución sen fins de lucro	0,00	0,00	0,00	-5.463,76
48101	Subvención finalista grupos parlamentarios	0,00	0,00	0,00	-3.231,77
48102	Comedores sociais	0,00	0,00	0,00	12.520,00
48103	Convenios con Institucións sen fins de lucro	0,00	0,00	0,00	4.256,88
623	Maquinaria, instalacións e utensilios	0,00	0,00	0,00	0,67
625	Mobiliario e utensilios	0,00	0,00	0,00	0,29
626	Equipamentos para procesos de información	2.953,75	0,00	0,00	31.847,04
62800	Fondos de biblioteca	0,00	0,00	0,00	90,68
62801	Fondos artísticos	0,00	0,00	0,00	3,04
62802	Equipos audiovisuais	123.904,00	0,00	0,00	15.246,00
632	Edificios e outras construcións	1.503,43	0,00	0,00	2,43
640	Gastos en investimentos de carácter inmaterial	98.041,46	0,00	0,00	569,40
780	A familias	0,00	0,00	0,00	19,22
83000	Anticipos ao persoal	0,00	0,00	0,00	0,05
Funcional: 111B:Actividade lexislativa		287.433,49	2.227,75	0,00	138.397,09
Orgánico: 0101:PARLAMENTO		287.433,49	2.227,75	0,00	138.397,09
TOTAL		287.433,49	2.227,75	0,00	138.397,09

Tanto a Lei de Réxime Financeiro e Orzamentario de Galicia no seu artigo 59 como a Lei Xeral Orzamentaria no seu artigo 49 sinalan que, con carácter xeral, os créditos destinados a atender gastos que no último día do exercicio orzamentario non estean afectados ao cumprimento de obrigas recoñecidas quedarán anulados de pleno dereito. Non obstante, as leis citadas anteriormente, nos artigos 71 e 58 respectivamente, recollen unha serie de excepcións á norma xeral que aplicadas ao caso concreto do Parlamento de Galicia determinan a separación dos remanentes de crédito entre incorporables ou non incorporables.

O artigo 9.4 do Regulamento de Réxime Orzamentario e Contable do Parlamento de Galicia e do Valedor do Pobo repite a cláusula xeral, e concreta supostos de créditos incorporables, os seus requisitos e

- Remanentes comprometidos: con carácter xeral son susceptibles de incorporación todos os gastos debidamente comprometidos no exercicio, salvo o gasto comprometido na partida 01.01.111B.216 "Equipamentos para procesos de información" por importe de 2.227,75 euros, por tratarse de remanentes incorporados do ano 2014 e non executados.

- Remanentes non comprometidos: decláranse todos como non incorporables. Para máis información sobre os gastos que se calificaron como incorporables ao orzamento de 2015 pódese consultar a información que acompaña ao Estado de Liquidación do Orzamento.

3.5.1. CONTRATACIÓN ADMINISTRATIVA. SITUACIÓN DOS CONTRATOS

TIPO DE CONTRATO	PDTE. DE ADXUDICAR NO 1 DE XANERO	CONVOCADO	ADXUDICADO	DESERTOS	BAIXAS DE ADXUDICACIÓN	PDTE. DE ADXUDICAR NO 31 DE DECEMBRO
A – Obras	0	121.137,06	121.137,06	0	0	0
B – Subministración	0	370.241,30	354.995,30	0	15.246,00	0
C – Patrimonioais	0	0	0	0	0	0
D – Xestión de servizos públicos	0	0	0	0	0	0
E – Servizos	276.868,59	1.820.057,65	1.964.847,22	0	132.079,02	0
F – Concesión de obra pública	0	0	0	0	0	0
G – Colaboración sector público – sector privado	0	0	0	0	0	0
H – Carácter administrativo especial	0	0	0	0	0	0
J – Outros (contrato privado)	0	86.795,64	86.795,64	0	0	0
TOTAL:	276.868,59	2.398.231,65	2.527.775,22	0	147.325,02	0

3.5.2. CONTRATACIÓN ADMINISTRATIVA. FORMAS DE ADXUDICACIÓN

TIPO DE CONTRATO	PROCEDIMIENTO ABERTO		PROCED. RESTRINXIDO		PROCED. NEGOCIADO		DÍALOGO COMPETITIVO	ADXUDICACIÓN DIRECTA	TOTAL
	MULTIPLIC. CRITERIOS	ÚNICO CRITERIO	MULTIPLIC. CRITERIOS	ÚNICO CRITERIO	CON PUBLICIDADE	SEN PUBLICIDADE			
A – Obras	0	0	0	0	0	0	0	121.137,06	121.137,06
B – Subministración	123.904,00	0	0	0	0	0	0	231.091,30	354.995,30
C – Patrimonioais	0	0	0	0	0	0	0	0	0
D – Xestión de servizos públicos	0	0	0	0	0	0	0	0	0
E – Servizos	1.392.433,87	0	0	0	0	134.302,05	0	438.111,30	1.964.847,22
F – Concesión de obra pública	0	0	0	0	0	0	0	0	0
G – Colaboración sector público – sector privado	0	0	0	0	0	0	0	0	0
H – Carácter administrativo especial	0	0	0	0	0	0	0	0	0
J – Outros (contrato privado)	0	0	0	0	0	0	0	86.795,64	86.795,64
TOTAL	1.516.337,87	0	0	0	0	134.302,05	0	877.135,30	2.527.775,22

As cantidades indicadas inclúen o IVE.

**3.5.3 CONTRATACIÓN ADMINISTRATIVA. RELACIÓN DE ADJUDICATARIOS QUE SUPERARON O 5% DO IMPORTE TOTAL DE CONTRATACIÓN EFECTUADA
NO EJERCICIO 2015 (126.388,76 EUROS)**

TIPO CONTRATO	NOME/RAZÓN SOCIAL	CIF/NIF	IMPORTE
Servizos	EULENSEGURIDAD, S.A.	A283 69395	205.821,00
	TECNOCOM TELECOMUNICACIONES Y ENERGIA, S.A.	A281 91179	726.000,00
	UNIVERSAL PREVENCIÓN Y SALUD SOCIED. DE PREVENCIÓN SLU	B64076 482	291.908,62
TOTAL : Servizos			1.223.729,62
TOTAL			1.223.729,62

As cantidades indicadas incluyen o IVE.

3.6 SUBVENCIONES E TRANSFERENCIAS CONCEDIDAS

SUBVENCIONES CORRENTES

CONCEPTO	PENDENTE DE LIQUIDAR NO 1 DE XANEIRO	CONCEDIDO	LIQUIDADO	ANULADO	PENDENTE DE LIQUIDAR NO 31 DE DECEMBRO	REINTEGROS	
						IMPORTE	CAUSAS
Premios V edición Concurso Escolar Centros Educat. Subvención finalista grupos parlamentarios (1)	0	6.000,00	6.000,00	0	0	0	
	0	300.519,77	300.519,77				
TOTAL	0	306.519,77	306.519,77	0	0	0	

SUBVENCIONES DE CAPITAL

CONCEPTO	PENDENTE DE LIQUIDAR NO 1 DE XANEIRO	CONCEDIDO	LIQUIDADO	ANULADO	PENDENTE DE LIQUIDAR NO 31 DE DECEMBRO	REINTEGROS	
						IMPORTE	CAUSAS
A familias e instituciones sen fins de lucro	0	1.744,78	1.744,78	0	0	0	
TOTAL	0	1.744,78	1.744,78	0	0	0	

TRANSFERENCIAS CORRENTES

CONCEPTO	PENDENTE DE LIQUIDAR NO 1 DE XANEIRO	CONCEDIDO	LIQUIDADO	ANULADO	PENDENTE DE LIQUIDAR NO 31 DE DECEMBRO
Becas	0	96.000,00	76.006,91		0
Premios V edición do Concurso Escolar	0	4.549,76	4.549,76		0
Subvención grupos parlamentarios (1)	0	2.161.351,76	2.161.351,76		0
Comedores sociais (2)	0	132.480,00	132.480,00		0
Convenios con Institucións sen fins de lucro	0	10.743,12	10.743,12		0
TOTAL	0	2.405.124,64	2.385.131,55	19.993,09	0

(1) A Lei 38/2003 xeral de subvencións exceptúa da súa aplicación aos grupos das Asambleas Lexislativas, que se rexerán pola súa normativa específica. O artigo 27 do Regulamento do Parlamento de Galicia asignales unha subvención fixa e outra variable. Asemade, por acordo da Mesa da Cámara do 15/03/2006 se creou unha subvención finalista para afrontar gastos de persoal dos grupos, debendo acreditar a contratación do tipo de persoal indicado e os costes laborais e de seguridade social.

(2) Comedores sociais: tramitouse no exercicio 2015 este expediente e caxa xustificación se fiscalizou pola intervención favorablemente o 14/04/2016.

TRANSFERENCIAS DE CAPITAL

Durante o exercicio 2015 non se efectuaron transferencias de capital.

3.7 CONVENIOS

1. **Importe total empregado en convenios no ano 2015 e capítulos orzamentarios nos que se aplicaron :**

Durante o ano 2015 empregouse un total de 10.743,12 en convenios, aplicándose a cifra total ao capítulo 4 do orzamento de gastos, especificamente á seguinte partida:

01.01.111B.481.03 "Convenios con institucións sen fins de lucro"

2. **Tipo de convenios :**

O importe total empregado no ano 2015 corresponde integralmente a convenios de colaboración.

3. **Porcentaje do importe empregado en convenios con respecto ó importe das subvencións non nominativas :**

O Parlamento de Galicia empregou durante o ano 2015 un total de 2.693.396,10 euros en subvencións non nominativas. A porcentaxe dos convenios con respecto ás subvencións non nominativas é de 0,40% das mesmas.

4. **Receptores de fondos que superan o 5% do importe total empregado en convenios (537,16 euros) :**

O receptor destes fondos que acumulativamente superou a cantidade de 537,16 euros foi o Museo do Pobo Galego que percibiu 10.743,12 euros.

3.8 PERSOAL

RETRIBUCIÓNS DO PERSOAL DO CAPITULO I DO ORZAMENTO DE GASTOS

TIPO DE PERSOAL	TIPO DE REMUNERACIÓN	Nº DE PERCEPTORES NO 31 DE DECEMBRO	IMPORTE
Deputados	Asignación , complementos de cargo, gastos de representación e libre disposición	73	2.186.209,15
Persoal funcionario	Soldo, trienios, complemento de destino e complemento específico	79	3.209.627,52
Persoal eventual de gabinete	Soldo, trienios, complemento de destino e complemento específico	13	560.005,17
Persoal laboral	Soldo, trienios	3	81.740,55
Persoal funcionario, persoal eventual de gabinete e persoal laboral	Gratificacións extraordinarias		28.049,05
			6.065.631,44

OUTROS GASTOS DE PERSOAL DO CAPITULO I DO ORZAMENTO DE GASTOS

TIPO DE PERSOAL	TIPO DE REMUNERACIÓN	Nº DE PERCEPTORES	IMPORTE
Deputados	Seguro de accidentes	75	6.149,77
Persoal do Parlamento	Plan de pensións	91	116.746,95
	Seguro de accidentes	92	7.707,71
	Formación		2.950,00
	Axudas sociais		37.068,25
	Subvención de comedor		22.514,80
			193.137,48

3.9 OBRIGAS DE ORZAMENTOS PECHADOS

ORZ: 2011
 ORGÁNICO: 0101: PARLAMENTO
 FUNCIONAL: 111B: Actividade Lexislativa

ECONÓMICO	DESCRIPCIÓN	OBRIGAS PENDENTES DE PAGO NO 1 DE XANEIRO	RECTIFICACIÓN E ANULACIÓN	TOTAL OBRIGAS	PAGOS REALIZADOS	OBRIGAS PENDENTES DE PAGO NO 31 DE DECEMBRO
2	Gastos en bens correntes e servizos					
22	Material, subministracións e outros	281,83	0,00	281,83	0,00	281,83
22000	Ordinario non inventariable					
TOTAL ARTICULO 22		281,83	0,00	281,83	0,00	281,83
FUNCIONAL: 111B: Actividade Lexislativa		281,83	0,00	281,83	0,00	281,83
ORGÁNICO: 0101: PARLAMENTO		281,83	0,00	281,83	0,00	281,83
ORZ: 2011		281,83	0,00	281,83	0,00	281,83

3.9 OBRIGAS DE ORZAMENTOS PECHADOS

ORZ: 2014
 ORGÁNICO: 0101: PARLAMENTO
 FUNCIONAL: 111B: Actividade Lexislativa

ECONÓMICO	DESCRIPCIÓN	OBRIGAS PENDENTES DE PAGO NO 1 DE XANEIRO	RECTIFICACIÓN E ANULACIÓN	TOTAL OBRIGAS	PAGOS REALIZADOS	OBRIGAS PENDENTES DE PAGO NO 31 DE DECEMBRO
1	Gastos de persoal					
16	Cotas, prest. e gtos. soc. por conta do emp	1.985,60	0,00	1.985,60	1.985,60	0,00
16209	Outros gastos sociais do persoal					
TOTAL ARTICULO 16		1.985,60	0,00	1.985,60	1.985,60	0,00
2	Gastos en bens correntes e servizos					
20	Alugamentos e canons	2.951,04	0,00	2.951,04	2.951,04	0,00
20400	Alugamento de vehículos					
TOTAL ARTICULO 20		2.951,04	0,00	2.951,04	2.951,04	0,00
21	Reparacións, mantemento e conservación					
212	Edificios e outras construcións	8.221,95	0,00	8.221,95	8.221,95	0,00
213	Maquinaria, instalacións e utensilios	6.913,19	0,00	6.913,19	6.913,19	0,00
214	Material de transporte	261,18	0,00	261,18	261,18	0,00
215	Mobiliario e enxoval	6.413,00	0,00	6.413,00	6.413,00	0,00
216	Equipamentos para procesos de información	21.692,51	0,00	21.692,51	21.692,51	0,00
TOTAL ARTICULO 21		43.501,83	0,00	43.501,83	43.501,83	0,00
22	Material, subministracións e outros					
22000	Ordinario non inventariable	5.376,40	0,00	5.376,40	5.376,40	0,00
22001	Prensa, revistas, libros e outras publicación	9.904,73	0,00	9.904,73	9.904,73	0,00
22002	Material informático non inventariable	19.026,22	0,00	19.026,22	19.026,22	0,00
22100	Enerxía eléctrica	12.784,29	0,00	12.784,29	12.784,29	0,00
22101	Auga	286,18	0,00	286,18	286,18	0,00
22102	Gas	10.980,23	0,00	10.980,23	10.980,23	0,00

3.9 OBRIGAS DE ORZAMENTOS PECHADOS

ORZ: 2014
 ORGÁNICO: 0101: PARLAMENTO
 FUNCIONAL: 111B: Actividade Lexislativa

ECONÓMICO	DESCRIPCIÓN	OBRIGAS PENDENTES DE PAGO NO 1 DE XANEIRO	RECTIFICACIÓN E ANULACIÓN	TOTAL OBRIGAS	PAGOS REALIZADOS	OBRIGAS PENDENTES DE PAGO NO 31 DE DECEMBRO
22103	Combustibles	1.395,66	0,00	1.395,66	1.395,66	0,00
22109	Subministracións mat. electrónico, eléctric	159,99	0,00	159,99	159,99	0,00
22201	Postais	323,18	0,00	323,18	323,18	0,00
2260101	Gastos de representación dos órganos de g	1.681,05	0,00	1.681,05	1.681,05	0,00
2260102	Gastos de protocolo institucional	100,00	0,00	100,00	100,00	0,00
22606	Reunións e conferencias	22.054,28	0,00	22.054,28	22.054,28	0,00
22608	Cobertura informativa	9.188,61	0,00	9.188,61	9.188,61	0,00
22700	Limpeza e aseo	39.325,00	0,00	39.325,00	39.325,00	0,00
22701	Seguranza	21.551,47	0,00	21.551,47	21.551,47	0,00
22710	Cafetería	8.708,34	0,00	8.708,34	8.708,34	0,00
22711	Servizos de interpretación de lingua de sig	5.928,99	0,00	5.928,99	5.928,99	0,00
22712	Mantemento de xardíns	7.370,91	0,00	7.370,91	7.370,91	0,00
22714	Asistencia técnica ao servizo de tecnoloxía	30.583,19	0,00	30.583,19	30.583,19	0,00
22799	Outros traballos realizados por outras empr	756,25	0,00	756,25	756,25	0,00
TOTAL ARTICULO 22		207.484,97	0,00	207.484,97	207.484,97	0,00
23	Indemnizacións por razóns do servizo					
230	Axudas de custo	598,00	0,00	598,00	598,00	0,00
231	Locomoción	4.116,41	0,00	4.116,41	4.116,41	0,00
TOTAL ARTICULO 23		4.714,41	0,00	4.714,41	4.714,41	0,00
6	Investimentos reais					
62	Investimento novo asociado ao func.oper.					
626	Equipamentos para procesos de información	21.647,64	0,00	21.647,64	21.647,64	0,00
TOTAL ARTICULO 62		21.647,64	0,00	21.647,64	21.647,64	0,00
63	Inves.de reposición asociado ao func.oper.					

3.9 OBRIGAS DE ORZAMENTOS PECHADOS

ORZ: 2014
 ORGÁNICO: 0101: PARLAMENTO
 FUNCIONAL: 111B: Actividade Lexislativa

ECONÓMICO	DESCRIPCIÓN	OBRIGAS PENDENTES DE PAGO NO 1 DE XANEIRO	RECTIFICACIÓN E ANULACIÓN	TOTAL OBRIGAS	PAGOS REALIZADOS	OBRIGAS PENDENTES DE PAGO NO 31 DE DECEMBRO
632	Edificios e outras construcións	13.171,26	0,00	13.171,26	13.171,26	0,00
TOTAL ARTICULO 63		13.171,26	0,00	13.171,26	13.171,26	0,00
Z	<u>Transferencias de capital</u>					
78	A familias e institucións sen fins de lucro					
780	A familias	486,70	0,00	486,70	486,70	0,00
TOTAL ARTICULO 78		486,70	0,00	486,70	486,70	0,00
FUNCIONAL: 111B: Actividade Lexislativa		295.943,45	0,00	295.943,45	295.943,45	0,00
ORGÁNICO: 0101: PARLAMENTO		295.943,45	0,00	295.943,45	295.943,45	0,00
ORZ: 2014		295.943,45	0,00	295.943,45	295.943,45	0,00
TOTAL		296.225,28	0,00	296.225,28	295.943,45	281,83

4. INFORMACIÓN SOBRE A EXECUCIÓN DO INGRESO PÚBLICO

Este apartado da Memoria comprende os seguintes bloques informativos:

- 4.1. Información sobre o proceso de xestión dos ingresos correntes, que completa a información do Estado de Liquidación do Orzamento.
- 4.2. Información relativa ás transferencias recibidas pola Institución.
- 4.3. Aplicación do remanente de tesourería do ano 2014.
- 4.4. Dereitos a cobrar de orzamentos pechados.

4.1 PROCESO DE XESTIÓN DO INGRESO PÚBLICO**A) DEREITOS ORZAMENTARIOS RECOÑECIDOS NETOS**

ECONÓMICO	DESCRIPCIÓN	DEREITOS RECOÑECIDOS	TOTAL DEREITOS ANULADOS E CANCELADOS	DEREITOS RECOÑECIDOS NETOS
3	<u>Taxas, prezos e outros ingresos</u>			
33	<u>Venda de bens</u>			
33900	Ingresos por vendas en tenda	860,3	0,00	860,30
	TOTAL CONCEPTO 339	860,3	0,00	860,30
38	<u>Reintegros por operacións correntes</u>			
380	Reintegros de exercicios pechados	38.317,36	0,00	38.317,36
	TOTAL CONCEPTO 380	38.317,36	0,00	38.317,36
381	Reintegros de orzamento corrente	4.267,28	0,00	4.267,28
	TOTAL CONCEPTO 381	4.267,28	0,00	4.267,28
39	<u>Outros ingresos</u>			
39101	Xuros de demora	176,95	0,00	176,95
	TOTAL CONCEPTO 391	176,95	0,00	176,95
39901	Recursos eventuais	1.050,52	0,00	1.050,52
39999	Outros ingresos diversos	2.661,87	0,00	2.661,87
	TOTAL CONCEPTO 399	3.712,39	0,00	3.712,39
	TOTAL CAPITULO 3	47.334,28	0,00	47.334,28
4	<u>Transferencias correntes</u>			
41	<u>Da Admon. xeral da Comunidade Autónoma de Galicia</u>			
41000	Transferencias correntes da comunidade autónoma	16.016.400,00	0,00	16.016.400,00

4.1 PROCESO DE XESTIÓN DO INGRESO PÚBLICO**A) DEREITOS ORZAMENTARIOS RECOÑECIDOS NETOS**

ECONÓMICO	DESCRIPCIÓN	DEREITOS RECOÑECIDOS	TOTAL DEREITOS ANULADOS E CANCELADOS	DEREITOS RECOÑECIDOS NETOS
	TOTAL CONCEPTO 410	16.016.400,00	0,00	16.016.400,00
	TOTAL CAPITULO 4	16.016.400,00	0,00	16.016.400,00
5	Ingresos patrimoniais			
52	Xuros de depósitos			
52000	Xuros de depósitos	4.262,39	0,00	4.262,39
	TOTAL CONCEPTO 520	4.262,39	0,00	4.262,39
	TOTAL CAPITULO 5	4.262,39	0,00	4.262,39
7	Transferencias de capital			
71	Da Admon. xeral da Comunidade Autónoma de Galicia			
71000	Transferencias de capital da comunidade autónoma	225.000,00	0,00	225.000,00
	TOTAL CONCEPTO 710	225.000,00	0,00	225.000,00
	TOTAL CAPITULO 7	225.000,00	0,00	225.000,00
8	Activos financeiros			
83	Reintegro de préstamos concedidos fóra do sec.púb.			
83000	Reintegro de anticipos ao persoal	110.510,79	0,00	110.510,79
	TOTAL CONCEPTO 830	110.510,79	0,00	110.510,79
	TOTAL CAPITULO 8	110.510,79	0,00	110.510,79

4.1 PROCESO DE GESTIÓN DO INGRESO PÚBLICO

A) DEREITOS ORZAMENTARIOS RECOÑECIDOS NETOS

ECONÓMICO	DESCRIPCIÓN	DEREITOS RECOÑECIDOS	TOTAL DEREITOS ANULADOS E CANCELADOS	DEREITOS RECOÑECIDOS NETOS
TOTAL		16.403.507,46	0,00	16.403.507,46

4.1 PROCESO DE XESTIÓN DO INGRESO PÚBLICO

A.1) DEREITOS ORZAMENTARIOS RECOÑECIDOS

ECONÓMICO	DESCRIPCIÓN	CONTRAIDO PREVIO		CONTRAIDO SIMULTANEO		DEREITOS RECOÑECIDOS
		INGRESO DIRECTO	INGRESO RECIBO	AUTOLIQUIDACIÓN	SEN CONTRAIDO PREVIO	
<u>3</u>	<u>Taxas, prezos e outros ingresos</u>					
33	Venda de bens					
33900	Ingresos por vendas en tenda	0,00	0,00	0,00	860,3	860,3
<u>38</u>	<u>Reintegros por operacións correntes</u>					
380	Reintegros de exercicios pechados	0,00	0,00	0,00	38.317,36	38.317,36
381	Reintegros de orzamento corrente	814,03	0,00	0,00	3.453,25	4.267,28
<u>39</u>	<u>Outros ingresos</u>					
39101	Xuros de demora	0,00	0,00	0,00	176,95	176,95
39901	Recursos eventuais	0,00	0,00	0,00	1.050,52	1.050,52
39999	Outros ingresos diversos	928,90	0,00	0,00	1.732,97	2.661,87
	TOTAL CAPITULO 3	1.742,93	0,00	0,00	45.591,35	47.334,28
<u>4</u>	<u>Transferencias correntes</u>					
<u>41</u>	<u>Da Admon. xeral da Comunidade Autónoma de Galicia</u>					
41000	Transferencias correntes da comunidade autónoma	16.016.400,00	0,00	0,00	0,00	16.016.400,00
	TOTAL CAPITULO 4	16.016.400,00	0,00	0,00	0,00	16.016.400,00
<u>5</u>	<u>Ingresos patrimoniais</u>					
<u>52</u>	<u>Xuros de depósitos</u>					
52000	Xuros de depósitos	0,00	0,00	0,00	4.262,39	4.262,39
	TOTAL CAPITULO 5	0,00	0,00	0,00	4.262,39	4.262,39
<u>7</u>	<u>Transferencias de capital</u>					
71	Da Admon. xeral da Comunidade Autónoma de Galicia					

4.1 PROCESO DE XESTIÓN DO INGRESO PÚBLICO**A.1) DEREITOS ORZAMENTARIOS RECOÑECIDOS**

ECONÓMICO	DESCRIPCIÓN	CONTRAIDO PREVIO		CONTRAIDO SIMULTANEO		DEREITOS RECOÑECIDOS
		INGRESO DIRECTO	INGRESO RECIBO	AUTOLIQUIDACIONES	SEN CONTRAIDO PREVIO	
71000	Transferencias de capital da comunidade autónoma TOTAL CAPITULO 7	225.000,00 225.000,00	0,00 0,00	0,00 0,00	0,00 0,00	225.000,00 225.000,00
8	Activos financeiros					
83	Reintegro de préstamos concedidos fóra do sec.púb.					
83000	Reintegro de anticipos ao persoal	0,00	0,00	0,00	110.510,79	110.510,79
87	Remanente de tesourería					
870	Remanente de tesourería	0,00	0,00	0,00	0,00	0,00
	TOTAL CAPITULO 8	0,00	0,00	0,00	110.510,79	110.510,79
TOTAL		16.243.142,93	0,00	0,00	160.364,53	16.403.507,46

PROCESO DE XESTIÓN DO INGRESO PÚBLICO**B) RECADACIÓN NETA**

ECONÓMICO	DESCRICIÓN	RECADACIÓN TOTAL	DEVOLUCIÓN DE INGRESO	RECADACIÓN NETA
3	Taxas, prezos e outros ingresos			
33	Venda de bens			
33900	Ingresos por vendas en tenda	860,30	0,00	860,30
380	Reintegros de exercicios pechados	38.317,36	0,00	38.317,36
381	Reintegros de orzamento corrente	4.267,28	0,00	4.267,28
39101	Xuros de demora	176,95	0,00	176,95
39901	Recursos eventuais	1.050,52	0,00	1.050,52
39999	Outros ingresos diversos	2.661,87	0,00	2.661,87
	TOTAL CAPITULO 3	47.334,28	0,00	47.334,28
4	Transferencias correntes			
41	Da Admon. xeral da Comunidade Autónoma de Galicia			
41000	Transferencias correntes da comunidade	13.309.500,00	0,00	13.309.500,00
	TOTAL CAPITULO 4	13.309.500,00	0,00	13.309.500,00
5	Ingresos patrimoniais			
52	Xuros de depósitos			
52000	Xuros de depósitos	4.262,39	0,00	4.262,39
	TOTAL CAPITULO 5	4.262,39	0,00	4.262,39
Z	Transferencias de capital			
71	Da Admon. xeral da Comunidade Autónoma de Galicia			
71000	Transferencias de capital da comunidade	225.000,00	0,00	225.000,00
	TOTAL CAPITULO 7	225.000,00	0,00	225.000,00

PROCESO DE XESTIÓN DO INGRESO PÚBLICO**B) RECADACIÓN NETA**

ECONÓMICO	DESCRICIÓN	RECADACIÓN TOTAL	DEVOLUCIÓN DE INGRESO	RECADACIÓN NETA
8	Activos financeiros			
83	Reintegro de préstamos concedidos fóra do sec.púb.			
83000	Reintegro de anticipos ao persoal	110.510,79	0,00	110.510,79
870	Remanente de tesourería	0,00	0,00	0,00
	TOTAL CAPITULO 8	110.510,79	0,00	110.510,79
TOTAL		13.696.607,46	0,00	13.696.607,46

Non se presenta dentro da información relativa ao proceso de xestión do ingreso público ningunha referencia ás anulacións de dereitos, cancelacións ou devolucións de ingresos xa que durante o exercicio 2015 non se produciron anulacións de liquidacións, aprazamentos ou fraccionamentos de dereitos, nin devolucións de ingresos e, tampouco se produciron cobros de dereitos en especie, insolvencias ou calquera outra cancelación de dereitos.

4.2 INFORMACIÓN RELATIVA ÁS TRANSFERENCIAS RECIBIDAS POLA INSTITUCIÓN

Con respecto ás transferencias e subvencións recibidas é preciso aclarar o seguinte:

1. Non se presenta información relativa ás subvencións recibidas xa que o Parlamento de Galicia non recibiu ningunha subvención nin corrente nin de capital durante o ano 2015.
2. As transferencias liquidadas polo Parlamento de Galicia durante o ano 2015 proceden unicamente das transferencias periódicas recibidas da Xunta de Galicia pola súa asignación orzamentaria. A separación entre transferencias correntes e de capital faise no proceso de elaboración do orzamento para manter o equilibrio orzamentario entre gastos e ingresos tanto correntes como de capital.

TRANSFERENCIAS CORRENTES RECIBIDAS

CONCEPTO	PENDENTE DE LIQUIDAR NO 1 DE XANEIRO	CONCEDIDO	LIQUIDADO	PENDENTE DE LIQUIDAR NO 31 DE DECEMBRO
Transferencias correntes da Comunidade Autónoma	0	16.016.400,00	16.016.400,00	0
TOTAL	0	16.016.400,00	16.016.400,00	0

TRANSFERENCIAS DE CAPITAL RECIBIDAS

CONCEPTO	PENDENTE DE LIQUIDAR NO 1 DE XANEIRO	CONCEDIDO	LIQUIDADO	PENDENTE DE LIQUIDAR NO 31 DE DECEMBRO
Transferencias de capital da Comunidade Autónoma	0	225.000,00	225.000,00	0
TOTAL	0	225.000,00	225.000,00	0

4.3 APLICACIÓN DO REMANENTE DE TESOURARÍA DO ANO 2014

O remanente de tesouraría do ano 2014 ascendeu a 4.347.542,36 euros. Estaba constituído por dereitos pendentes de cobro, orzamentarios e non orzamentarios, e fondos líquidos a disposición nas contas abertas en distintas entidades bancarias. Este remanente foi, na súa totalidade, non afectado.

O importe total empregado deste remanente ascendeu a 588.606,31 euros. Empregouse en financiar a incorporación de remanentes de 2014 ao orzamento do ano 2015 por importe de 138.010,43 euros, un crédito extraordinario por importe de 139.150,00 euros e varios suplementos de crédito por un importe total de 311.445,88 euros.

A modo de resumo a utilización do remanente de tesouraría foi a seguinte:

DESCRIBIÓN	Remanente tesouraría 2014	Remanente empregado	Remanente gastado
Remanente de tesouraría afectado	0	0	0
Remanente de tesouraría non afectado	4.347.542,36	588.606,31	332.076,27
TOTAL	4.347.542,36	588.606,31	332.076,27

O detalle e a explicación dos créditos financiados e o importe gastado figura na liquidación do orzamento de 2015 como nota aclaratoria ao cálculo do resultado orzamentario.

4.4.I. DEREITOS A COBRAR DE ORZAMENTOS PECHADOS

ANO : 2014

ECONOMICO	EXPLICACION	PENDENTES DE COBRO A 1 DE XANEIRO		RECTIFICACIONS		DEREITOS ANULADOS				DEREITOS PENDENTES DE COBRO			
		INGRESO DIRECTO	INGRESO RECIBO	INGRESO DIRECTO	INGRESO RECIBO	ANULACIONES LIQUIDACIONES		APLAZAMIENTO E FRACCIONAMIENTO		INGRESO DIRECTO	INGRESO RECIBO		
						INGRESO DIRECTO	INGRESO RECIBO	INGRESO DIRECTO	INGRESO RECIBO				
4	Transferencias correntes												
41	Da Admon. xeral da Comunidade Autónoma de Galicia												
41000	Transferencias corren	2.707.150,00	0,00	0,00	0,00	0,00	0,00	0,00	0,00	0,00	0,00	2.707.150,00	0,00
	TOTAL CAPITULO 410	2.707.150,00	0,00	0,00	0,00	0,00	0,00	0,00	0,00	0,00	0,00	2.707.150,00	0,00
	TOTAL CAPITULO 4	2.707.150,00	0,00	0,00	0,00	0,00	0,00	0,00	0,00	0,00	0,00	2.707.150,00	0,00
	TOTAL ANO: : 2014	2.707.150,00	0,00	0,00	0,00	0,00	0,00	0,00	0,00	0,00	0,00	2.707.150,00	0,00
	TOTAL	2.707.150,00	0,00	0,00	0,00	0,00	0,00	0,00	0,00	0,00	0,00	2.707.150,00	0,00

4.4.II. DEREITOS A COBRAR DE ORZAMENTOS PECHADOS

ANO : 2014

ECONOMICO	RECAUDADOS		DEREITOS CANCELADOS												DEREITOS PENDENTES DE COBRO					
			COBRO EN ESPECIE				INSOLVENCIAS				PRESCRIPCION				OUTRAS					
	INGRESO DIRECTO	INGRESO RECIBO	INGRESO DIRECTO	INGRESO RECIBO	INGRESO DIRECTO	INGRESO RECIBO	INGRESO DIRECTO	INGRESO RECIBO	INGRESO DIRECTO	INGRESO RECIBO	INGRESO DIRECTO	INGRESO RECIBO	INGRESO DIRECTO	INGRESO RECIBO	INGRESO DIRECTO	INGRESO RECIBO	INGRESO DIRECTO	INGRESO RECIBO		
41000	2.707.150,00	0,00	0,00	0,00	0,00	0,00	0,00	0,00	0,00	0,00	0,00	0,00	0,00	0,00	0,00	0,00	0,00	0,00		
410	2.707.150,00	0,00	0,00	0,00	0,00	0,00	0,00	0,00	0,00	0,00	0,00	0,00	0,00	0,00	0,00	0,00	0,00	0,00		
2014	2.707.150,00	0,00	0,00	0,00	0,00	0,00	0,00	0,00	0,00	0,00	0,00	0,00	0,00	0,00	0,00	0,00	0,00	0,00		
TOTAL	2.707.150,00	0,00	0,00	0,00	0,00	0,00	0,00	0,00	0,00	0,00	0,00	0,00	0,00	0,00	0,00	0,00	0,00	0,00		

5. INFORMACIÓN SOBRE O INMOBILIZADO NON FINANCEIRO

Este apartado da cumprimento ao disposto nas normas de elaboración da Memoria nas que se sinala que a información solicitada con carácter de inventario será aportada no primeiro exercicio, e nos sucesivos exercicios unicamente será preciso informar das variacións producidas respecto do mesmo. Preséntase para o ano 2015 o detalle das altas, baixas e modificacións producidas no inventario con respecto ao ano 2014.

A modo de resumo detallase a continuación a situación no 1 de xaneiro de 2015, o total de variacións producidas durante o exercicio e a situación final do inventario de bens do Parlamento de Galicia no 31 de decembro de 2015:

CÓDIGO CONTA	DESCRIPCIÓN	VALOR NO 01-01-2015	ALTAS E VARIACIÓNS 2015	BAIXAS 2015	VALOR NO 31-12-2015
107	Patrimonio entregado en adscrición	3.227.886,26	0	0	3.227.886,26
2120	Marcas	17.021,07	0	0	17.021,07
2150	Aplicacións informáticas	2.497.921,13	66.129,14	0	2.564.050,27
2200	Terreos sen edificar	435.112,93	0	0	435.112,93
2201	Terreos edificad os	215.221,84	0	0	215.221,84
2210	Construcións	22.698.854,30	0	0	22.698.854,30
2220	Instalacións técnicas	1.908.515,11	0	0	1.908.515,11
2230	Maquinaria	14.620,92	0	0	14.620,92
2260	Cadeiras, mesas, etc.	2.137.368,04	8.196,14	0	2.145.564,18
2261	Equipos de oficina	180.884,93	330,91	0	181.215,84
2262	Lámpadas	61.610,57	208,56	0	61.819,13
2263	Aparatos eléctricos	154.020,84	0	0	154.020,84
2264	Alfombras	672.675,26	0	0	672.675,26
2265	Percheiros, paraugueiros, etc.	14.602,09	35,51	0	14.637,60
2266	Electrodomésticos de coñía e cafetería	51.204,36	0	0	51.204,36
2270	Equipos para procesos de información	2.293.861,15	108.674,64	0	2.402.535,79
2271	Equipos audiovisuais	151.219,27	0	0	151.219,27
2280	Elementos de transporte	177.130,79	0	0	177.130,79
2290	Bens histórico-artísticos	1.336.436,82	3.176,96	0	1.339.613,78
2291	Fondos bibliográficos	1.612.994,90	11.274,32	0	1.624.269,22
2292	Instrumental médico	16.693,35	0	0	16.693,35
TOTAIS		39.875.855,93	198.026,18	0	40.073.882,11

MEMORIA DE PARLAMENTO DE GALICIA - 2015

O detalle das amortizacións foi o seguinte:

CODIGO CONTA	DESCRIPCIÓN	VALOR NO 01-01-2015	AMORTIZACIÓN 2015	BAIXAS 2015	VALOR NO 31-12-2015
107	Patrimonio entregado en adscripción	0	0	0	0
2120	Marcas	11.967,88	1.037,51	0	13.005,39
2150	Aplicacións informáticas	1.992.199,19	166.322,44	0	2.158.521,63
2200	Terreos sen edificar	0	0	0	0
2201	Terreos edificados	0	0	0	0
2210	Construcións	5.141.693,73	226.988,55	0	5.368.682,28
2220	Instalacións técnicas	1.021.068,12	105.608,36	0	1.126.676,48
2230	Maquinaria	4.931,92	637,15	0	5.569,07
2260	Cadeiras, mesas, etc.	1.708.461,01	46.567,05	0	1.759.283,32
2261	Equipos de oficina	148.644,24	5.116,70	0	153.760,94
2262	Lámpadas	54.140,22	892,38	0	55.241,16
2263	Aparatos eléctricos	108.487,13	5.382,36	0	113.869,49
2264	Alfombras	603.835,44	9.647,43	0	613.482,87
2265	Percheiros, paraqueros, etc.	7.842,32	676,38	0	8.554,21
2266	Electrodomésticos de cocina e cafetería	38.838,67	2.145,46	0	40.984,13
2270	Equipos para procesos de información	1.877.051,92	95.399,58	0	1.972.451,50
2271	Equipos audiovisuais	37.496,14	8.401,07	0	45.897,21
2280	Elementos de transporte	93.454,50	12.652,20	0	106.106,70
2290	Bens históricos-artísticos	0	0	0	0
2291	Fondos bibliográficos	0	0	0	0
2292	Instrumental médico	15.985,75	302,29	0	16.288,04
TOTAIS		12.866.098,18	687.776,91	0	13.558.374,42

Preséntase a continuación o detalle das altas, baixas e variacións no inventario do Parlamento de Galicia durante o 2015.

MEMORIA DE PARLAMENTO DE GALICIA - 2015

INVENTARIO DE BENS. ALTAS NO EXERCICIO

Conta do PXCP						
Código inmovilizado	Valor de adquisición	Vida útil	Descripción inmovilizado		Amort. Acumulada	Cód. ubicación
Data de adquisición			Am. no exercicio			
Epígrafe						
Descripción ubicación						
2150	Aplicacións informáticas					
6YD2J-M87W	LICENCIA PERVASIVE SQL PARA MUNIN INVENTARIO	8	0,00		0,00	10110
31/ 12/ 2015	217,80					OUTROS BENS MOBLES DESPACHO SECRETARIA RRHH
TOTAL CONTA	2150	217,80	0,00		0,00	
2260	Cadeiras, mesas, armarios, librerías...					
1213045001	MESA POLJET. P/ABAT/MOZART	20	5,32		5,32	121304
26/ 5/ 2015	178,96					OUTROS BENS MOBLES COMEDOR C
1213045002	MESA POLJET. P/ABAT/MOZART	20	5,32		5,32	121304
26/ 5/ 2015	178,96					OUTROS BENS MOBLES COMEDOR C
1213045003	MESA POLJET. P/ABAT/MOZART	20	5,32		5,32	121304
26/ 5/ 2015	178,96					OUTROS BENS MOBLES COMEDOR C
1302015009	MESA AUXILIAR MADEIRA MACIZA CARBALLO-SERIE ANDROS	20	662,45		662,45	130201
13/ 3/ 2015	1.131,23					OUTROS BENS MOBLES G.P. AGE (LOCAL 1)
1302015019	SOFA MODELO MARALUNGA DE CASSINA (1900x950x1000)	20	1.901,66		1.901,66	130201
13/ 3/ 2015	3.143,60					OUTROS BENS MOBLES G.P. AGE (LOCAL 1)
1302015020	SOFA MODELO MARALUNGA DE CASSINA (1700x950x900)	20	1.691,15		1.691,15	130201
13/ 3/ 2015	2.795,60					OUTROS BENS MOBLES G.P. AGE (LOCAL 1)
1306035004	VITRINA EXPOSITORA VIDRO 580x580x450mm	20	1,28		1,28	130603
19/ 10/ 2015	129,66					OUTROS BENS MOBLES ANTESALA QUESADA
1306035005	VITRINA EXPOSITORA VIDRO775x320x300mm	20	1,13		1,13	130603
19/ 10/ 2015	114,35					OUTROS BENS MOBLES ANTESALA QUESADA
1306035006	VITRINA EXPOSITORA VIDRO380x380x450mm	20	1,12		1,12	130603
19/ 10/ 2015	113,93					OUTROS BENS MOBLES ANTESALA QUESADA
1306035007	VITRINA EXPOSITORA VIDRO380x380x450mm	20	1,12		1,12	130603
19/ 10/ 2015	113,93					OUTROS BENS MOBLES ANTESALA QUESADA
1306035008	VITRINA EXPOSITORA VIDRO480x480x500mm	20	1,15		1,15	130603
19/ 10/ 2015	116,96					OUTROS BENS MOBLES ANTESALA QUESADA

MEMORIA DE PARLAMENTO DE GALICIA - 2015

INVENTARIO DE BENS. ALTAS NO EXERCICIO

Conta do PXCP									
Código inmovilizado	Data de adquisición	Valor de adquisición	Vida útil	Descripción inmovilizado		Amort. Acumulada	Cód. ubicación	Epígrafe	
				Am. no exercicio	Am. no exercicio			Descripción ubicación	Descripción ubicación
TOTAL CONTA	2260	8.196,14		4.277,02		4.277,02			
2261	Mob. electrónico de oficina: fax, fotoc., calcul.								
1503015002	19/ 2/ 2015	GRAPADORA ELECTRICA 50 FOLLAS RAPID	14	20,42		20,42	150301	OUTROS BENS MOBLES	SERV. XURIDICOS (SECRETARIA)
TOTAL CONTA	2261	330,91		20,42		20,42			
2262	Lámpadas								
1302015013	13/ 3/ 2015	LAMPADA DE MESA MODELO N° 5	20	208,56		208,56	130201	OUTROS BENS MOBLES	G.P. AGE (LOCAL 1)
TOTAL CONTA	2262	208,56		208,56		208,56			
2265	Colgadoiros, cinceiros, paraugueiros...								
1504065020	8/ 4/ 2015	PAPELEIRA METALICA MODELO ESCUADRA DA CASA B.D.	20	35,51		35,51	150406	OUTROS BENS MOBLES	INTERVENCION (LOCAL 6)
TOTAL CONTA	2265	35,51		35,51		35,51			
2270	Equipos para procesos de información								
1209015002	16/ 9/ 2015	EQUIPO DE CONTROL HORARIO	8	197,53		197,53	120901	OUTROS BENS MOBLES	HALL ENTRADA (AREA UNICA)
1308015008	6/ 5/ 2015	SISTEMA ALMACENAMIENTO CPD	8	4.805,35		4.805,35	130801	OUTROS BENS MOBLES	STI/SERVIZOS/INST. (LOCAL 1)
1308015009	12/ 5/ 2015	CABINA ALMACENAMIENTO N° SERIE: FL100145100091	8	1.493,30		1.493,30	130801	OUTROS BENS MOBLES	STI/SERVIZOS/INST. (LOCAL 1)
1311015020	22/ 4/ 2015	EQUIPO EDICION DE VIDEO N° SERIE: CZC50912B7	8	346,45		346,45	131101	OUTROS BENS MOBLES	CONTROL.GRAVACION PLENO-1 P/B
1311015021	22/ 4/ 2015	TARJETA DE SINCRONISMOS N° SERIE TPG3001	8	130,24		130,24	131101	OUTROS BENS MOBLES	CONTROL.GRAVACION PLENO-1 P/B

MEMORIA DE PARLAMENTO DE GALICIA - 2015

INVENTARIO DE BENS. ALTAS NO EJERCICIO

Conta do PXCP									
Código inmovilizado	Data de adquisición	Valor de adquisición	Vida útil	Descripción inmovilizado		Amort. Acumulada	Cód. ubicación	Epígrafe	
				Am. no ejercicio	Am. no ejercicio			Descripción ubicación	Descripción ubicación
1410015002	28/ 7/ 2015	ORDENADOR FUJITSU CELSIUS W530 YLNF064857	8	64,65	64,65	64,65	141001	OUTROS BENS MOBLES	S.T.I. (AREA COMUN)
1410015003	28/ 7/ 2015	ORDENADOR FUJITSU W530 XEON YLNF069457	8	70,00	70,00	70,00	141001	OUTROS BENS MOBLES	S.T.I. (AREA COMUN)
1410015004	28/ 7/ 2015	ORDENADOR FUJITSU W530 XEON YLNF069458	8	70,00	70,00	70,00	141001	OUTROS BENS MOBLES	S.T.I. (AREA COMUN)
1410015005	28/ 7/ 2015	ORDENADOR FUJITSU W530 XEON YLNF069459	8	70,00	70,00	70,00	141001	OUTROS BENS MOBLES	S.T.I. (AREA COMUN)
1410015006	28/ 7/ 2015	ORDENADOR FUJITSU W530 XEON YLNF069460	8	70,00	70,00	70,00	141001	OUTROS BENS MOBLES	S.T.I. (AREA COMUN)
1410015007	28/ 7/ 2015	ORDENADOR FUJITSU W530 XEON YLNF069461	8	70,00	70,00	70,00	141001	OUTROS BENS MOBLES	S.T.I. (AREA COMUN)
1410015008	28/ 7/ 2015	ORDENADOR FUJITSU W530 XEON YLNF069462	8	70,00	70,00	70,00	141001	OUTROS BENS MOBLES	S.T.I. (AREA COMUN)
1410015009	28/ 7/ 2015	ORDENADOR FUJITSU W530 XEON YLNF069463	8	70,00	70,00	70,00	141001	OUTROS BENS MOBLES	S.T.I. (AREA COMUN)
1410015010	28/ 7/ 2015	ORDENADOR FUJITSU W530 XEON YLNF069464	8	70,00	70,00	70,00	141001	OUTROS BENS MOBLES	S.T.I. (AREA COMUN)
1410025008	28/ 7/ 2015	ORDENADOR FUJITSU CELSIUS W530 YLNF064855	8	64,65	64,65	64,65	141002	OUTROS BENS MOBLES	S.T.I. (DESPACHO XEFE SERVIZO)
1410035002	28/ 7/ 2015	ORDENADOR FUJITSU CELSIUS W530 YLNF064856	8	64,65	64,65	64,65	141003	OUTROS BENS MOBLES	S.T.I. (TECNICO STI)
1506015001	23/ 3/ 2015	MONITOR LED 24" N° SERIE: TXC143000904	8	19,24	19,24	19,24	150601	OUTROS BENS MOBLES	PUBLICACIONS (LOCAL 1)
1506015002	23/ 3/ 2015	MONITOR LED 24" N° SERIE: TXC143000905	8	19,24	19,24	19,24	150601	OUTROS BENS MOBLES	PUBLICACIONS (LOCAL 1)
1506015003	23/ 3/ 2015	MONITOR LED 24" N° SERIE: TXC143000907	8	19,24	19,24	19,24	150601	OUTROS BENS MOBLES	PUBLICACIONS (LOCAL 1)

MEMORIA DE PARLAMENTO DE GALICIA - 2015

INVENTARIO DE BENS. ALTAS NO EJERCICIO

Conta do PXCP										
Código inmovilizado	Data de adquisición	Valor de adquisición	Vida útil	Descripción inmovilizado			Amort. Acumulada	Cód. ubicación	Epígrafe	Descripción ubicación
				Am. no ejercicio						
1506015004	23/ 3/ 2015	MONITOR LED 24" N° SERIE: TXC143000912 200,00	8	19,24		19,24	150601	150601	OUTROS BENS MOBLES	OUTROS BENS MOBLES
1507065001	20/ 5/ 2015	EQUIPO MULTIFUNCION N° A02E021041120 1.000,00	8	76,39		76,39	150706	150706	OUTROS BENS MOBLES	DIRECCION RRRH (LOCAL 6)
7MBK992D	31/ 12/ 2015	SERVIDOR RACK DELL POWEREDGE R730 N°: 7MBK992D 3.980,90	8	0,00		0,00	11150	11150	OUTROS BENS MOBLES	CENTRO PROCESO DE DATOS
TOTAL CONTA	2270	105.901,05		7.880,17		7.880,17				
2290	Móbles histórico-artísticos									
1403013054	11/ 3/ 2015	MEDALLA "FILGUEIRA VALVERDE, XOSÉ FER." (ANO 2015) 1.588,48	0	0,00		0,00	140301	140301	BENS MOBLES DE C. HISTORICO	SALA DAS LETRAS GALEGAS
1403013055	22/ 12/ 2015	MEDALLA "FERNANDEZ TEIXEIRO MANUEL M." (ANO 2016) 1.588,48	0	0,00		0,00	140301	140301	BENS MOBLES DE C. HISTORICO	SALA DAS LETRAS GALEGAS
TOTAL CONTA	2290	3.176,96		0,00		0,00				
2291	Fondos de biblioteca									
1307075001	9/ 11/ 2015	BIBLIOTECA CARVALHO CALERO 150.253,03	0	0,00		0,00	130707	130707	OUTROS BENS MOBLES	BIBLIOTECA-DOCUMENT. (AREA 7)
1409045001	9/ 11/ 2015	BIBLIOTECA E ARQUIVO IRMANS VILLAR PONTE 67.313,36	0	0,00		0,00	140904	140904	OUTROS BENS MOBLES	BIBLIOTECA-DOCUMENT. (AREA 4)
TOTAL CONTA	2291	217.566,39		0,00		0,00				
TOTAL SELECCIÓN		335.633,32		12.421,68		12.421,68				

MEMORIA DE PARLAMENTO DE GALICIA - 2015

INVENTARIO DE BENS. VARIACIONES NO EJERCICIO

Conta do PXCP		Descripción inmovilizado			Epígrafe	
Código inmovilizado	Valor de adquisición	Variación no ejercicio	Valor 31- 12- 2015	Amort. Acumulada	Cód. ubicación	Descripción ubicación
2150	Aplicacións informáticas					
1410025007	LICENCIAS BACKOFFICE					OUTROS BENS MOBLES
3/ 7/2014	44.615,34	44.615,34	89.230,68	22.233,32	141002	S.T.I. (DESPACHO XEFE SERVIZO)
PAXINAWEB	PAXINA WEB DO "PARLAMENTO DE GALICIA "					OUTROS BENS MOBLES
28/ 6/ 2007	200.333,28	21.296,00	221.629,28	201.111,22	10000	PENDENTES DE UBICACIÓN
	TOTAL CONTA 2150	65.911,34	310.859,96	223.344,54		
2270	Equipos para procesos de información					
1209015002	EQUIPO DE CONTROL HORARIO					OUTROS BENS MOBLES
16/ 9/ 2015	2.696,42	2.773,59	5.470,01	197,53	120901	HALL ENTRADA (AREA UNICA)
	TOTAL CONTA 2270	2.773,59	5.470,01	197,53		
2291	Fondos de biblioteca					
1051900001	FONDOS BIBLIOTECARIOS					OUTROS BENS MOBLES
31/ 12/ 1995	1.612.994,90	-206.292,07	1.406.702,83	0,00	11160	BIBLIOTECA
	TOTAL CONTA 2291	-206.292,07	1.406.702,83	0,00		
	TOTAL SELECCIÓN	-137.607,14	1.723.032,80	223.542,07		

A variación negativa nos fondos bibliográficos débese por individualizar as bibliotecas de Carvalho Calero e Irmáns Villar Ponte que ata este ano 2015 formaban parte dos fondos bibliográficos e, a partir de agora, figuran como un ben separado e así se reflicte no listado anterior de altas de inmovilizado. A variación real dos fondos bibliográficos polas compras realizadas neste ano é de 11.274,32 euros (Valoración das bibliotecas Carvalho e Villar Ponter - Variación negativa dos fondos bibliográficos=217.566,39-206.292,07).

6. INFORMACIÓN SOBRE AS INVERSIÓN FINANCEIRAS

Este apartado da memoria inclúe información sobre os créditos.

6.1 INFORMACIÓN SOBRE OS CRÉDITOS

As cantidades que figuran como créditos a curto prazo no balance de situación no 31 de decembro corresponden a anticipos de retribucións concedidas ao persoal do Parlamento e que se reintegran mediante sucesivos descontos en nómina. O prazo de reintegro destas cantidades oscila entre dez, catorce e dezaseis meses. En virtude do principio de importancia relativa o criterio de rexistro adoptado é o de considerar tódalas cantidades como créditos a curto prazo.

7. INFORMACIÓN RELATIVA AO ENDEBEMENTO

Neste apartado inclúese información relativa ao endebedamento asumido polo Parlamento e que figura no Balance de situación rexistrado como débedas a longo prazo e débedas a curto prazo. Sen embargo, é preciso sinalar que esas débedas son adquiridas como consecuencia da subvención no tipo de interese de préstamos formalizados polo persoal funcionario da institución para adquisición de vivenda. Esta liña de axudas sociais foi suprimida polo acordo da Mesa do Parlamento do 10 de marzo de 2014, polo que surte efectos a partir de dita data, sen que afecte ás axudas xa concedidas. A amortización anual da débeda ten para o Parlamento a consideración de subvencións de capital coa correspondente cobertura anual no seu orzamento.

A información que se presenta neste apartado é a seguinte:

7.1 Información relativa ao endebedamento asumido pola Institución detallando as subvencións pagadas e o número de beneficiarios.

7.2 Información relativa ao mesmo endebedamento pero agrupada por entidade financeira, e distinguindo ademais, a débeda con vencemento a curto prazo da débeda con vencemento a longo prazo. Detállase tamén a débeda devengada e non vencida, que dada a súa escasa importancia cuantitativa óptase por non rexistrar o seu devengo.

7.1 SUBVENCIÓNS CONCEDIDAS

Nº BENEFICIARIOS	IMPORTE CONCEDIDO PENDENTE DE LIQUIDAR NO 1 DE XANEIRO	IMPORTE CONCEDIDO NO EXERCICIO	IMPORTE LIQUIDADO NO EXERCICIO	AMORT. ANTICIPADAS E AFORROS POR CAMBIO DE XURO	IMPORTE CONCEDIDO PENDENTE DE LIQUIDAR NO 31 DE	BANCO
	120,79	0,00	79,76	2,00	39,03	Abanca (antiga Caixa Galicia)
	7,02	0,00	6,85	0,17	0,00	Abanca (antiga Caixa Galicia)
	0,00	0,00	0,00	0,00	0,00	Abanca (antiga Caixa Galicia)
6	37,16	0,00	36,24	0,92	0,00	Abanca (antiga Caixa Galicia)
	217,15	0,00	92,17	0,01	124,97	Abanca (antiga Caixa Galicia)
	4.088,24	0,00	796,32	0,01	3.291,91	Abanca (antiga Caixa Galicia)
	3.419,13	0,00	733,44	0,02	2.685,67	Abanca (antiga Caixa Galicia)
TOTAL	7.889,49	0,00	1.744,78	3,13	6.141,58	

7.2 ENDEBEDAMENTO ASUMIDO

ENTIDADE PRESTAMISTA	DÉBIDA NO 1 DE XANEIRO	AUMENTO		DISMINUCIÓN		DÉBIDA NO 31 DE DECEMBRO		DÉBIDA DEVENGADA E NON VENCIDA
		CREACIÓN	AMPLIACIÓN	REEMBOLSO	AM. ANT. E. AFORRO XURO	LP	CP	
Abanca (antiga Caixa Galicia)	7.889,49	0,00	0,00	1.744,78	3,13	4.661,74	1.479,84	8,11
TOTAL	7.889,49	0,00	0,00	1.744,78	3,13	4.661,74	1.479,84	8,11

8. INFORMACIÓN RELATIVA ÁS GARANTÍAS RECIBIDAS POLO PARLAMENTO

Este apartado da Memoria comprende a seguinte información:

- 8.1 Para as garantías pendentes de devolución no 31 de decembro de 2015 distínguense o tipo de garantía presentada.
- 8.2 Información relativa ao movemento durante o exercicio 2015, distinguindo as garantías pendentes de devolución no 1 de xaneiro, as recibidas e devoltas durante o exercicio e as pendentes de devolución a finais do ano 2015.

8.1 GARANTÍAS PENDENTES DE DEVOLUCIÓN NO 31 DE DECEMBRO

TIPO DE GARANTÍA	IMPORTE TOTAL
GARANTÍAS DEFINITIVAS	
Avais	170.778,06
Metálico	11.842,63
Seguros de crédito	71.632,41
TOTAL GARANTÍAS PENDENTES DE DEVOLUCIÓN NO 31 DE DECEMBRO	254.253,10

8.2 GARANTÍAS

Nº expediente		Nº contrato		CARACTERÍSTICAS		Data const.	GARANTÍAS NO 1 DE XANEIRO	RECIBIDAS	CANCELADAS	GARANTÍAS NO 31 DE DECEMBRO
Nº operación		Cod. Tercero		Descripción						
				Tercero						
200100000000--F	2000000000027			DIAGNÓSTICO ORGANIZATIVO DA ADMINISTRACIÓ	19/01/2015	0,00	1.803,04	1.803,04	0,00	0,00
201500000113	1594			PRICEWATERHOUSECOOPERS ASESORES DE NEGÓ	28/06/2005	3.424,32	0,00	3.424,32	0,00	0,00
20050004--V	2005000000005			CONVENIO DE ASOCIACION E CONTRATO MUTUA T						
200500004862	1538			MUTUA UNIVERSAL MUGENAT						
20100012--F	2010000000013			SUBM. VEHICULO RENTING 7403-GZL-CITROEN C5 E	14/07/2010	1.941,60	0,00	1.941,60	0,00	0,00
201000003175	749			NOYAMOVIL, S.L.						
20100015--F	2010000000016			S. INFOR. INTEGRADO ACTIVIDADE PARLAMENTAR	18/10/2010	17.300,00	0,00	0,00	0,00	17.300,00
201000004613	3190			INDRA SISTEMAS, S.A.						
20110002--F	2011000000002			SERVIZOS CONTRAINCENDIOS, SEGURIDADE E VIXI	13/06/2011	9.402,75	0,00	9.402,75	0,00	0,00
201100003275	3753			EULEN SEGURIDAD SA EULEN SA UTE LEY 18/82						
20110012--F	2011000000012			XESTIÓN DOS SISTEMAS INFORMATICOS	23/06/2011	14.900,00	0,00	0,00	0,00	14.900,00
201100003514	2802			TECNOCOM TELECOMUNICACIONES Y ENERGIA, S.						
20110015--F	2011000000016			SERVIZO DE PREVENCIÓN ALLEO	18/07/2011	5.963,50	0,00	0,00	0,00	5.963,50
201100003820	2634			UNIVERSAL PREVENCIÓN Y SALUD						
20110016--F	2011000000017			SERVIZO MTTO. LICENZAS SOFTWARE	22/09/2011	5.598,82	0,00	5.598,82	0,00	0,00
201100005161	3710			SEIDOR, S.A.						
20110020--V	2011000000021			SERVIZO E SUB DE TELEFONÍA FIXA E INTERNET	17/01/2012	26.625,00	0,00	0,00	0,00	26.625,00
201200000201	3863			TELEFONICA DE ESPAÑA, S.A.U Y T.MOVILES DE ES						
20110021--V	2011000000022			SUBMINISTRO E SERVIZO ESCRITORIO VIRTUAL	02/12/2011	5.590,27	0,00	0,00	0,00	5.590,27
201100007155	2802			TECNOCOM TELECOMUNICACIONES Y ENERGIA, S.						
20110027-F	2011000000028			MTTO. ASCENSORES e o ELEVADOR SALVAESCALEI	13/01/2012	524,55	0,00	524,55	0,00	0,00
201200000168	108			ZARDOYA OTIS, S.A.						
20110028--F	2011000000029			SUBMINISTRACIÓ DE ENERXÍA ELECTRICA	27/03/2012	7.000,00	0,00	7.000,00	0,00	0,00
201200001485	1828			UNION FENOSA COMERCIAL, S.L. (ANTES MULTIS)						
20120003--F	2012000000003			SUBMINISTRO BENS CONSUMIBLES	06/06/2012	997,04	0,00	997,04	0,00	0,00
201200002711	1065			OPIREYCO, S.L.						
20120003--F	2012000000003			SUBMINISTRO BENS CONSUMIBLES	08/06/2012	986,10	0,00	986,10	0,00	0,00
201200002753	147			GRAFICAS SANTIAGO, S.L.						
20120005--F	2012000000005			SERVIZO DE CAFETERIA-COMEDOR	29/06/2012	5.000,00	0,00	5.000,00	0,00	0,00
201200003279	3905			GALICIA VELLA DE INVERSIONES Y LOGISTICA S.L.						
20120008--F	2012000000008			SERV.XESTIÓ E PRODUCCIÓ AUDIOVISUAL	19/07/2012	5.300,00	0,00	5.300,00	0,00	0,00
201200003546	47			SPICA, S.L.						
20120015--F	2012000000016			VIXIANCIA, SEGURIDADE E CONTRAINCENDIOS	09/11/2012	10.659,50	0,00	0,00	0,00	10.659,50
201200005900	53			EULEN SEGURIDAD, S.A.						

8.2 GARANTÍAS

Nº expediente		Nº contrato		CARACTERÍSTICAS		Data const.	GARANTÍAS NO I DE XANEIRO	RECIBIDAS	CANCELADAS	GARANTÍAS NO 31 DE DECEMBRO
Nº operación		Cod. Tercero		Descripción Tercero						
20120016--F	201200000017	201200000017	486	COMPR DE ORDENADORES PORTATILES	05/10/2012	4.919,39	0,00	0,00	0,00	4.919,39
201200004815	486	201200004815	201200000018	INFORMATICA EL CORTE INGLES, S.A.	06/11/2012	2.250,00	0,00	2.250,00	0,00	0,00
20120017--F	2953	201200005783	2953	SUBMINISTRACION DE GAS NATURAL	12/11/2012	6.000,63	0,00	0,00	0,00	6.000,63
201200005783	2953	201200005783	201200000019	ENDESA ENERGIA, S.A. UNIPERSONAL	23/10/2012	2.405,00	0,00	2.405,00	0,00	0,00
20120018--V	3970	201200005954	3970	TELEFONIA MOBIL	02/07/2013	39.000,00	0,00	0,00	0,00	39.000,00
201200005954	3970	201200005954	201200000020	TELEFONICA DE ESPAÑA SAU - TELEFONICA MOVIL	03/07/2013	7.310,00	0,00	0,00	0,00	7.310,00
20120019--F	3940	201200005486	3940	XESTIÓN de PERSOAL	20/05/2013	1.740,00	0,00	0,00	0,00	1.740,00
201200005486	3940	201200005486	201300000002	NATICA SISTEMAS DE INFORMACION S.L.	08/08/2013	2.500,00	0,00	0,00	0,00	2.500,00
20130002--V	2034	201300003952	2034	SERVIZO DE LIMPEZA NO PARLAMENTO DE GALICI	22/11/2013	3.034,72	0,00	0,00	0,00	3.034,72
201300003952	2034	201300003952	201300000006	SAMYL S.L. SERV. AUXIL DE MANT. Y LIMPIEZA	13/12/2013	9.500,00	0,00	9.500,00	0,00	9.500,00
20130006--V	2034	201300003987	2034	SERVIZOS DE XARDINERIA	21/03/2014	5.530,83	0,00	0,00	0,00	5.530,83
201300003987	2034	201300003987	201300000007	SAMYL S.L. SERV. AUXIL DE MANT. Y LIMPIEZA	09/04/2014	1.595,81	0,00	0,00	0,00	1.595,81
20130007--V	3361	201300003026	3361	MTTO.INST. INST.CLIMATIZACIÓN E ELECTRICAS	17/07/2014	901,63	0,00	0,00	0,00	901,63
201300003026	3361	201300003026	201300000009	ACEUVE MANTENIMIENTO S.L.	21/07/2014	561,83	0,00	0,00	0,00	561,83
20130009--F	4108	201300004796	4108	SERVIZO DE INTERPRETACION DE LINGUA DE SIGN	24/07/2014	627,08	0,00	0,00	0,00	627,08
201300004796	4108	201300004796	201300000019	UTE DAVID FERNANDEZ GARCIA RUTH LAMAS FER	04/11/2015	0,00	12.330,94	0,00	0,00	12.330,94
20130018--F	2001	201300006282	2001	MANTENIMENTO DA BASE DE DATOS ORACLE	06/11/2015	0,00	2.500,00	0,00	0,00	2.500,00
201300006282	2001	201300006282	201300000020	ORACLE IBERICA, S.R.L.						
20130019--F	3637	201300006584	3637	ACONDICIONAMENTO LOCAL OFICINAS E MELLOR						
201300006584	3637	201300006584	201300000023	SERVINOR S.L.						
20130022--F	3710	201400001202	3710	SUBM. LICENZAS PARA ACTUALIZACIÓN TECN. DO						
20130022--F	3710	201400001202	201300000024	SEIDOR, S.A.						
20130023--F	3719	201400001570	3719	SERVIZOS DIXITALIZACIÓN ARQUIVO Lex. V á VII						
201400001570	3719	201400001570	201400000002	TELEFONICA SOLUCIONES DE INFORMATICA Y CO						
201400003448	3027	201400003448	201400000002	20140002 SUBMINISTRACION DE BENS CONSUMIBL						
201400003448	3027	201400003448	201400000002	BRINCO SOLUCIONES INTEGRALES						
201400003478	147	201400003478	201400000002	20140002 SUBMINISTRACION DE BENS CONSUMIBL						
201400003478	147	201400003478	201400000002	GRAFICAS SANTIAGO, S.L.						
201400003704	3180	201500003704	3180	20140002 SUBMINISTRACION DE BENS CONSUMIBL						
201500003704	3180	201500003704	201500000007	OFFICE DEPOT, S.L.						
201500005373	2634	201500005373	2634	20150007 SERVICIO DE PREVENCIÓN ALLEO						
201500005373	2634	201500005373	201500000008	UNIVERSAL PREVENCIÓN Y SALUD						
201500005448	2523	201500005448	2523	20150008 SERVICIO DE INTERPRETACION DE LINGU						
201500005448	2523	201500005448	201500000008	FEDERACION DE ASOCIACIONES DE PERSOAS XORD						

8.2 GARANTÍAS

Nº expediente		Nº contrato		CARACTERÍSTICAS		Data const.	GARANTÍAS NO I DE XANEIRO	RECIBIDAS	CANCELADAS	GARANTÍAS NO 31 DE DECEMBRO
Nº operación		Cod. Tercero		Descripción						
				Tercero						
I-NSP-2/2014--V	201400000014	201400000014	1138	20140014	RENTING VEHICULO MATRICULA 8404JD	16/01/2015	0,00	1.668,00	0,00	1.668,00
201500000112	201300000025	201300000025	4193	20130024	EMPRESA MONFORTE S.A.	22/04/2014	263,76	0,00	0,00	263,76
I-NSP-5/2013--F	201400001652	201300000025	4193	20130024	SCHINDLER S.A.	24/04/2014	263,76	0,00	0,00	263,76
I-NSP-5/2013--F	201400001765	201400000003	2953	20140003	SCHINDLER S.A.	10/07/2014	7.000,00	0,00	0,00	7.000,00
RI-PA-1/2014--V	201400003328	201400000003	3618	20140003	MINISTRO DE ENERXIA ELECTRICA	22/07/2014	75,00	0,00	0,00	75,00
201400003598	201400003598	201400000004	3905	20140018	ENDESA ENERGIA, S.A. UNIPERSONAL	08/07/2014	9.500,00	0,00	0,00	9.500,00
RI-PA-3/2014--V	201400003258	201400000018	4439	20140018	GAS NATURAL COMERCIALIZADORA S.A.	22/05/2015	0,00	1.971,25	0,00	1.971,25
201500002685	201400000018	201400000018	4439	20140018	GALICIA VELLA DE INVERSIONES Y LOGISTICA S.L.	22/05/2015	0,00	1.971,25	0,00	1.971,25
RI-PA-6/2014--V	201500002686	201400000018	4439	20140018	SEGURLEM S.L.	22/05/2015	0,00	1.971,25	0,00	1.971,25
201500002876	201400000015	201400000015	53	20140015	20140018 CONTRAINCENDIOS E SEGURIDADE (2015)	29/05/2015	0,00	8.505,00	0,00	8.505,00
RI-PA-7/2014--V	201500000935	201400000015	3618	20140015	SEGURLEM S.L.	20/02/2015	0,00	2.350,00	0,00	2.350,00
I-NSP-1/2015--R	201500004329	201500000009	4321	20150009	EULEN SEGURIDAD, S.A.	08/09/2015	0,00	2.477,50	0,00	2.477,50
I-NSP-2/2015--V	201500005904	201500000015	2001	20150015	GAS NATURAL COMERCIALIZADORA S.A.	27/11/2015	0,00	3.072,17	0,00	3.072,17
TI-PA-1/2015--V	201500005460	201500000001	2802	20150001	INGENYUS MARKETING INTELIGENTE, S.L.	06/11/2015	0,00	30.000,00	0,00	30.000,00
TI-PA-4/2014 --V	201400004354	201400000006	47	20140006	ORACLE IBERICA, S.R.L.	17/09/2014	4.800,00	0,00	0,00	4.800,00
TI-PA-4/2015--F	201500006439	201500000016	47	20150016	TECNOCOM TELECOMUNICACIONES Y ENERGIA, S.	21/12/2015	0,00	5.120,00	0,00	5.120,00
TI-PA-5/2014 --V	201400005358	201400000008	1893	20140008	SPICA, S.L.	31/10/2014	2.812,14	0,00	0,00	2.812,14
TI-PA-5/2014 --V	201400005359	201400000008	1893	20140008	SPICA, S.L.	31/10/2014	2.812,14	0,00	0,00	2.812,14
					SUBMINISTRO PARA AMPLIACIÓN ESPAZO ALM.CP					
					SATEC					
					SUBMINISTRO PARA AMPLIACIÓN ESPAZO ALM.CP					
					SATEC					

8.2 GARANTÍAS

CARACTERÍSTICAS								
Nº expediente	Nº contrato	Descripción	Data const.					
Nº operación	Cod. Terceiro	Terceiro						
TOTAL					236.617,17	73.769,15	56.133,22	254.253,10

9. NOTA AO CADRO DE FINANCIAMENTO DO EXERCICIO 2015

Decidiuse por parte dos responsables en materia contable da Institución ampliar a información coa presentación do seguinte Estado co obxecto de explicar os axustes e eliminacións realizados para a elaboración do Cadro de Financiamento do exercicio 2015.

ELIMINACIÓNS

Nº 1

Este axuste engloba realmente dous:

1. O primeiro é unha eliminación puramente técnica, cuxa finalidade é a da incorporar o detalle do resultado do exercicio para poder diferenciar no Cadro de Financiamento as orixes e as aplicacións de recursos por operacións de xestión.
2. O segundo é a eliminación do traspaso dos resultados do ano 2014 da conta 129 “resultados do exercicio” á conta 100 “patrimonio” mediante o seguinte axuste:

CONTA	AXUSTES	
	POSITIVOS (+)	NEGATIVOS(-)
100 Patrimonio		722.476,20
129 Resultados do exercicio	722.476,20	

Nº 2

Eliminación das dotacións á amortización xa que non supoñen unha variación de fondos para a Institución.

As anotacións contables realizadas foron:

	----- x -----	
167.359,95	Dot. amort. I. Inmaterial (681)	
	a Am. Ac. de I. Inmat. (281)	167.359,95
	----- x -----	

520.416,96	Dot. amort. I. Material (682)	
	a Am. Ac. de I.Material (282)	520.416,96
	----- x -----	

e procede a realización dos seguintes axustes:

CONTA	AXUSTES	
	POSITIVOS (+)	NEGATIVOS(-)
281 Am. Ac. Inm. Inmaterial	167.359,95	
282 Am. Ac. Inm. Material	520.416,96	
681 Dot. Am. Inm. Inmaterial		167.359,95
682 Dot. Am. Inm. Material		520.416,96

Nº 3

Detectouse no proceso de revisión do inventario a existencia de varios bens que non figuran no inventario do Parlamento. O xefe de réxime interior fai unha valoración dos mesmos en base ao prezo doutros bens de idéntica calidade, composición e tamaño. Esta operación non supón unha orixe nin aplicación de fondos polo que corresponde anular estes movementos:

CONTA	AXUSTES	
	POSITIVOS (+)	NEGATIVOS(-)
2260 Cadeiras, mesas, armarios, librerías...		7.070,43
2262 Lámpadas		208,56
2265 Colgadoiros, cinceiros, paraugueiros...		35,51
282 Am. ac. de inmovilizado material	4.499,33	
778 Ingresos extraordinarios	2.815,17	

Nº 4

O Parlamento de Galicia rexistrou durante 2015 as seguintes operacións relacionadas cos préstamos subvencionados:

1. Rexistro do aforro producido por diferenzas de redondeo nos recibos de varios préstamos subvencionados e amortizacións anticipadas; este rexistrouse do seguinte xeito:

----- x -----		
3,13	Débedas a curto prazo (522)	
		a Gastos diferidos (273) 3,13
----- x -----		

3. Pago dos intereses dos préstamos subvencionados:

----- x -----		
1.744,78	Créditos dispoñibles (030)	
		a Créditos autorizados (004) 1.744,78
----- x -----		
1.744,78	Créditos autorizados (004)	
		a Créditos comprometidos (005) 1.744,78
----- x -----		
1.744,78	Débedas c/p (522)	
		a Acred. obrig. recoñe. orz. corr. (400) 1.744,78
----- x -----		
1.744,78	Acred. obrig. rec.orz.corr. (400)	
		a Tesouraría (57...) 1.744,78
----- x -----		
1.744,78	Subvenc. de capital (6568)	
		a Gastos diferidos (273) 1.744,78
----- x -----		

4. Reclasificación da débeda a longo prazo que vence a curto prazo:

----- x -----		
1.479,84	Débedas a l/p (172)	
		a Débedas a c/p (522) 1.479,84
----- x -----		

De tódalas operacións anteriores é preciso eliminar aquelas que son simplemente trasposos entre contas e que non supoñen para a Institución unha

variación real de fondos, a excepción da reclasificación da débeda de longo prazo a curto prazo xa que si debe figurar no Cadro de Financiamento, así como aquelas operacións que supuxeron unha variación no fondo de rotación.

Os axustes a realizar son os seguintes:

CONTA	AXUSTES	
	POSITIVOS (+)	NEGATIVOS(-)
273 Gastos diferidos por préstamos subvencionados	1.744,78	
6568 Subvencións de capital		1.744,78

PARLAMENTO DE GALICIA

Listado del EOAF para 2015

Conta	EXERCICIO N		EXERCICIO N-1		DIFERENCIAS		AXUSTES		VARIACIONES FONDOS		VAR. CAPITAL CIRCULANTE	
	Activo	Pasivo	Activo	Pasivo	+	-	+	-	Aplicacións	Orixes	Incremento	Disminución
2015 2120	17.021,07	0,00	17.021,07	0,00	0,00	0,00	0,00	0,00	0,00	0,00	0,00	0,00
Marcas												
2015 2150	2.564.050,27	0,00	2.497.921,13	0,00	66.129,14	0,00	0,00	0,00	66.129,14	0,00	0,00	0,00
Aplicacións informáticas												
2015 2200	435.112,93	0,00	435.112,93	0,00	0,00	0,00	0,00	0,00	0,00	0,00	0,00	0,00
Terreos e bens naturais sen edificar												
2015 2201	215.221,84	0,00	215.221,84	0,00	0,00	0,00	0,00	0,00	0,00	0,00	0,00	0,00
Terreos e bens naturais edificados												
2015 2210	22.698.854,30	0,00	22.698.854,30	0,00	0,00	0,00	0,00	0,00	0,00	0,00	0,00	0,00
Construcións												
2015 2220	1.908.515,11	0,00	1.908.515,11	0,00	0,00	0,00	0,00	0,00	0,00	0,00	0,00	0,00
Instalacións técnicas												
2015 2230	14.620,92	0,00	14.620,92	0,00	0,00	0,00	0,00	0,00	0,00	0,00	0,00	0,00
Maquinaria												
2015 2260	2.145.564,18	0,00	2.137.368,04	0,00	8.196,14	0,00	0,00	3	7.070,43	1.125,71	0,00	0,00
Cadeiras, mesas, armarios, librerías...												
2015 2261	181.215,84	0,00	180.884,93	0,00	330,91	0,00	0,00	0,00	330,91	0,00	0,00	0,00
Mob. electrónico de oficina: fax, fotoc., calcul.												
2015 2262	61.819,13	0,00	61.610,57	0,00	208,56	0,00	0,00	3	208,56	0,00	0,00	0,00
Lámpadas												
2015 2263	154.020,84	0,00	154.020,84	0,00	0,00	0,00	0,00	0,00	0,00	0,00	0,00	0,00
Aparellos electrónicos: TV, vídeo, telef. port...												
2015 2264	672.675,26	0,00	672.675,26	0,00	0,00	0,00	0,00	0,00	0,00	0,00	0,00	0,00
Alfombras												
2015 2265	14.637,60	0,00	14.602,09	0,00	35,51	0,00	0,00	3	35,51	0,00	0,00	0,00
Colgadoiros, cinceiros, paraqueros...												
2015 2266	51.204,36	0,00	51.204,36	0,00	0,00	0,00	0,00	0,00	0,00	0,00	0,00	0,00
Electrodomesticos de cocina e cafeteria												
2015 2270	2.402.535,79	0,00	2.293.861,15	0,00	108.674,64	0,00	0,00	0,00	108.674,64	0,00	0,00	0,00
Equipos para procesos de información												
2015 2271	151.219,27	0,00	151.219,27	0,00	0,00	0,00	0,00	0,00	0,00	0,00	0,00	0,00
Equipos audiovisuais												
2015 2280	177.130,79	0,00	177.130,79	0,00	0,00	0,00	0,00	0,00	0,00	0,00	0,00	0,00
Elementos de transporte. Vehiculos												

PARLAMENTO DE GALICIA

Listado del EOAF para 2015

Conta	EXERCICIO N		EXERCICIO N-1		DIFERENCIAS		AXUSTES		VARIACIONES FONDOS		VAR. CAPITAL CIRCULANTE	
	Activo	Pasivo	Activo	Pasivo	+	-	+	-	Aplicacións	Orixes	Incremento	Disminución
2015 2290	1.339.613,78	0,00	1.336.436,82	0,00	3.176,96	0,00	0,00	0,00	3.176,96	0,00	0,00	0,00
Mobles histórico-artísticos												
2015 2291	1.624.269,22	0,00	1.612.994,90	0,00	11.274,32	0,00	0,00	0,00	11.274,32	0,00	0,00	0,00
Fondos de biblioteca												
2015 2292	16.693,35	0,00	16.693,35	0,00	0,00	0,00	0,00	0,00	0,00	0,00	0,00	0,00
Instrumental médico												
2015 273	6.141,58	0,00	7.889,49	0,00	0,00	1.747,91	4	1.744,78	0,00	0,00	0,00	0,00
Gastos diferidos por préstamos subvencionados												
2015 281	-2.171.527,02	0,00	-2.004.167,07	0,00	0,00	167.359,95	2	167.359,95	0,00	0,00	0,00	0,00
Am. ac. de inmovilizado inmaterial												
2015 282	-11.386.847,40	0,00	-10.861.931,11	0,00	0,00	524.916,29	3	524.916,29	0,00	0,00	0,00	0,00
Am. ac. de inmovilizado material												
2015 3000	50.475,83	0,00	50.725,39	0,00	0,00	249,56	0,00	0,00	0,00	0,00	0,00	249,56
Existencias destinadas á venda												
2015 430	2.706.900,00	0,00	2.707.150,00	0,00	0,00	250,00	0,00	0,00	0,00	0,00	0,00	250,00
Debedores por dereitos recoñ. Orz. ingresos cte.												
2015 431	0,00	0,00	0,00	0,00	0,00	0,00	0,00	0,00	0,00	0,00	0,00	0,00
Debedores por dereit. recoñ. Orz. ingresos pech.												
2015 4700	7,50	0,00	0,00	0,00	7,50	0,00	0,00	0,00	0,00	0,00	7,50	0,00
Facenda pública, debedor por IVE												
2015 4720	0,00	0,00	0,00	0,00	0,00	0,00	0,00	0,00	0,00	0,00	0,00	0,00
IVE soportado												
2015 5440	48.918,96	0,00	73.084,80	0,00	0,00	24.165,84	0,00	0,00	0,00	0,00	0,00	24.165,84
Anticipos concedidos ó persoal												
2015 5710	1.992.813,49	0,00	2.094.507,23	0,00	0,00	101.693,74	0,00	0,00	0,00	0,00	0,00	101.693,74
Abanca												
2015 5715	1.440,55	0,00	1.436,41	0,00	4,14	0,00	0,00	0,00	0,00	0,00	4,14	0,00
Banco Pastor (Grupo Banco Popular)												
2015 5718	52.122,37	0,00	60.783,90	0,00	0,00	8.661,53	0,00	0,00	0,00	0,00	0,00	8.661,53
Banco Sabadell (antigo Banco Gallego)												
2015 5730	3.662,37	0,00	2.637,17	0,00	1.025,20	0,00	0,00	0,00	0,00	0,00	1.025,20	0,00
Abanca. Conta restrinxida de ingresos												
2015 5750	0,00	0,00	1.716,82	0,00	0,00	1.716,82	0,00	0,00	0,00	0,00	0,00	1.716,82
Abanca. Conta restrinxida												

PARLAMENTO DE GALICIA

Listado del EOAF para 2015

Conta	EXERCICIO N		EXERCICIO N-1		DIFERENCIAS		AXUSTES		VARIACIONES FONDOS		VAR. CAPITAL CIRCULANTE	
	Activo	Pasivo	Activo	Pasivo	+	-	+	-	Aplicacións	Orixes	Incremento	Disminución
2015 5751	1.297,26	0,00	2.251,35	0,00	0,00	954,09	0,00	0,00	0,00	0,00	0,00	954,09
Abanca. Conta restrinxida												
2015 100	0,00	12.950.933,48	0,00	13.673.409,68	722.476,20	0,00	0,00	1	722.476,20	0,00	0,00	0,00
Patrimonio												
2015 103	0,00	18.530.176,82	0,00	18.530.176,82	0,00	0,00	0,00	0,00	0,00	0,00	0,00	0,00
Patrimonio recibido en cesión												
2015 107	0,00	-3.227.886,26	0,00	-3.227.886,26	0,00	0,00	0,00	0,00	0,00	0,00	0,00	0,00
Patrimonio entregado en adscrición												
2015 172	0,00	4.661,74	0,00	6.141,58	1.479,84	0,00	0,00	0,00	1.479,84	0,00	0,00	0,00
Débedas l/p con ent.créd. por préstamos subvenc.												
2015 4000	0,00	262.591,43	0,00	295.943,45	33.352,02	0,00	0,00	0,00	0,00	0,00	33.352,02	0,00
Acredores por oblig. recoñecidas. Orzam. corrente												
2015 4002	0,00	0,00	0,00	0,00	0,00	0,00	0,00	0,00	0,00	0,00	0,00	0,00
Acredores por pag. ordenados. Orz. gtos. corrente												
2015 4010	0,00	281,83	0,00	281,83	0,00	0,00	0,00	0,00	0,00	0,00	0,00	0,00
Acredores por oblig. recoñecidas.Orz.gtos.pechados												
2015 4012	0,00	0,00	0,00	0,00	0,00	0,00	0,00	0,00	0,00	0,00	0,00	0,00
Acredores por pag. ordenados. Orz. gtos. pechados												
2015 4750	0,00	0,00	0,00	0,00	0,00	0,00	0,00	0,00	0,00	0,00	0,00	0,00
Facenda pública. acredor por IVE												
2015 4751	0,00	187.131,97	0,00	200.972,91	13.840,94	0,00	0,00	0,00	0,00	0,00	13.840,94	0,00
Facenda pública, acredor por retenc. practicadas												
2015 4760	0,00	15.428,70	0,00	15.282,00	0,00	146,70	0,00	0,00	0,00	0,00	0,00	146,70
Seguridade Social, acreedora												
2015 4761	0,00	0,00	0,00	0,00	0,00	0,00	0,00	0,00	0,00	0,00	0,00	0,00
MUFACE, acreedora												
2015 4764	0,00	0,00	0,00	0,00	0,00	0,00	0,00	0,00	0,00	0,00	0,00	0,00
Dereitos pasivos												
2015 4770	0,00	36,05	0,00	98,16	62,11	0,00	0,00	0,00	0,00	0,00	62,11	0,00
IVE repercutido												
2015 522	0,00	1.479,84	0,00	1.747,91	268,07	0,00	0,00	0,00	0,00	0,00	268,07	0,00
Débedas a c/p con entid.crédito por prést.subvenc.												

PARLAMENTO DE GALICIA

Listado del EOAF para 2015

Conta	EXERCICIO N		EXERCICIO N-1		DIFERENCIAS		AXUSTES		VARIACIONES FONDOS		VAR. CAPITAL CIRCULANTE	
	Activo	Pasivo	Activo	Pasivo	+	-	+	-	Aplicacións	Orixes	Incremento	Disminución
2015 560	0,00	11.842,63	0,00	10.362,17	0,00	1.480,46	0,00	0,00	0,00	0,00	0,00	1.480,46
Fianzas recibidas a curto prazo												
2015 129	0,00	-585.276,89	0,00	-722.476,20	0,00	137.199,31	1	722.476,20	1	585.276,89	0,00	0,00
Resultados do exercicio												
2015 6000	0,00	0,00	0,00	0,00	285,00	0,00	0,00	0,00	0,00	285,00	0,00	0,00
Compras de mercadorías												
2015 6100	0,00	0,00	0,00	0,00	249,56	0,00	0,00	0,00	0,00	249,56	0,00	0,00
Variación de existencias												
2015 6217	0,00	0,00	0,00	0,00	10.019,06	0,00	0,00	0,00	0,00	10.019,06	0,00	0,00
Elementos de transporte												
2015 6220	0,00	0,00	0,00	0,00	88.450,92	0,00	0,00	0,00	0,00	88.450,92	0,00	0,00
Terreos e bens naturais												
2015 6221	0,00	0,00	0,00	0,00	122.713,63	0,00	0,00	0,00	0,00	122.713,63	0,00	0,00
Construcións												
2015 6223	0,00	0,00	0,00	0,00	55.487,52	0,00	0,00	0,00	0,00	55.487,52	0,00	0,00
Instalacións técnicas, maquinaria e ferramentas												
2015 6226	0,00	0,00	0,00	0,00	23.644,49	0,00	0,00	0,00	0,00	23.644,49	0,00	0,00
Moblaxe												
2015 6227	0,00	0,00	0,00	0,00	114.810,87	0,00	0,00	0,00	0,00	114.810,87	0,00	0,00
Equipos para proceso de información												
2015 6228	0,00	0,00	0,00	0,00	14.854,50	0,00	0,00	0,00	0,00	14.854,50	0,00	0,00
Elementos de transporte												
2015 6232	0,00	0,00	0,00	0,00	11.083,60	0,00	0,00	0,00	0,00	11.083,60	0,00	0,00
Estudios e traballos técnicos												
2015 6233	0,00	0,00	0,00	0,00	3.630,00	0,00	0,00	0,00	0,00	3.630,00	0,00	0,00
Xuridicos e contenciosos												
2015 6242	0,00	0,00	0,00	0,00	8.184,63	0,00	0,00	0,00	0,00	8.184,63	0,00	0,00
Outros transportes												
2015 625	0,00	0,00	0,00	0,00	16.109,90	0,00	0,00	0,00	0,00	16.109,90	0,00	0,00
Primas de seguros												
2015 62710	0,00	0,00	0,00	0,00	24.085,21	0,00	0,00	0,00	0,00	24.085,21	0,00	0,00
Gastos de representación dos órganos de goberno												

PARLAMENTO DE GALICIA

Listado del EOAF para 2015

Conta	EXERCICIO N		EXERCICIO N-1		DIFERENCIAS		AXUSTES		VARIACIONES FONDOS		VAR. CAPITAL CIRCULANTE	
	Activo	Pasivo	Activo	Pasivo	+	-	+	-	Aplicacións	Orixes	Incremento	Disminución
2015 62711	0,00	0,00	0,00	0,00	33.314,23	0,00	0,00	0,00	33.314,23	0,00	0,00	0,00
Gastos de protocolo institucional												
2015 6273	0,00	0,00	0,00	0,00	31.699,13	0,00	0,00	0,00	31.699,13	0,00	0,00	0,00
Actividades culturais e educativas												
2015 6280	0,00	0,00	0,00	0,00	148.515,57	0,00	0,00	0,00	148.515,57	0,00	0,00	0,00
Energía eléctrica												
2015 6281	0,00	0,00	0,00	0,00	16.877,71	0,00	0,00	0,00	16.877,71	0,00	0,00	0,00
Auga												
2015 6282	0,00	0,00	0,00	0,00	51.332,16	0,00	0,00	0,00	51.332,16	0,00	0,00	0,00
Gas												
2015 6283	0,00	0,00	0,00	0,00	21.849,63	0,00	0,00	0,00	21.849,63	0,00	0,00	0,00
Combustibles												
2015 6284	0,00	0,00	0,00	0,00	11.253,02	0,00	0,00	0,00	11.253,02	0,00	0,00	0,00
Vestuario												
2015 6290	0,00	0,00	0,00	0,00	31.054,74	0,00	0,00	0,00	31.054,74	0,00	0,00	0,00
Material de oficina ordinario non inventariable												
2015 6291	0,00	0,00	0,00	0,00	50.413,20	0,00	0,00	0,00	50.413,20	0,00	0,00	0,00
Prensa, revistas, libros e outras publicacións												
2015 6292	0,00	0,00	0,00	0,00	466.491,91	0,00	0,00	0,00	466.491,91	0,00	0,00	0,00
Limpieza e aseo												
2015 6293	0,00	0,00	0,00	0,00	253.297,83	0,00	0,00	0,00	253.297,83	0,00	0,00	0,00
Seguridade												
2015 6294	0,00	0,00	0,00	0,00	2.728.433,68	0,00	0,00	0,00	2.728.433,68	0,00	0,00	0,00
Indemnizacións por razón do servizo												
2015 6295	0,00	0,00	0,00	0,00	2.192,14	0,00	0,00	0,00	2.192,14	0,00	0,00	0,00
Edición de libros e publicacións												
2015 6297	0,00	0,00	0,00	0,00	242.375,70	0,00	0,00	0,00	242.375,70	0,00	0,00	0,00
Comunicacións telefónicas												
2015 62980	0,00	0,00	0,00	0,00	2.283,65	0,00	0,00	0,00	2.283,65	0,00	0,00	0,00
Comunicacións postais e telegráficas												
2015 62990	0,00	0,00	0,00	0,00	110.263,32	0,00	0,00	0,00	110.263,32	0,00	0,00	0,00
Cobertura informativa												
2015 62993	0,00	0,00	0,00	0,00	39.997,01	0,00	0,00	0,00	39.997,01	0,00	0,00	0,00
Reunións e conferencias												

PARLAMENTO DE GALICIA

Listado del EOAF para 2015

Conta	EXERCICIO N		EXERCICIO N-1		DIFERENCIAS		AXUSTES		VARIACIONES FONDOS		VAR. CAPITAL CIRCULANTE	
	Activo	Pasivo	Activo	Pasivo	+	-	+	-	Aplicacións	Orixes	Incremento	Disminución
2015 62994	0,00	0,00	0,00	0,00	144.197,36	0,00	0,00	0,00	144.197,36	0,00	0,00	0,00
Servicio de prev. de riscos laborais e asist. méd.												
2015 62995	0,00	0,00	0,00	0,00	44.817,23	0,00	0,00	0,00	44.817,23	0,00	0,00	0,00
Servicio de intérpretes de lingua de signos												
2015 62996	0,00	0,00	0,00	0,00	104.500,08	0,00	0,00	0,00	104.500,08	0,00	0,00	0,00
Servicio de cafetería e comedor												
2015 62997	0,00	0,00	0,00	0,00	482.975,56	0,00	0,00	0,00	482.975,56	0,00	0,00	0,00
Asistencia técnica ao servizo de tecnoloxías												
2015 62998	0,00	0,00	0,00	0,00	38.618,55	0,00	0,00	0,00	38.618,55	0,00	0,00	0,00
Servizo dixitalización do arquivo												
2015 62999	0,00	0,00	0,00	0,00	51.892,40	0,00	0,00	0,00	51.892,40	0,00	0,00	0,00
Outros traballos realizados por outras empresas												
2015 630	0,00	0,00	0,00	0,00	2.335,82	0,00	0,00	0,00	2.335,82	0,00	0,00	0,00
Tributos de carácter local												
2015 632	0,00	0,00	0,00	0,00	36.155,65	0,00	0,00	0,00	36.155,65	0,00	0,00	0,00
Tributos de carácter estatal												
2015 6400	0,00	0,00	0,00	0,00	2.186.209,15	0,00	0,00	0,00	2.186.209,15	0,00	0,00	0,00
Soldos e Salarios: Altos Cargos												
2015 6401	0,00	0,00	0,00	0,00	560.005,17	0,00	0,00	0,00	560.005,17	0,00	0,00	0,00
Soldos e Salarios: Personal eventual de gabinete												
2015 6402	0,00	0,00	0,00	0,00	3.237.676,57	0,00	0,00	0,00	3.237.676,57	0,00	0,00	0,00
Soldos e Salarios: Funcionarios												
2015 6403	0,00	0,00	0,00	0,00	81.740,55	0,00	0,00	0,00	81.740,55	0,00	0,00	0,00
Soldos e Salarios: Persoal laboral												
2015 6420	0,00	0,00	0,00	0,00	1.573.329,01	0,00	0,00	0,00	1.573.329,01	0,00	0,00	0,00
Seguridade social												
2015 6421	0,00	0,00	0,00	0,00	25.585,85	0,00	0,00	0,00	25.585,85	0,00	0,00	0,00
MUFACE, MUGEJU e dereitos pasivos												
2015 6430	0,00	0,00	0,00	0,00	116.746,95	0,00	0,00	0,00	116.746,95	0,00	0,00	0,00
Aportacións a sistemas complementarios de pensións												
2015 6440	0,00	0,00	0,00	0,00	2.950,00	0,00	0,00	0,00	2.950,00	0,00	0,00	0,00
Formación e perfeccionamento do persoal												
2015 6442	0,00	0,00	0,00	0,00	13.857,48	0,00	0,00	0,00	13.857,48	0,00	0,00	0,00
Seguros												

PARLAMENTO DE GALICIA

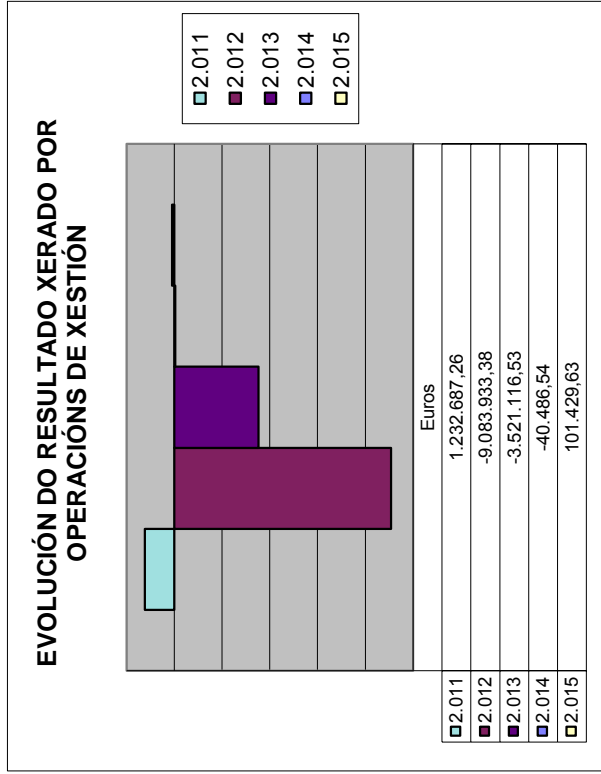
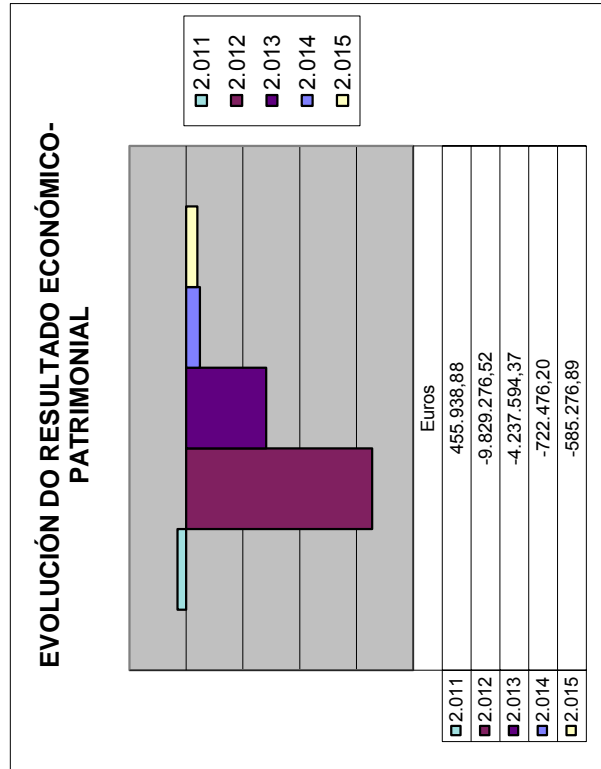
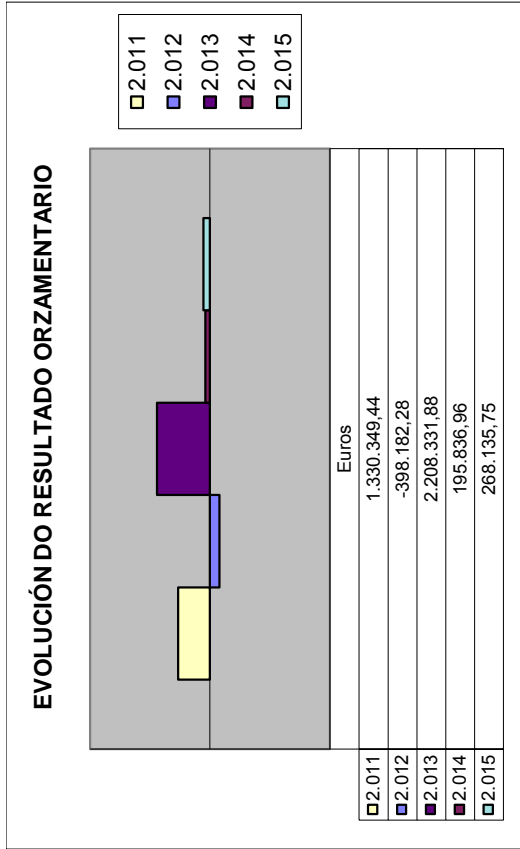
Listado del EOAF para 2015

Conta	EXERCICIO N		EXERCICIO N-1		DIFERENCIAS		AXUSTES		VARIACIONES FONDOS		VAR. CAPITAL CIRCULANTE	
	Activo	Pasivo	Activo	Pasivo	+	-	+	-	Aplicacións	Orixes	Incremento	Disminución
2015 6449	0,00	0,00	0,00	0,00	59.583,05	0,00	0,00	0,00	59.583,05	0,00	0,00	0,00
Otros gastos sociais												
2015 6508	0,00	0,00	0,00	0,00	2.385.131,55	0,00	0,00	0,00	2.385.131,55	0,00	0,00	0,00
Transf. correntes a famil.e inst.sen fins de lucro												
2015 6514	0,00	0,00	0,00	0,00	6.000,00	0,00	0,00	0,00	6.000,00	0,00	0,00	0,00
Subvenc.corr.a empresas pub. e outros entes pub.												
2015 6518	0,00	0,00	0,00	0,00	300.519,77	0,00	0,00	0,00	300.519,77	0,00	0,00	0,00
Subvenc.correntes a famil.e inst.sen fins de lucro												
2015 6568	0,00	0,00	0,00	0,00	1.744,78	0,00	0,00	0,00	1.744,78	0,00	0,00	0,00
Subvenc.de capital a fam. e inst.sen fins de lucro												
2015 6699	0,00	0,00	0,00	0,00	0,80	0,00	0,00	0,00	0,80	0,00	0,00	0,00
Otros gastos financeiros												
2015 678	0,00	0,00	0,00	0,00	500,00	0,00	0,00	0,00	500,00	0,00	0,00	0,00
Gastos extraordinarios												
2015 681	0,00	0,00	0,00	0,00	167.359,95	0,00	0,00	0,00	167.359,95	0,00	0,00	0,00
Amortización de inmovilizado inmaterial												
2015 682	0,00	0,00	0,00	0,00	520.416,96	0,00	0,00	0,00	520.416,96	0,00	0,00	0,00
Amortización de inmovilizado material												
2015 7000	0,00	0,00	0,00	0,00	0,00	860,30	0,00	0,00	0,00	0,00	860,30	0,00
Ventas de existencias en tenda												
2015 7505	0,00	0,00	0,00	0,00	0,00	16.016.400,00	0,00	0,00	0,00	0,00	16.016.400,00	0,00
Transferencias correntes da Comunidade Autónoma												
2015 7555	0,00	0,00	0,00	0,00	0,00	225.000,00	0,00	0,00	0,00	0,00	225.000,00	0,00
Transferencias de capital da Comunidade Autónoma												
2015 7691	0,00	0,00	0,00	0,00	0,00	4.262,39	0,00	0,00	0,00	0,00	4.262,39	0,00
Xuros de depósitos												
2015 7693	0,00	0,00	0,00	0,00	0,00	176,95	0,00	0,00	0,00	0,00	176,95	0,00
Xuros de demora												
2015 770	0,00	0,00	0,00	0,00	0,00	0,00	0,00	0,00	0,00	0,00	0,00	0,00
Beneficios procedentes do inmovilizado inmaterial												
2015 771	0,00	0,00	0,00	0,00	0,00	0,00	0,00	0,00	0,00	0,00	0,00	0,00
Beneficios procedentes do inmovilizado material												

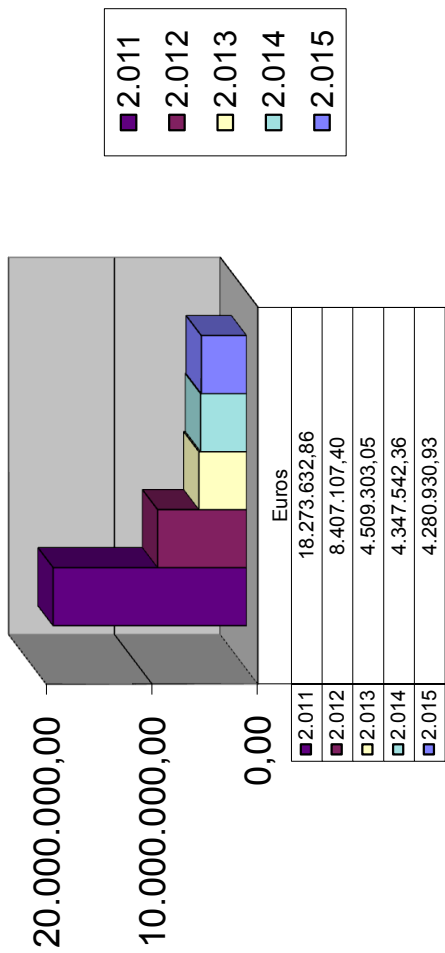
PARLAMENTO DE GALICIA

Listado del EOAF para 2015

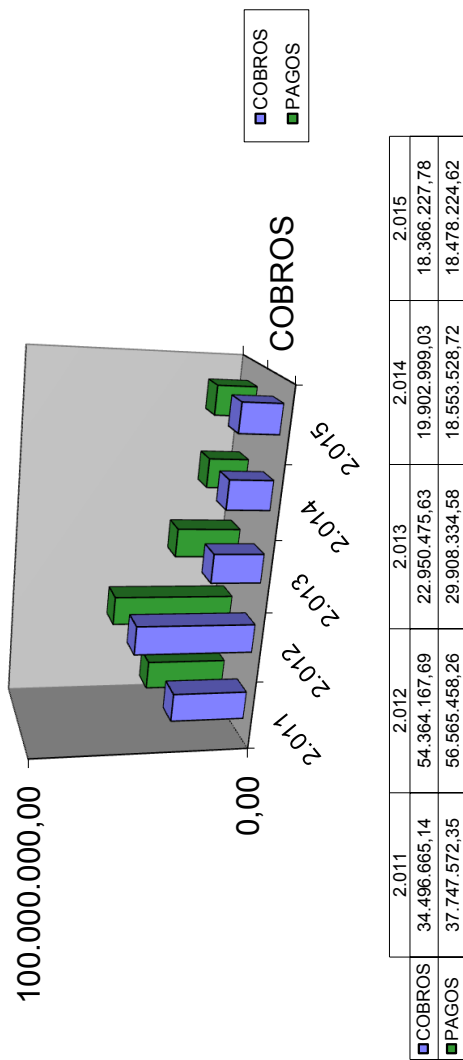
Conta	EXERCICIO N		EXERCICIO N-1		DIFERENCIAS		AXUSTES		VARIACIONES FONDOS		VAR. CAPITAL CIRCULANTE	
	Activo	Pasivo	Activo	Pasivo	+	-	+	-	Aplicacións	Orixes	Incremento	Disminución
2015 773	0,00	0,00	0,00	0,00	0,00	41.599,67	0,00	0,00	0,00	41.599,67	0,00	0,00
Reintegros												
2015 7770	0,00	0,00	0,00	0,00	0,00	3.712,39	0,00	0,00	0,00	3.712,39	0,00	0,00
Outros ingresos												
2015 778	0,00	0,00	0,00	0,00	0,00	2.815,17	3	2.815,17	0,00	0,00	0,00	0,00
Ingresos extraordinarios												
129	0,00	0,00	0,00	0,00	0,00	585.276,89	1	585.276,89	0,00	0,00	0,00	0,00
Resultados												
Total:	28.151.401,34	28.151.401,34	28.784.054,05	28.784.054,05	17.850.645,96	17.850.645,96	2.004.589,28	2.004.589,28	16.382.773,59	16.292.014,83	48.559,98	139.318,74



EVOLUCIÓN DO REMANENTE DE TESOURERÍA



EVOLUCIÓN DOS COBROS E PAGOS



**APROBACIÓN DA CONTA XERAL,
REMISIÓN AO CONSELLO DE CONTAS
E PUBLICACIÓN NO BOPG**

A Mesa da Deputación Permanente, na súa sesión do día 20 de outubro de 2016, adoptou os seguintes acordos:

PUNTO 2.º- ELECCIÓN E COMPOSICIÓN DO PARLAMENTO, RÉXIME E GOBERNO INTERIOR, ORGANIZACIÓN E FUNCIONAMENTO

2. Réxime e goberno interior

2.3. Orzamento e Conta xeral do Parlamento e do Valedor do Pobo

2.3.1. Conta xeral do Parlamento de Galicia e do Valedor do Pobo de 2015

Logo de examinada a conta xeral do Parlamento de Galicia e do Valedor do Pobo correspondente ao exercicio de 2015.

A Mesa por unanimidade adopta o seguinte ACORDO:

1.º) Aprobar a conta xeral do Parlamento de Galicia e do Valedor do Pobo correspondente ao exercicio de 2015 cos seguintes resultados:

Resultados	Parlamento de Galicia	Valedor do Pobo
Resultado económico: Aforro (+) e desaforro (-)	-585.276,89	115.981,84
Resultado orzamentario	268.135,75	220.724,28
Remanente de tesourería	4.280.930,93	1.536.202,37
Estado da tesourería. Existencias ao 31-12- 2015	2.051.336,06	1.490.219,81

2.º) Publicar no *Boletín Oficial do Parlamento de Galicia* un resumo da dita conta.

3.º) Remitirle un exemplar da conta ao Consello de Contas de Galicia.

Santiago de Compostela, 20 de outubro de 2016

Miguel Ángel Santalices Vieira
Presidente

Asinado dixitalmente por:

Miguel Ángel Santalices Vieira, Presidente na data 20/10/2016 13:42:59

Resolución da Presidencia do Parlamento

En execución do acordo da Mesa do Parlamento do 20 de outubro de 2016, e para dar cumprimento ao establecido no artigo 23.3 do Regulamento de réxime orzamentario e contable do Parlamento de Galicia e do Valedor do Pobo, faise público:

Primeiro.- A aprobación das Contas xerais do Parlamento de Galicia e do Valedor do Pobo correspondentes ao exercicio de 2015.

Segundo.- A posta a disposición dos deputados e deputadas do Parlamento na Biblioteca para o seu exame e consulta, e a inserción no *Boletín Oficial do Parlamento de Galicia* dun resumo co contido seguinte que se xunta.

Santiago de Compostela, 20 de outubro de 2016



Miguel Santalices Vieira
Presidente do Parlamento





PARLAMENTO
DE GALICIA



BOLETÍN OFICIAL DO
PARLAMENTO DE GALICIA

IX leislatura
Número 707
21 de outubro de 2016



Sumario

1. Procedementos parlamentarios

1.3. Procedementos de control e impulso

1.3.8. Procedementos de control económico e orzamentario

1.3.8.6. Modificacións orzamentarias

■ 150 (10/MOP-000001)

Dirección Xeral de Relacións Institucionais e Parlamentarias

Documentación respecto das modificacións orzamentarias correspondentes ao mes de setembro de 2016. [159413](#)

1.3.8.10. Informe sobre a disposición do fondo de continxencia

■ 151 (09/IDFC-000001)

Dirección Xeral de Relacións Institucionais e Parlamentarias

Informe sobre a disposición do fondo de continxencia das seccións 5001 e 23 correspondente ao segundo e terceiro trimestre de 2016 [159413](#)

2. Elección e composición do Parlamento, réxime e goberno interior, organización e funcionamento

2.3. Réxime e goberno interior

2.3.3. Estatuto dos deputados

2.3.3.1. Declaracións de bens e de actividades

■ Acordo da Mesa da Deputación Permanente, do 20 de outubro de 2016, pola que se toma coñecemento da declaración, por cesamento na condición de deputada, de bens e dereitos da deputada D^a Carmen Iglesias Sueiro (doc. núm. 148) [159416](#)

■ Acordo da Mesa da Deputación Permanente, do 20 de outubro de 2016, pola que se toma coñecemento da declaración, por cesamento na condición de deputada, de bens e dereitos da deputada D^a Montserrat Prado Cores (doc. núm. 155) [159425](#)

■ Acordo da Mesa da Deputación Permanente, do 20 de outubro de 2016, pola que se toma coñecemento da declaración, por cesamento na condición de deputada, de bens e dereitos da deputada D^a Consuelo Martínez García (doc. núm. 170) [159433](#)

2.3.5. Orzamento e Conta xeral do Parlamento

2.3.5.2. Conta xeral do Parlamento e do Valedor do Pobo

■ Resolución da Presidencia do Parlamento, do 20 de outubro de 2016, pola que se fai pública a aprobación das Contas xerais do Parlamento de Galicia e do Valedor do Pobo correspondentes ao exercicio de 2015 [159441](#)

1. Procedementos parlamentarios

1.3. Procedementos de control e impulso

1.3.8. Procedementos de control económico e orzamentario

1.3.8.6. Modificacións orzamentarias

A Mesa da Deputación Permanente, na súa sesión do día 20 de outubro de 2016, adoptou os seguintes acordos:

Toma de coñecemento, traslado aos grupos parlamentarios e publicación do acordo

- 150 (10/MOP-000001)

Dirección Xeral de Relacións Institucionais e Parlamentarias

Documentación respecto das modificacións orzamentarias correspondentes ao mes de setembro de 2016.

Santiago de Compostela, 20 de outubro de 2016

Marta Rodríguez Arias

Vicepresidenta 1ª

1.3.8.10. Informe sobre a disposición do fondo de continxencia

A Mesa da Deputación Permanente, na súa sesión do día 20 de outubro de 2016, adoptou os seguintes acordos:

Toma de coñecemento, traslado aos grupos parlamentarios, e publicación do acordo

- 151 (09/IDFC-000001)

Dirección Xeral de Relacións Institucionais e Parlamentarias

Informe sobre a disposición do fondo de continxencia das seccións 5001 e 23 correspondente ao segundo e terceiro trimestre de 2016

Santiago de Compostela, 20 de outubro de 2016

Marta Rodríguez Arias

Vicepresidenta 1ª

2. Elección e composición do Parlamento, réxime e goberno interior, organización e funcionamento

2.3. Réxime e goberno interior

2.3.3. Estatuto dos deputados

2.3.3.1. Declaracións de bens e de actividades

Acordo da Mesa da Deputación Permanente, do 20 de outubro de 2016, pola que se toma coñecemento da declaración, por cesamento na condición de deputada, de bens e dereitos da deputada Dª Carmen Iglesias Sueiro (doc. núm. 148)

No Rexistro Xeral do Parlamento de Galicia tivo entrada, co número 148, a declaración, por cesamento na condición de deputada, de bens e dereitos de D^a Carmen Iglesias Sueiro.

A Mesa da Deputación Permanente toma coñecemento da declaración, por cesamento na condición de deputada, de bens e dereitos de D^a Carmen Iglesias Sueiro e ordena a súa publicación no *Boletín Oficial do Parlamento de Galicia* e no Portal de transparencia da Cámara.

Santiago de Compostela, 20 de outubro de 2016

Miguel Ángel Santalices Vieira
Presidente

Acordo da Mesa da Deputación Permanente, do 20 de outubro de 2016, pola que se toma coñecemento da declaración, por cesamento na condición de deputada, de bens e dereitos da deputada D^a Montserrat Prado Cores (doc. núm. 155)

No Rexistro Xeral do Parlamento de Galicia tivo entrada, co número 155, a declaración, por cesamento na condición de deputada, de bens e dereitos de D^a Montserrat Prado Cores.

A Mesa da Deputación Permanente toma coñecemento da declaración, por cesamento na condición de deputada, de bens e dereitos de D^a Montserrat Prado Cores e ordena a súa publicación no *Boletín Oficial do Parlamento de Galicia* e no Portal de transparencia da Cámara.

Santiago de Compostela, 20 de outubro de 2016

Miguel Ángel Santalices Vieira
Presidente

Acordo da Mesa da Deputación Permanente, do 20 de outubro de 2016, pola que se toma coñecemento da declaración, por cesamento na condición de deputada, de bens e dereitos da deputada D^a Consuelo Martínez García (doc. núm. 170)

No Rexistro Xeral do Parlamento de Galicia tivo entrada, co número 170, a declaración, por cesamento na condición de deputada, de bens e dereitos de D^a Consuelo Martínez García.

A Mesa da Deputación Permanente toma coñecemento da declaración, por cesamento na condición de deputada, de bens e dereitos de D^a Consuelo Martínez García e ordena a súa publicación no *Boletín Oficial do Parlamento de Galicia* e no Portal de transparencia da Cámara.

Santiago de Compostela, 20 de outubro de 2016

Miguel Ángel Santalices Vieira
Presidente

2.3.5. Orzamento e Conta xeral do Parlamento

2.3.5.2. Conta xeral do Parlamento e do Valedor do Pobo

Resolución da Presidencia do Parlamento, do 20 de outubro de 2016, pola que se fai pública a aprobación das Contas xerais do Parlamento de Galicia e do Valedor do Pobo correspondentes ao exercicio de 2015

En execución do acordo da Mesa do Parlamento do 20 de outubro de 2016, e para dar cumprimento ao establecido no artigo 23.3 do Regulamento de réxime orzamentario e contable do Parlamento de Galicia e do Valedor do Pobo, faise público:

Primeiro. A aprobación das Contas xerais do Parlamento de Galicia e do Valedor do Pobo correspondentes ao exercicio de 2015.

Segundo. A posta á disposición dos deputados e deputadas do Parlamento na Biblioteca para o seu exame e consulta, e a inserción no *Boletín Oficial do Parlamento de Galicia* dun resumo co contido seguinte que se xunta.

Santiago de Compostela, 20 de outubro de 2016

Miguel Ángel Santalices Vieira

Presidente

**CONTA XERAL DO PARLAMENTO DE GALICIA E DO VALEDOR DO POBO DO ANO 2015
APROBADA POLA MESA DO PARLAMENTO O DÍA 20 DE OUTUBRO DE 2016**

RESUMO DA SITUACIÓN E DOS RESULTADOS



BALANCE DA SITUACIÓN DO PARLAMENTO DE GALICIA NO 31 DE DECEMBRO

ACTIVO

PASIVO

CONTAS	DENOMINACION	IMPORTE 2015	IMPORTE 2014	CONTAS	DENOMINACION	IMPORTE 2015	IMPORTE 2014
	INMOBILIZADO	23.287.621,43	23.781.871,49		FONDOS PROPIOS	27.667.947,15	28.253.224,04
	Inmovilizado inmaterial	409.544,32	510.775,13		Patrimonio	28.253.224,04	28.975.700,24
212	Propiedade industrial	17.021,07	17.021,07	100	Patrimonio	12.950.933,48	13.673.409,68
215	Aplicacións informáticas	2.564.050,27	2.497.921,13	103	Patrimonio recibido en cesión	18.530.176,82	18.530.176,82
281	Am. ac. de inmovilizado inmaterial	-2.171.527,02	-2.004.167,07	107	Patrimonio entregado en adscrición	-3.227.886,26	-3.227.886,26
	Inmovilizacións materiais	22.878.077,11	23.271.096,36		Resultados do exercicio	-585.276,89	-722.476,20
220	Terreos e bens naturais	650.334,77	650.334,77		Resultados do exercicio	-585.276,89	-722.476,20
221	Construcións	22.698.854,30	22.698.854,30	129			
222	Instalacións técnicas	1.908.515,11	1.908.515,11		ACREDORES A LONGO PRAZO	4.661,74	6.141,58
223	Maquinaria	14.620,92	14.620,92		Outras débedas a longo prazo	4.661,74	6.141,58
226	Mobiliario	3.281.137,21	3.272.366,09		Débedas a l/p por préstamos subvencionados	4.661,74	6.141,58
227	Equipos para procesos de información	2.553.755,06	2.445.080,42	172			
228	Elementos de transporte	177.130,79	177.130,79		ACREDORES A CURTO PRAZO	478.792,45	524.688,43
229	Outro inmovilizado material	2.980.576,35	2.966.125,07		Acredores	478.792,45	524.688,43
282	Am. ac. de inmovilizado material	-11.386.847,40	-10.861.931,11		Acredores por obrigas recoñecidas. Orz. corrente	262.591,43	295.943,45
	GASTOS PARA DISTRIBUÍR EN VARIOS EJERCICIOS	6.141,58	7.889,49	400	Acredores por obrigas recoñecidas. Orz. pechados	281,83	281,83
273	Gastos diferidos por préstamos subvencionados	6.141,58	7.889,49	401	Facenda pública acreedora por diversos conceptos	187.131,97	200.972,91
	ACTIVO CIRCULANTE	4.857.638,33	4.994.293,07	475	Organismos de previsión social acredores	15.428,70	15.282,00
	Existencias	50.475,83	50.725,39	476	Facenda pública IVE repercutido	36,05	98,16
300	Mercadorías	50.475,83	50.725,39	477	Débedas a c/p por préstamos subvencionados	1.479,84	1.747,91
	Debedores	2.706.907,50	2.707.150,00	522	Fianzas recibidas a curto prazo	11.842,63	10.362,17
430	Debedores por dereitos recoñecidos, orzamento corrente	2.706.900,00	2.707.150,00	560			
470	Facenda pública, debedor por diversos conceptos	7,50	0,00				
	Investimentos financeiros temporais	48.918,96	73.084,80				
544	Créditos a curto prazo ao persoal	48.918,96	73.084,80				
	Tesouraría	2.051.336,04	2.163.332,88				
571	Bancos e institucións de crédito. Contas operativas	2.046.376,41	2.156.727,54				
573	Bancos e institucións de crédito. Contas restrinxidas de recadación	3.662,37	2.637,17				
575	Bancos e institucións de crédito. Contas restrinxidas de pagamentos	1.297,26	3.968,17				
TOTAL		28.151.401,34	28.784.054,05	TOTAL		28.151.401,34	28.784.054,05



BALANCE DA SITUACIÓN DO VALEDOR DO POBO NO 31 DE DECEMBRO

ACTIVO

PASIVO

CONTAS	DENOMINACIÓN	IMPORTES 2015	IMPORTES 2014	CONTAS	DENOMINACION	IMPORTES 2015	IMPORTES 2014
	INMOBILIZADO	2.921.468,12	2.959.217,21		FONDOS PROPIOS	4.459.187,64	4.343.205,80
	Inmovilizado inmaterial	24.057,92	13.192,53		Patrimonio	4.343.205,80	4.508.292,90
212	Propiedade industrial	768,22	768,22	100	Patrimonio	1.115.319,54	1.280.406,64
215	Aplicacións informáticas	189.410,92	164.985,86	101	Patrimonio recibido en adscrición	3.227.886,26	3.227.886,26
281	Am. ac. de inmovilizado inmaterial	-166.121,22	-152.561,55				
	Inmovilizacións materiais	2.897.410,20	2.946.024,68		Resultados do exercicio	115.981,84	-165.087,10
220	Terreos e bens naturais	10.778,55	10.778,55	129	Resultados do exercicio	115.981,84	-165.087,10
221	Construcións	3.396.692,03	3.396.692,03				
222	Instalacións técnicas	43.255,34	43.255,34				
226	Mobiliario	539.010,63	538.291,67		ACREDORES A LONGO PRAZO	1.088,24	2.661,94
227	Equipos para procesos de información	141.859,31	137.764,34		Outras débedas a longo prazo	1.088,24	2.661,94
228	Elementos de transporte	62.870,00	62.870,00	172	Débedas a longo prazo por préstamos subvencionados	1.088,24	2.661,94
229	Outro inmovilizado material	294.465,60	290.184,64		ACREDORES A CURTO PRAZO	95.275,84	101.201,43
282	Am. ac. de inmovilizado material	-1.591.521,26	-1.533.811,89		Acredores	95.275,84	101.201,43
	GASTOS PARA DISTRIBUÍR EN VARIOS EJERCICIOS	1.594,62	3.594,30	400	Acredores por obrigas recoñecidas. Orz. corrente	34.104,11	35.444,18
273	Gastos diferidos por préstamos subvencionados	1.594,62	3.594,30	475	Facenda pública acreedora por diversos conceptos	57.841,96	62.135,53
	ACTIVO CIRCULANTE	1.632.488,98	1.484.257,66	476	Organismos de previsión social acredores	2.823,39	2.689,36
	Debedores	140.752,02	140.060,42	522	Débedas a curto prazo por préstamos subvencionados	506,38	932,36
430	Debedores por dereitos recoñecidos, orzamento corrente	140.752,02	140.060,42				
	Investimentos financeiros temporais	1.517,15	5.307,40				
544	Créditos a curto prazo ao persoal	1.517,15	5.307,40				
	Tesouraría	1.490.219,81	1.338.889,84				
571	Bancos e institucións de crédito. Contas operativas	1.490.219,81	338.889,84				
577	Bancos e institucións de crédito. Contas financeiras	0,00	1.000.000,00				
	TOTAL	4.555.551,72	4.447.069,17		TOTAL	4.555.551,72	4.447.069,17

RESULTADO ECONÓMICO-PATRIMONIAL



PARLAMENTO DE GALICIA



VALEDOR DO POBO

	ANO 2015	ANO 2014	ANO 2015	ANO 2014
+ Ingresos do exercicio	16.294.826,87	16.288.511,26	1.699.147,19	1.465.485,62
- Gastos do exercicio	-16.880.103,76	-17.010.987,46	-1.583.165,35	-1.630.572,72
RESULTADO ECONÓMICO-PATRIMONIAL	-585.276,89	-722.476,20	115.981,84	-165.087,10

RESULTADO ORZAMENTARIO



PARLAMENTO DE GALICIA



VALEDOR DO POBO

	ANO 2015	ANO 2014	ANO 2015	ANO 2014
+ Dereitos recoñecidos netos	16.403.507,46	16.386.117,30	1.708.168,59	1.472.049,96
- Obrigas recoñecidas netas	-16.467.447,98	-16.543.331,46	-1.550.647,41	-1.617.767,44
SALDO ORZAMENTARIO DO EXERCICIO	-63.940,52	-157.214,16	157.521,18	-145.717,48
+ Créditos gastados financiados co remanente de tesouraría do ano anterior	332.076,27	353.051,13	63.203,10	87.604,62
SUPERÁVIT OU DÉFICIT DE FINANCIAMENTO DO EXERCICIO	268.135,75	195.836,97	220.724,28	-58.112,86

REMANENTE DE TESOURARÍA DO EXERCICIO



PARLAMENTO DE GALICIA



Valedor
do Pobo
Galicia

VALEDOR DO POBO

	ANO 2015	ANO 2014	ANO 2015	ANO 2014
+ Dereitos pendentes de cobramento	2.706.907,50	2.707.150,00	140.752,02	140.060,42
- Obrigas pendentes de pagamento	-477.312,61	-522.940,52	-94.769,46	-100.269,07
+ Fondos líquidos no 31 de decembro	2.051.336,04	2.163.332,88	1.490.219,81	1.338.889,84
REMANENTE DE TESOURARÍA TOTAL DO EXERCICIO (non afectado)	4.280.930,93	4.347.542,36	1.536.202,37	1.378.681,19

ESTADO DA SITUACIÓN DAS EXISTENCIAS DE TESOURARÍA



PARLAMENTO DE GALICIA



VALEDOR DO POBO

	ANO 2015	ANO 2015
+ Saldo inicial de tesouraría no 1 de xaneiro	2.163.332,88	1.338.889,84
+ Cobramentos do exercicio	18.366.227,78	4.946.394,98
- Pagamentos do exercicio	-18.478.224,62	-4.795.065,01
SALDO FINAL DE TESOURARÍA NO 31 DE DECEMBRO	2.051.336,04	1.490.219,81

ESTRUTURA DO BOLETÍN OFICIAL DO PARLAMENTO DE GALICIA

1. PROCEDEMENTOS PARLAMENTARIOS

1.1. PROCEDEMENTOS DE NATUREZA NORMATIVA

1.1.1. NORMAS APROBADAS

1.1.2. PROPOSTAS DE NORMAS

1.2. PROCEDEMENTOS ESPECIAIS DE CARÁCTER INSTITUCIONAL

1.2.1. INVESTIDURA

1.2.2. MOCIÓN DE CENSURA

1.2.3. CUESTIÓN DE CONFIANZA

1.3. PROCEDEMENTOS DE CONTROL E IMPULSO

1.3.1. CONTROL SOBRE AS DISPOSICIÓNS DA XUNTA CON FORZA DE LEI

1.3.2. COMUNICACIÓNS DA XUNTA DE GALICIA

1.3.3. EXAME DE PROGRAMAS E PLANS

1.3.4. ACORDOS, RESOLUCIÓNS OU PROPOSTAS DE COMISIÓNS ESPECIAIS OU DE INVESTIGACIÓN

1.3.5. MOCIÓNS

1.3.6. PROPOSICIÓNS NON DE LEI

1.3.7. OUTRAS PROPOSTAS DE RESOLUCIÓN E ACORDOS

1.3.8. PROCEDEMENTOS DE CONTROL ECONÓMICO E ORZAMENTARIO

1.4. PROCEDEMENTOS DE INFORMACIÓN

1.4.1. INFORMACIÓNS REMITIDAS POLA XUNTA DE GALICIA

1.4.2. SOLICITUDES DE COMPARECENCIA

1.4.3. INTERPELACIÓNS

1.4.4. PREGUNTAS

1.4.5. RESPOSTAS A PREGUNTAS

1.4.6. SOLICITUDES DE DATOS, INFORMES E DOCUMENTOS DE DEPUTADOS E DE COMISIÓNS

1.4.7. RECONVERSIÓNS POR FINALIZACIÓN DO PERÍODO DE SESIÓNS

1.5. PROCEDEMENTOS RELATIVOS A OUTRAS INSTITUCIÓNS E ÓRGANOS

1.6. PROCEDEMENTOS DE ELECCIÓN, DESIGNACIÓN E PROPOSTA DE NOMEAMENTO

1.7. PROCEDEMENTOS RELATIVOS AO DEREITO DE PETICIÓN

2. ELECCIÓN E COMPOSICIÓN DO PARLAMENTO, RÉXIME E GOBERNO INTERIOR, ORGANIZACIÓN E FUNCIONAMENTO

2.1. ELECCIÓN DO PARLAMENTO

2.2. COMPOSICIÓN DO PARLAMENTO E DOS SEUS ÓRGANOS

2.3. RÉXIME E GOBERNO INTERIOR


2.4. ORGANIZACIÓN E FUNCIONAMENTO DO PARLAMENTO

3. ADMINISTRACIÓN DO PARLAMENTO DE GALICIA

4. INFORMACIÓNS E CORRECCIÓNS DE ERROS

4.1. INFORMACIÓNS

4.2. CORRECCIÓNS DE ERROS



PARLAMENTO
DE GALICIA

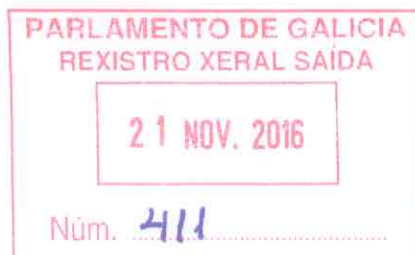
BOLETÍN OFICIAL DO
PARLAMENTO DE GALICIA

Edición e subscricións:

Servizo de Publicacións do Parlamento de Galicia. Hórreo, 63. 15702. Santiago de Compostela.

Telf. 981 55 13 00. Fax. 981 55 14 25

Dep. Leg. C-155-1982. ISSN 1133-2727



Para dar cumprimento ao disposto no artigo 23 do Regulamento de Réxime Orzamentario e Contable do Parlamento de Galicia e do Valedor do Pobo, así como ao disposto no artigo 76 do Regulamento de réxime interior do Consello de Contas de Galicia do 2 de xuño de 1992, envíolle as Contas Xerais do Parlamento e do Valedor do Pobo do exercicio 2015 aprobadas pola Mesa do Parlamento na súa reunión do 20 de outubro de 2016.

Santiago de Compostela, 15 de novembro de 2015

O presidente

Miguel Ángel Santalices Viqueira



SR. CONSELLEIRO MAIOR DO CONSELLO DE CONTAS DE GALICIA