



CONTA XERAL

DO

PARLAMENTO DE GALICIA

EXERCICIO 2016



RESOLUCIÓN DA PRESIDENCIA DO PARLAMENTO

Confeccionada a **Conta Xeral do Parlamento de Galicia** do exercicio 2016 con suxeición aos principios, normas e contidos **do Plan Xeral de Contabilidade Pública de Galicia**, sométese á aprobación da Mesa do Parlamento para a súa posterior publicación no Boletín Oficial do Parlamento de Galicia e remisión ao Consello de Contas.

Santiago de Compostela, 19 de xullo de 2017

O Presidente


Miguel Ángel Santalices Vieira



ÍNDICE

1.	Informe da Conta Xeral do ano 2016.....	1
2.	Balance de situación.....	10
3.	Conta do resultado económico-patrimonial.....	14
4.	Liquidación do orzamento corrente e resultado orzamentario.....	18
5.	Memoria	
5.1	Organización.....	48
5.2	Información de carácter financeiro.....	50
5.2.1	Cadro de financiamento.....	51
5.2.2	Estado de remanente de tesouraría.....	54
5.2.3	Estado de tesouraría.....	55
5.2.4	Estado do fluxo neto de tesouraría.....	57
5.2.5	Período medio de pago a provedores.....	58
5.3	Información acerca da execución do gasto público.....	59
5.3.1	Estado operativo.....	60
5.3.2	Clasificación funcional do gasto.....	61
5.3.3	Modificacións do crédito.....	62
5.3.4	Remanentes de crédito.....	64
5.3.5	Contratación administrativa.....	68
5.3.6	Subvencións e transferencias concedidas.....	70
5.3.7	Convenios.....	71
5.3.8	Persoal.....	72
5.3.9	Obrigas de orzamentos pechados.....	73
5.4	Información sobre a execución do ingreso público.....	77
5.4.1	Proceso de xestión dos ingresos público.....	78
5.4.2	Transferencias recibidas pola Institución.....	85
5.4.3	Aplicación do remanente de tesouraría do ano 2015.....	86
5.4.4	Dereitos a cobrar de orzamentos pechados.....	87
5.5	Información acerca do inmovilizado non financeiro.....	89
5.6	Información relativa ás inversións financeiras.....	104
5.6.1	Créditos.....	104
5.7	Información relativa ao endebedamento.....	104
5.8	Información acerca das garantías recibidas pola Institución.....	106
5.9	Información complementaria ao cadro de financiamento.....	111
6.	Gráficas de evolución 2012-2016.....	125

INFORME RELATIVO Á CONTA XERAL DE 2016

En exercicio das funcións que me atribúen os artigos 23 e concordantes do Regulamento de Réxime orzamentario e Contable do Parlamento de Galicia e Valedor do Pobo, emítese o presente informe:

I. REGULACIÓN XURÍDICA

- Regulamento de réxime orzamentario e contable do Parlamento de Galicia e do Valedor do Pobo, publicado no BOPG nº 362, do 27/05/2003 (en diante ROC), e a Disposición derradeira primeira deste que remite, supletoriamente, no non previsto neste regulamento, á lexislación orzamentaria da Comunidade Autónoma de Galicia e, se é o caso, á lexislación orzamentaria do Estado.
- Regulamento de Réxime Interior do Consello de Contas aprobado o 2 de xuño de 1992 e publicado no D.O.G. nº 138 do 17 de xullo de 1992.
- Decreto lexislativo 1/99, do 7 de outubro, polo que se aproba o Texto Refundido da lei de réxime financeiro e orzamentario de Galicia. (TRLRFOG) artigos 109 e seguintes
- Orden do 06 de maio de 1994 polo que se aproba o Plan xeral de Contabilidade Pública.
- Plan Xeral de Contabilidade Pública de Galicia de 2001.
- Lei galega 2/2011 de disciplina orzamentaria e sustentabilidade financeira (LDPSFG)
- Lei Orgánica 2/2012, do 27 de abril, de estabilidade orzamentaria e sustentabilidade financeira (LOEPSF).
- Regulamento núm. 549/2013, do Parlamento Europeo e do Consello, do 21 de maio (DOCE. 26-06-2013), que aproba o SEC 2010
- Real Decreto 635/2014, do 25 de xullo, polo que se desenvolve a metodoloxía do calculo do período medio de pago a provedores das AAPP e as condicións e o procedemento de retención de recursos dos réximes de financiamento, previstos na Lei orgánica 2/2012, de 27 de abril, de Estabilidade orzamentaria e sustentabilidade financeira.
- Real Decreto- Lei 17/2014, de 26 de decembro, de medidas de sustentabilidade financeira das CCA e EELL e outras de carácter económico, que crea o Fondo de Financiamento da CCAA e fondo de financiamento a EELL
- Resolución do 31/07/2015, da Secretaria do Tesouro e Política Financeira, pola que se define o principio de prudencia financeira aplicable ás operacións de endebedamento e derivados das Comunidades Autónomas e Entidades Locais.
- Lei 19/2013 de Transparencia

II. FUNDAMENTOS XURIDICOS E ECONÓMICOS

1) INTRODUCCIÓN

O Parlamento de Galicia implantou, con efectos 1 de xaneiro de 1997, o sistema de información contable propio das entidades públicas ás que lles é aplicable o réxime de Contabilidade Pública recollido na Orden do 6 de maio de 1994 pola que se aproba o Plan Xeral de Contabilidade Pública.

En uso da súa autonomía financeira o Parlamento de Galicia elaborou a Conta Xeral do ano 2016 con suxeición ao Plan Xeral de Contabilidade Pública de Galicia do ano 2001 e ao Regulamento de Réxime Orzamentario e Contable do Parlamento de Galicia e do Valedor do Pobo do ano 2003. Este regulamento nos seus artigos 22 e 23 dispón:

- Que o Parlamento e o Valedor do Pobo sométense ao réxime de contabilidade pública, constitúen entidades contables independentes e axustan a súa xestión contable ao Plan Xeral de Contabilidade Pública do 6 de maio de 1994 e ao Plan Xeral de Contabilidade Pública de Galicia do 29 de novembro de 2001. A xestión contable, a súa estrutura e mailo o seu contido axustaranse ao disposto nos plans xerais de contabilidade pública.
- Que ámbalas dúas institucións elaborarán anualmente unha conta xeral formadas pola Intervención do Parlamento, e a remitirán á Mesa do Parlamento antes do 31 de xullo do exercicio seguinte.
- Que unha vez aprobadas as Contas Xerais remitiranse ao Consello de Contas de Galicia, previsión que xa estaba recollida no artigo 76 do Regulamento de Réxime Interior de dito órgano de control externo, aprobado o 2 de xuño de 1992 e publicado no D.O.G. nº 138 do 17 de xullo de 1992.

Cómpre engadir que, asemade, as contas deberán ser obxecto de publicación no Portal de Transparencia en cumprimento do estipulado no artigo 8.1. e) da Lei 19/2013 de Transparencia, aplicable ao Parlamento de conformidade co artigo 2.1.f) do dito texto, así como a actual Lei 1/2016, de 18 de xaneiro, de transparencia e bo goberno, cando alude a información cuxa difusión sexa relevante para o coñecemento xeral (artigo 11.1.i)

2) CONTIDO DA CONTA XERAL

Os estados comprensivos da Conta Xeral configúranse como un documento básico e esencial para o exercicio das funcións fiscalizadoras na súa tripla acepción de control de legalidade, control financeiro e control de eficacia. Tanto o informe á Conta Xeral, elaborado polo órgano interventor encargado do control interno, como a labor fiscalizadora que exerce, por delegación do Tribunal de Contas, o Consello de Contas, teñen como obxectivo analizar se os estados que compoñen a Conta Xeral e toda a información contable na que se basean, reflicten a imaxe fiel do patrimonio da Entidade, en función da plasmación das distintas operacións realizadas na execución orzamentaria e extraorzamentaria, así como a acreditación do soporte documental de cada unha das operacións realizadas nos termos que rexen nesta institución, sen que en ningún caso deba deducirse valoración ningunha da xestión realizada polos órganos responsables desta. Esta valoración dos resultados da xestión pública, posta de

manifesto precisamente nos estados e contas anuais, corresponde, en primeira instancia, aos órganos xestores encargados da xestión e control político e , en última, ao conxunto dos cidadáns.

A contabilidade pública do noso país optou por un modelo dualista no que se integran a contabilidade financeira e a contabilidade orzamentaria, e por iso as contas anuais ofrecen unha variedade de magnitudes, estados financeiros e resultados que é preciso analizar conxuntamente para unha correcta interpretación da información que subministran.

As contas anuais están compostas por unha serie de documentos, formando todos eles unha unidade, que teñen por obxecto amosar a imaxe fiel do patrimonio, da situación financeira, do resultado económico-patrimonial e da execución do orzamento. Estes documentos son os seguintes:

- Balance.
- Conta de Resultado Económico-Patrimonial.
- Estado de Liquidación do Orzamento.
- Memoria.

As magnitudes mais relevantes que se deducen das contas anuais son as seguintes:

A. Resultado económico patrimonial:

Este resultado é a variación dos fondos propios da entidade producida no exercicio como consecuencia das súas operacións orzamentarias e non orzamentarias.

O resultado determínase pola diferenza entre os ingresos e os gastos, dedúcese da Conta do Resultado Económico-Patrimonial e se é positiva constitúe un aforro e se é negativa un desaforro.

O Resultado Económico-Patrimonial do Parlamento do ano 2016 amosa un aforro por importe de 414.608,14 euros.

B. Resultado Orzamentario

O resultado orzamentario do exercicio amosa un superávit de financiamento de 1.113.894,83 euros, o que significa que os ingresos foron superiores aos gastos nesa cantidade. Este resultado dedúcese da Liquidación do Orzamento aprobada o 06/03/2017.

A continuación reproducense os rateos e indicadores orzamentarios calculados no momento da elaboración da liquidación do orzamento:

I. INDICADORES DO ORZAMENTO CORRENTE

$$1.1 \text{ Execución do orzamento de ingresos} = \frac{\text{Dereitos recoñecidos netos}}{\text{Previsións definitivas}} = \frac{15.320.088,30}{17.779.605,51} = 86,17\%$$

$$1.2 \text{ Execución do orzamento de gastos} = \frac{\text{Obrigas recoñecidas netas}}{\text{Créditos definitivos}} = \frac{15.928.098,72}{17.779.605,51} = 89,59\%$$

$$1.3 \text{ De recadación de dereitos} = \frac{\text{Recadación neta}}{\text{Dereitos recoñecidos netos}} = \frac{13.934.236,77}{15.320.088,30} = 90,95\%$$

$$1.4 \text{ De pagamentos realizados} = \frac{\text{Pagamentos realizados}}{\text{Obrigas recoñecidas netas}} = \frac{15.689.008,86}{15.928.098,72} = 98,50\%$$

II. DE MODIFICACIÓNS

$$2.1 \text{ Modificacións totais} = \frac{\text{Total modificacións}}{\text{Orzamento inicial}} = \frac{1.124.605,51}{16.655.000,00} = 6,75\%$$

$$2.2 \text{ De transferencias positivas} = \frac{\text{Transferencias positivas}}{\text{Orzamento inicial}} = \frac{481.110,43}{16.655.000,00} = 2,89\%$$

$$2.3 \text{ De transferencias negativas} = \frac{\text{Transferencias negativas}}{\text{Orzamento inicial}} = \frac{-481.110,43}{16.655.000,00} = -2,89\%$$

$$2.4 \text{ De incorporacións de remanentes de crédito} = \frac{\text{Incorporación de remanentes}}{\text{Orzamento inicial}} = \frac{287.433,49}{16.655.000,00} = 1,73\%$$

$$2.5 \text{ De créditos extraordinarios} = \frac{\text{Créditos extraordinarios}}{\text{Orzamento inicial}} = \frac{56.000,000}{16.655.000,00} = 0,34\%$$

$$2.6 \text{ De baixas por anulación} = \frac{\text{Baixas anulación}}{\text{Orzamento inicial}} = \frac{-56.000,000}{16.655.000,00} = -0,34\%$$

$$2.7 \text{ De suplementos de crédito} = \frac{\text{Suplementos de crédito}}{\text{Orzamento inicial}} = \frac{837.172,02}{16.655.000,00} = 5,03\%$$

C. **Resultados Financeiros**

C.1. Remanente de Tesouraría.

O remanente de tesouraría é un estado que se acompaña na Memoria e o seu signo, positivo ou negativo, pon de manifesto a capacidade ou necesidade de financiamento acumulada total.

O remanente do Parlamento no 31 de decembro de 2016 ten un saldo positivo de 5.057.379,07 euros.

C.2. Estado de tesouraría

Este estado, que tamén se acompaña na Memoria, amosa a capacidade ou necesidade inmediata de liquidez.

O fluxo neto de tesouraría no exercicio 2016 foi positivo en 665.597,55 euros, que xunto co saldo inicial da tesouraría no comezo do exercicio determina que as existencias líquidas no 31 de decembro de 2016 sexan de 2.716.933,59 euros.

3) CUMPRIMENTO DO PRINCIPIO DE ESTABILIDADE

O orzamento do ano 2016 aprobouse en situación de equilibrio orzamentario computado en termos de capacidade de financiamento, dando cumprimento ao disposto na Lei Orgánica 2/2012, de 27 de abril, de Estabilidade Orzamentaria e Sostenibilidade Financeira.

4) ANÁLISE DOS RESULTADOS

4.1. ANÁLISE DA SITUACIÓN FINANCEIRA

4.1.1 Liquidez e equilibrio financeiro a curto prazo

A principal magnitude empregada para avaliar a situación financeira a curto prazo dunha administración pública é o remanente de tesouraría. Un remanente positivo é un bo indicador da saúde financeira dunha entidade xa que pon de manifesto a liquidez acumulada total. Esta liquidez permitiríalle a unha entidade financiar maiores gastos no exercicio seguinte.

No caso particular do Parlamento de Galicia, o remanente de tesouraría é positivo en 5.057.379,07 euros. Isto indica a boa situación financeira a curto prazo da institución tendo en conta ademais os seguintes aspectos :

- a) O dereitos pendentes de cobro corresponden nun 99% ás transferencias directas da Comunidade Autónoma que se reciben de forma periódica e que evitan así grandes desfases entre a execución do gasto e a execución do ingreso.
- b) O importe total dos fondos líquidos é máis que suficiente para atender os pagos pendentes de realización no final do ano sen ocasionar tensións financeiras.

4.1.2 Análise da tesouraría

Durante 2016 o fluxo neto de tesouraría foi positivo en 665.597,55 euros, é dicir, os ingresos realizados durante o exercicio foron maiores que os pagos realizados durante o mesmo período. Este fluxo positivo contribúe a obter un remanente de tesouraría positivo.

4.1.3 Situación financeira a longo prazo

A posición financeira a longo prazo nunha administración pública depende basicamente das súas dispoñibilidades de tesouraría e/ou a súa capacidade de xerar ingresos en relación cos compromisos xa adquiridos a longo prazo como é, por exemplo, o endebedamento.

No caso particular do Parlamento de Galicia a súa autonomía financeira como órgano estatutario proporciónalle unha total seguridade de cobro dos seus futuros ingresos.

As débedas a longo prazo con entidades de créditos que figuran en balance non teñen a súa orixe na cobertura de posibles déficits de financiamento, senón que adquiríronse como consecuencia da subvención no tipo de xuro de préstamos formalizados polo persoal funcionario da institución para adquisición de vivenda. Por ilo, non supuxeron nin suporán no futuro entrada de fondos na institución. A amortización anual da débeda ten para o Parlamento a consideración de subvención de capital, con cobertura anual no seu orzamento.

En resumo, a boa situación financeira do Parlamento, tanto a curto como a longo prazo, débese basicamente :

1. O remanente de tesouraría do exercicio é positivo, estando ademais constituído por dispoñibilidades líquidas reais. Polo tanto, de ser empregado para financiar maiores gastos no exercicio seguinte, non daría lugar a tensións de tesouraría, suposta unha execución equilibrada do novo orzamento.
2. Á autonomía financeira da institución, garantida coas transferencias da Xunta de Galicia, elimina a incerteza nos cobramentos e permite a cobertura de tódolos seus compromisos tanto a curto como a longo prazo.

4.2. ANÁLISE ECONÓMICO-PATRIMONIAL

4.2.1 Análise do resultado económico-patrimonial

O resultado económico-patrimonial do exercicio 2016 é positivo en 414.608,14 euros. Este saldo debe interpretarse como un aforro da entidade na medida en que os ingresos do exercicio foron máis que suficientes para dar cobertura aos gastos producidos durante o mesmo período. Sen embargo, cómpre sinalar que o resultado económico-patrimonial, con ser un fluxo económico da entidade, non será un bo indicador, ou polo menos non suficientemente explicativo, da xestión pública, en termos de actividade produtiva e cumprimento de obxectivos de prestación de servizos, a diferenza do que ocorre no caso das empresas, por unha razón moi simple: o obxectivo das empresas é a maximización do seu beneficio, ao que non responde ás Administracións Públicas, e se ben estas procuraran na axeitada execución das súas

obrigas o equilibrio financeiro, sendo útil para amosar a viabilidade financeira destas, considerase mais importante o resultado orzamentario e outros parámetros que permiten observar a capacidade de financiamento a curto prazo (liquidez) como a longo prazo (sen necesidade de acudir a endebedamento).

4.2.2 Análise de resultado orzamentario

O resultado orzamentario do exercicio 2016 presenta un saldo positivo de 1.113.894,83 euros, é dicir, os dereitos recoñecidos durante o exercicio 2016 foron superiores nesa cantidade ás obrigas recoñecidas durante o mesmo período.

4.3. ANÁLISE DO PATRIMONIO DA ENTIDADE

Este análise céntrase basicamente na estrutura do seu inmovilizado e na composición dos fondos propios da Entidade.

A/ Inmovilizado

Tendo en conta que o balance de situación recolle aqueles bens que teñen a consideración de patrimoniais e aqueles bens afectos ao servizo público, da súa composición cabe destacar o seguinte :

- a) Máis dun 80% do valor de seu inmovilizado está formado polo valor da construción que constitúe a sede do Parlamento de Galicia.
- b) Do resto do inmovilizado destacan as inversións en mobiliario, equipos informáticos, aplicacións informáticas así como outro inmovilizado material no que se inclúen os fondos bibliográficos e a colección pictórica e escultórica propiedade do Parlamento.

A súa valoración respecta os principios contables establecidos no Plan Xeral de Contabilidade Pública.

B/ Fondos propios

Os fondos propios da entidade a finais de 2016 son de 28.076.599,47 euros distribuídos do seguinte xeito :

- Patrimonio recibido en cesión : 18.530.176,82 euros, formado polo valor das construcións e dos terreos no momento que se entrega ao Parlamento de Galicia.
- Patrimonio : 12.365.656,59 euros.

Estes fondos minóranse polas seguintes causas:

- Patrimonio entregado en adscrición: 3.233.842,08 euros, formado basicamente polo valor da construción e do terreo no que se establece a sede do Valedor do Pobo
- Resultados positivos do exercicio 2016: 414.608,14 euros.

No ámbito público o concepto de fondos propios dista moito de ser o mesmo que no ámbito privado (achegas dos accionistas máis beneficios retidos). O seu importe ven determinado pola diferenza entre o conxunto de bens e dereitos da Institución neste caso, e as obrigas asumidas por ela. Esta cifra de patrimonio verase aumentada ou reducida nos exercicios sucesivos, entre outras causas, polos resultados positivos ou negativos obtidos durante este, é dicir, polo aforro ou desaforro xerado pola Institución.

5º REPAROS FORMULADOS

É propio do contido da Conta facer constar o resultado dos controles internos que pola intervención se desenvolveron en cada exercicio.

Non consta que se formalizara a emisión de reparos neste exercicio.

Débase ter en conta a configuración da función fiscalizadora nesta entidade ao abeiro dos artigos 29, 30 e 31 do Regulamento orzamentario e contable de aplicación, que en caso de ser desfavorable suspendería calquera expediente, motivo polo que semella non chegarse a dito extremo atendendo os requirimentos da intervención, e sendo importantes os esforzos adoptados para a mellora na contratación polos departamentos de xestión.

Polo exposto, queda formada a Conta Xeral de 2016 que propónse á Mesa do Parlamento cara a súa aprobación.

Santiago de Compostela, 19 de xullo de 2017

A Interventora



PARLAMENTO
DE GALICIA
INTERVENCIÓN E
ASUNTOS ECONÓMICOS

BALANCE DE SITUACIÓN
ACTIVO

CONTAS	DENOMINACIÓN	IMPORTE 2016	IMPORTE 2015
	INMOBILIZADO	22.925.826,33	23.287.621,43
	Inmobiliacións inmateriais	387.507,91	409.544,32
212	Propiedade industrial	20.467,88	17.021,07
215	Aplicacións informáticas	2.705.252,93	2.564.050,27
216	Propiedade intelectual	18.331,50	0,00
281	Am. ac. de inmovilizado inmaterial	-2.356.544,40	-2.171.527,02
	Inmobiliacións materiais	22.538.318,42	22.878.077,11
220	Terreos e bens naturais	650.334,77	650.334,77
221	Construcións	22.698.854,30	22.698.854,30
222	Instalacións técnicas	1.911.516,64	1.908.515,11
223	Maquinaria	14.620,92	14.620,92
226	Mobiliario	3.244.636,68	3.281.137,21
227	Equipos para procesos de información	2.518.452,65	2.553.755,06
228	Elementos de transporte	177.130,79	177.130,79
229	Outro inmovilizado material	3.047.137,42	2.980.576,35
282	Am. ac. de inmovilizado material	-11.724.365,75	-11.386.847,40
	GASTOS A DISTRIBUIR EN VARIOS EJERCICIOS	4.604,54	6.141,58
273	Gastos diferidos por préstamos subvencionados	4.604,54	6.141,58
	ACTIVO CIRCULANTE	5.578.720,82	4.857.638,33
	Existencias	42.582,09	50.475,83
300	Mercadorías A	42.582,09	50.475,83
	Debedores	2.768.393,16	2.706.907,50
430	Debedores por dereitos recoñ. Orz. ingresos etc.	2.768.393,16	2.706.900,00
470	Facenda pública, debedor por diversos conceptos	0,00	7,50
	Investimentos financeiros temporais	50.811,98	48.918,96
544	Créditos a curto prazo ó persoal	50.811,98	48.918,96
	Tesouraría	2.716.933,59	2.051.336,04
571	Bancos e institucións de crédito. Ctas. operativas	2.708.172,94	2.046.376,41
573	Bancos e inst.de crédito. Ctas.restrix.recadación	3.956,29	3.662,37
575	Bancos e inst.de crédito. Ctas. restrix. de pagam.	4.804,36	1.297,26

BALANCE DE SITUACIÓN

ACTIVO			
CONTAS	DENOMINACIÓN	IMPORTE 2016	IMPORTE 2015
	Total Activo	28.509.151,69	28.151.401,34

BALANCE DE SITUACIÓN**PASIVO**

CONTAS	DENOMINACIÓN	IMPORTES 2016	IMPORTES 2015
	FONDOS PROPIOS	28.076.599,47	27.667.947,15
	Patrimonio	27.661.991,33	28.253.224,04
100	Patrimonio	12.365.656,59	12.950.933,48
103	Patrimonio recibido en cesión	18.530.176,82	18.530.176,82
107	Patrimonio entregado en adscripción	-3.233.842,08	-3.227.886,26
129	Resultados do exercicio	414.608,14	-585.276,89
	Resultados do exercicio	414.608,14	-585.276,89
	ACREDORES A LONGO PRAZO	3.390,21	4.661,74
172	Outras débedas a longo prazo	3.390,21	4.661,74
	Débedas l/p con ent.cred. por préstamos subvenc.	3.390,21	4.661,74
	ACREDORES A CURTO PRAZO	429.162,01	478.792,45
	Acredores	429.162,01	478.792,45
400	Acredores por obrigacións recoñecidas. Orz. cte.	239.089,86	262.591,43
401	Acredores por obrig. recoñecidas. Orzam. pechados	281,83	281,83
475	Facenda pública, acredor por diversos conceptos	168.413,99	187.131,97
476	Organismos de prevision social acredores	15.309,13	15.428,70
477	Facenda pública IVE repercutido	121,78	36,05
522	Débedas a c/p con entid.credito por prést.subvenc.	1.214,33	1.479,84
560	Fianzas recibidas a curto prazo	4.731,09	11.842,63
	Total Pasivo	28.509.151,69	28.151.401,34

CONTA DE RESULTADO ECONÓMICO-PATRIMONIAL**DEBE**

CONTAS	DENOMINACIÓN	IMPORTES 2016	IMPORTES 2015
	APROVISIONAMENTOS	7.893,74	534,56
600	De existencias	7.893,74	534,56
610	Compras de mercadorías	0,00	285,00
	Variación de existencias de mercadorías	7.893,74	249,56
	GASTOS DE FUNCIONAMIENTO DOS SERVICIOS E PREST. SOC.	13.529.599,86	14.185.673,10
640	Gastos de personal	7.602.237,29	7.857.683,78
642	Soldos e salarios	5.830.979,52	6.065.631,44
643	Cotizacións sociais a cargo do empregador	1.572.905,57	1.598.914,86
644	Aportacións a sistemas complementarios de pensións	119.192,88	116.746,95
	Outros gastos sociais	79.159,32	76.390,53
681	Dotacións para amortizacións de inmovilizado	709.309,61	687.776,91
682	Amortización de inmovilizado inmaterial	185.017,38	167.359,95
	Amortización de inmovilizado material	524.292,23	520.416,96
621	Outros gastos de xestión	5.218.050,88	5.640.211,61
622	Arrendamentos e canons	23.136,36	10.019,06
623	Reparacións e conservación	379.676,64	419.961,93
624	Servizos profes. independ. e empresas consultoras	5.303,07	14.713,60
625	Transportes	6.101,12	8.184,63
627	Primas de seguros	15.247,72	16.109,90
628	Gastos de edición e publicidade	205.208,08	89.098,57
629	Subministracións	242.932,31	249.828,09
630	Comunicacións e outros servizos	4.310.751,17	4.793.804,36
632	Tributos de carácter local	486,20	2.335,82
	Tributos de carácter estatal	29.208,21	36.155,65
669	Gastos financeiros e asimilables	2,08	0,80
	Outros gastos financeiros	2,08	0,80
	TRANSFERENCIAS E SUBVENCIONES	2.640.844,73	2.693.396,10
650	Transferencias correntes	2.640.844,73	2.693.396,10
651	Subvencións correntes	2.321.867,77	2.385.131,55
656	Subvencións de capital	317.536,01	306.519,77
		1.440,95	1.744,78

CONTA DE RESULTADO ECONÓMICO-PATRIMONIAL

DEBE			
CONTAS	DENOMINACIÓN	IMPORTES 2016	IMPORTES 2015
	PERDAS E GASTOS EXTRAORDINARIOS	22.615,71	500,00
671	Perdas procedentes do inmovilizado material	22.615,71	500,00
678	Gastos extraordinarios	22.615,71 0,00	0,00 500,00
	TOTAL DEBE	16.200.954,04	16.880.103,76

AFORRO

414.608,14

CONTA DE RESULTADO ECONÓMICO-PATRIMONIAL**HABER**

CONTAS	DENOMINACIÓN	IMPORTE 2016	IMPORTE 2015
	VENDAS E PRESTACIÓN DE SERVICIOS	7.916,92	860,30
700	Vendas de existencias	7.916,92	860,30
	OUTROS INGRESOS DE XESTIÓN ORDINARIA	15.036,10	49.751,40
773	Reintegros	10.118,55	41.599,67
		10.118,55	41.599,67
777	Outros ingresos	2.972,40	3.712,39
		2.972,40	3.712,39
769	Outros ingresos financeiros	1.945,15	4.439,34
		1.945,15	4.439,34
	TRANSFERENCIAS E SUBVENCIONES	16.590.500,00	16.241.400,00
750	Transferencias correntes	16.590.500,00	16.241.400,00
755	Transferencias de capital	16.356.000,00	16.016.400,00
		234.500,00	225.000,00
	GANANCIAS E INGRESOS EXTRAORDINARIOS	2.109,16	2.815,17
778	Ingresos extraordinarios	2.109,16	2.815,17
	TOTAL HABER	16.615.562,18	16.294.826,87
	DESAFORRO		585.276,89

LIQUIDACIÓN

DO

ORZAMENTO DE 2016



CONTIDO

- Liquidación do orzamento corrente de 2016.
- Remanentes de crédito de 2016 para incorporar ao orzamento de 2017.
- Relación detallada dos dereitos pendentes de cobro e das obrigas pendentes de pagamento no 31 de decembro de 2016 e que pasan a formar parte dos orzamentos pechados de 2017.

Liquidación do orzamento corrente

- Resumo da liquidación do orzamento de ingresos por capítulo.
- Resumo da liquidación do orzamento de gastos por capítulo.
- Liquidación do orzamento de ingresos.
- Liquidación do orzamento de gastos.

e

Resultado orzamentario

LIQUIDACIÓN DO ORZAMENTO DE INGRESOS
I.- LIQUIDACIÓN DO ESTADO DE INGRESOS

CONCEPTO	MODIFICACIÓN DE PREVISIONS			DEREITOS RECONOCIDOS NETOS	RECADACIÓN NETA	DEREITOS CANCELADOS	DEREITOS PDTES. DE COBRO NO 31/12
	PREVISIONS INICIAIS	MODIFICACIONES	PREVISIONS DEFINITIVAS				
3	0,00	0,00	0,00	14.762,50	11.452,64	0,00	3.309,86
4	16.356.000,00	0,00	16.356.000,00	16.356.000,00	13.590.916,70	0,00	2.765.083,30
Total operacións correntes	16.356.000,00	0,00	16.356.000,00	16.370.762,50	13.602.369,34	0,00	2.768.393,16
7	234.500,00	0,00	234.500,00	234.500,00	234.500,00	0,00	0,00
Total operacións capital	234.500,00	0,00	234.500,00	234.500,00	234.500,00	0,00	0,00
5	4.500,00	0,00	4.500,00	1.823,98	1.823,98	0,00	0,00
Total operacións patrimoniais	4.500,00	0,00	4.500,00	1.823,98	1.823,98	0,00	0,00
Total operacións non financeiras	16.595.000,00	0,00	16.595.000,00	16.607.086,48	13.838.693,32	0,00	2.768.393,16
8	60.000,00	1.124.605,51	1.184.605,51	95.543,45	95.543,45	0,00	0,00
Total cap. 8 e 9	60.000,00	1.124.605,51	1.184.605,51	95.543,45	95.543,45	0,00	0,00
Total operacións financeiras	60.000,00	1.124.605,51	1.184.605,51	95.543,45	95.543,45	0,00	0,00
Total Xen.:	16.655.000,00	1.124.605,51	17.779.605,51	16.702.629,93	13.934.236,77	0,00	2.768.393,16

PARLAMENTO DE GALICIA

Data de Referencia: 31/12/2016
Data de Creación: 13/02/2017

LIQUIDACIÓN DO ORZAMENTO DE GASTOS
I.- LIQUIDACIÓN DO ESTADO DE GASTOS

CL. ORGÁNICA 0101 PARLAMENTO

CL. FUNCIONAL 111B Actividade legislativa

ECONÓMICO	CRÉDITOS ORZAMENTARIOS		COMPROMETIDOS	OBRIG. REC. NETAS	REMANENTES CRÉDITO	PAGOS	OBL. PTES. NO 31/12
	INICIAIS	MODIFICAC. DEFINITIVOS					
1	8.074.642,00	-193.074,05	7.881.567,95	7.629.027,10	252.540,85	7.623.992,85	5.034,25
2	5.614.065,00	172.510,65	5.786.575,65	5.314.784,33	710.537,76	4.842.315,90	233.721,99
3	0,00	10,00	10,00	2,08	7,92	2,08	0,00
4	2.671.793,00	-10.000,00	2.661.793,00	2.639.403,78	22.389,22	2.639.403,78	0,00
Total operacións correntes	16.360.500,00	-30.553,40	16.329.946,60	15.583.217,29	985.475,75	15.105.714,61	238.756,24
6	232.500,00	1.110.158,91	1.342.658,91	1.109.927,13	857.908,46	484.750,45	0,00
7	2.000,00	0,00	2.000,00	1.440,95	559,05	1.107,33	333,62
Total operacións capital	234.500,00	1.110.158,91	1.344.658,91	1.111.368,08	858.467,51	485.857,78	333,62
Total operacións non financeiras	16.595.000,00	1.079.605,51	17.674.605,51	16.694.585,37	1.843.943,26	15.591.572,39	239.089,86
8	60.000,00	45.000,00	105.000,00	97.436,47	7.563,53	97.436,47	0,00
Total cap. 8 e 9	60.000,00	45.000,00	105.000,00	97.436,47	7.563,53	97.436,47	0,00
Total operacións financeiras	60.000,00	45.000,00	105.000,00	97.436,47	7.563,53	97.436,47	0,00
TOTAL PROGRAMA	16.655.000,00	1.124.605,51	17.779.605,51	16.792.021,84	1.851.506,79	15.689.008,86	239.089,86
TOTAL ORGÁNICA	16.655.000,00	1.124.605,51	17.779.605,51	16.792.021,84	1.851.506,79	15.689.008,86	239.089,86
Total Xen.:	16.655.000,00	1.124.605,51	17.779.605,51	16.792.021,84	1.851.506,79	15.689.008,86	239.089,86

LIQUIDACIÓN DO ORZAMENTO DE INGRESOS
I.- LIQUIDACIÓN DO ESTADO DE INGRESOS

CONCEPTO	DESCRIPCIÓN	MODIFICACIÓN DE PREVISIONS			DEREITOS RECONOCIDOS NETOS	RECADACIÓN NETA	DEREITOS CANCELADOS	DEREITOS PDTES. DE COBRO NO 31/12
		PREVISIONS INICIAIS	MODIFICACIONES	PREVISIONS DEFINITIVAS				
3	Taxas, prezos e outros ingresos							
33	Venda de bens							
33900	Ingresos por vendas en tenda	0,00	0,00	0,00	253,12	0,00	0,00	0,00
	TOTAL ARTIGO : 339	0,00	0,00	0,00	253,12	0,00	0,00	0,00
	TOTAL ARTIGO : 33	0,00	0,00	0,00	253,12	0,00	0,00	0,00
38	Reintegros por operacións correntes							
380	Reintegros de exercicios pechados	0,00	0,00	0,00	2.902,26	0,00	0,00	0,00
	TOTAL ARTIGO : 380	0,00	0,00	0,00	2.902,26	0,00	0,00	0,00
381	Reintegros de orzamento corrente	0,00	0,00	0,00	8.513,55	0,00	0,00	3.309,86
	TOTAL ARTIGO : 381	0,00	0,00	0,00	8.513,55	0,00	0,00	3.309,86
	TOTAL ARTIGO : 38	0,00	0,00	0,00	11.415,81	0,00	0,00	3.309,86
39	Outros ingresos							
39101	Xuros de demora	0,00	0,00	0,00	121,17	0,00	0,00	0,00
	TOTAL ARTIGO : 391	0,00	0,00	0,00	121,17	0,00	0,00	0,00
39901	Recursos eventuais	0,00	0,00	0,00	363,21	0,00	0,00	0,00
39999	Outros ingresos diversos	0,00	0,00	0,00	2.609,19	0,00	0,00	0,00
	TOTAL ARTIGO : 399	0,00	0,00	0,00	2.972,40	0,00	0,00	0,00

PARLAMENTO DE GALICIA

Data de Referencia: 31/12/2016
Data de Creación: 18/02/2017

LIQUIDACIÓN DO ORZAMENTO DE INGRESOS I.- LIQUIDACIÓN DO ESTADO DE INGRESOS

CONCEPTO	DESCRIPCIÓN	MODIFICACIÓN DE PREVISIONS			DEREITOS RECONOCIDOS NETOS	RECADACIÓN NETA	DEREITOS CANCELADOS	DEREITOS PDTES. DE COBRO NO 31/12
		PREVISIONS INICIAIS	MODIFICACIONES	PREVISIONS DEFINITIVAS				
	TOTAL ARTÍGO : 39	0,00	0,00	0,00	3.093,57	0,00	0,00	
	CONCEPTO : 3	0,00	0,00	0,00	11.452,64	0,00	3.309,86	
4	<u>Transferencias correntes</u>							
41	Da Admon. xeral da Comunidade Autónoma de Galicia							
41000	Transferencias correntes da comunidade a	16.356.000,00	0,00	16.356.000,00	16.356.000,00	0,00	2.765.083,30	
	TOTAL ARTÍGO : 410	16.356.000,00	0,00	16.356.000,00	16.356.000,00	0,00	2.765.083,30	
	TOTAL ARTÍGO : 41	16.356.000,00	0,00	16.356.000,00	16.356.000,00	0,00	2.765.083,30	
	CONCEPTO : 4	16.356.000,00	0,00	16.356.000,00	16.356.000,00	0,00	2.765.083,30	
5	<u>Ingresos patrimoniais</u>							
52	Xuros de depósitos							
52000	Xuros de depósitos	4.500,00	0,00	4.500,00	1.823,98	0,00	0,00	
	TOTAL ARTÍGO : 520	4.500,00	0,00	4.500,00	1.823,98	0,00	0,00	
	TOTAL ARTÍGO : 52	4.500,00	0,00	4.500,00	1.823,98	0,00	0,00	
	CONCEPTO : 5	4.500,00	0,00	4.500,00	1.823,98	0,00	0,00	
7	<u>Transferencias de capital</u>							

PARLAMENTO DE GALICIA

Data de Referencia: 31/12/2016
Data de Creación: 18/02/2017

LIQUIDACIÓN DO ORZAMENTO DE INGRESOS I.- LIQUIDACIÓN DO ESTADO DE INGRESOS

CONCEPTO	DESCRIPCIÓN	MODIFICACIÓN DE PREVISIONS			DEREITOS RECONOCIDOS NETOS	RECADACIÓN NETA	DEREITOS CANCELADOS	DEREITOS PDTES. DE COBRO NO 31/12
		PREVISIONS INICIAIS	MODIFICACIONES	PREVISIONS DEFINITIVAS				
71	Da Admon. xeral da Comunidade Autónoma de Galicia							
71000	Transferencias de capital da comunidade a	234.500,00	0,00	234.500,00	234.500,00	0,00	0,00	0,00
	TOTAL ARTÍGO : 710	234.500,00	0,00	234.500,00	234.500,00	0,00	0,00	0,00
	TOTAL ARTÍGO : 71	234.500,00	0,00	234.500,00	234.500,00	0,00	0,00	0,00
	CONCEPTO : 7	234.500,00	0,00	234.500,00	234.500,00	0,00	0,00	0,00
8	Activos financeiros							
83	Reíntegro de préstamos concedidos fóra do sec.púb.							
83000	Reíntegro de anticipos ao persoal	60.000,00	0,00	60.000,00	95.543,45	0,00	0,00	0,00
	TOTAL ARTÍGO : 830	60.000,00	0,00	60.000,00	95.543,45	0,00	0,00	0,00
	TOTAL ARTÍGO : 83	60.000,00	0,00	60.000,00	95.543,45	0,00	0,00	0,00
87	Remanente de tesourería							
870	Remanente de tesourería	0,00	1.124.605,51	1.124.605,51	0,00	0,00	0,00	0,00
	TOTAL ARTÍGO : 870	0,00	1.124.605,51	1.124.605,51	0,00	0,00	0,00	0,00
	TOTAL ARTÍGO : 87	0,00	1.124.605,51	1.124.605,51	0,00	0,00	0,00	0,00
	CONCEPTO : 8	60.000,00	1.124.605,51	1.184.605,51	95.543,45	0,00	0,00	0,00

PARLAMENTO DE GALICIA

Data de Referencia: 31/12/2016
Data de Creación: 18/02/2017

LIQUIDACIÓN DO ORZAMENTO DE INGRESOS
I.- LIQUIDACIÓN DO ESTADO DE INGRESOS

CONCEPTO	DESCRIPCIÓN	MODIFICACIÓN DE PREVISIONS			DEREITOS RECONOCIDOS NETOS	RECADACIÓN NETA	DEREITOS CANCELADOS	DEREITOS PDTES. DE COBRO NO 31/12
		PREVISIONS INICIAIS	MODIFICACIONES	PREVISIONS DEFINITIVAS				
		16.655.000,00	1.124.605,51	17.779.605,51	16.702.629,93	13.934.236,77	0,00	2.768.393,16
	Total Xen.:							

PARLAMENTO DE GALICIA

Data de Referencia: 31/12/2016
Data de Creación: 13/02/2017

LIQUIDACIÓN DO ORZAMENTO DE GASTOS
I- LIQUIDACIÓN DO ESTADO DE GASTOS

CL. ORGÁNICA 0101 PARLAMENTO

CL. FUNCIONAL 111B Actividade lexislativa

ECONÓMICO	DESCRIPCIÓN	CRÉDITOS ORZAMENTARIOS		COMPROMETIDOS	OBRIG. REC. NETAS	REMANENTES CREDITO	PAGOS	OBL. PTES. NO 31/12
		INICIAIS	DEFINITIVOS					
1	Gastos de persoal							
10	Altos cargos e delegados							
10000	Retribucións básicas	2.177.387,00	1.977.475,39	1.963.499,09	1.963.499,09	13.976,30	1.958.464,84	5.034,25
	TOTAL CONCEPTO : 100	2.177.387,00	1.977.475,39	1.963.499,09	1.963.499,09	13.976,30	1.958.464,84	5.034,25
	TOTAL ARTICULO : 10	2.177.387,00	1.977.475,39	1.963.499,09	1.963.499,09	13.976,30	1.958.464,84	5.034,25
11	Persoal eventual de gabinete							
11000	Retrib. básicas e outras remun. persoal eventual.	493.600,00	521.319,04	520.275,33	520.275,33	1.043,71	520.275,33	0,00
	TOTAL CONCEPTO : 110	493.600,00	521.319,04	520.275,33	520.275,33	1.043,71	520.275,33	0,00
	TOTAL ARTICULO : 11	493.600,00	521.319,04	520.275,33	520.275,33	1.043,71	520.275,33	0,00
12	Funcionarios							
12000	Soldos grupo A	345.004,00	336.213,45	323.991,75	323.991,75	12.221,70	323.991,75	0,00
12001	Soldos grupo B	81.360,00	81.360,00	76.911,49	76.911,49	4.448,51	76.911,49	0,00
12002	Soldos grupo C	386.882,00	359.394,34	342.121,57	342.121,57	17.272,77	342.121,57	0,00
12003	Soldos grupo D	144.048,00	135.592,57	111.322,18	111.322,18	24.270,39	111.322,18	0,00
12004	Soldos grupo E	7.756,00	7.756,00	7.755,44	7.755,44	0,56	7.755,44	0,00
12005	Trienios	259.741,00	259.741,00	245.430,33	245.430,33	14.310,67	245.430,33	0,00
	TOTAL CONCEPTO : 120	1.224.791,00	1.180.057,36	1.107.532,76	1.107.532,76	72.524,60	1.107.532,76	0,00
12100	Complemento de destino	593.190,00	581.638,17	528.302,45	528.302,45	53.335,72	528.302,45	0,00
12101	Complemento específico	1.589.160,00	1.551.051,42	1.401.544,29	1.401.544,29	149.507,13	1.401.544,29	0,00
12116	Prestacións económicas por IT, para compensar	0,00	0,00	85.622,44	85.622,44	-85.622,44	85.622,44	0,00

PARLAMENTO DE GALICIA

Data de Referencia: 31/12/2016
Data de Creación: 13/02/2017

LIQUIDACIÓN DO ORZAMENTO DE GASTOS
I- LIQUIDACIÓN DO ESTADO DE GASTOS

CL. ORGÁNICA 0101 PARLAMENTO

CL. FUNCIONAL 111B Actividade lexislativa

ECONÓMICO	DESCRIPCIÓN	CRÉDITOS ORZAMENTARIOS		COMPROMETIDOS	OBRIG. REC. NETAS	REMANENTES CREDITO	PAGOS	OBL. PDTES. NO 31/12
		INICIAIS	MODIFICAC. DEFINITIVOS					
	TOTAL CONCEPTO : 121	2.182.350,00	2.132.689,59	2.015.469,18	2.015.469,18	117.220,41	2.015.469,18	0,00
12201	Recuperacións para extra 2012	164.657,00	108.372,62	108.359,41	108.359,41	13,21	108.359,41	0,00
	TOTAL CONCEPTO : 122	164.657,00	108.372,62	108.359,41	108.359,41	13,21	108.359,41	0,00
	TOTAL ARTICULO : 12	3.571.798,00	3.421.119,57	3.231.361,35	3.231.361,35	189.758,22	3.231.361,35	0,00
13	Laborais							
13000	Retribucións básicas	78.204,00	80.980,95	80.980,95	80.980,95	0,00	80.980,95	0,00
13005	Trienios	2.278,00	2.278,00	1.844,16	1.844,16	433,84	1.844,16	0,00
	TOTAL CONCEPTO : 130	80.482,00	83.258,95	82.825,11	82.825,11	433,84	82.825,11	0,00
	TOTAL ARTICULO : 13	80.482,00	83.258,95	82.825,11	82.825,11	433,84	82.825,11	0,00
15	Incentivos ao rendemento							
151	Gratificacións	30.000,00	33.020,00	33.018,64	33.018,64	1,36	33.018,64	0,00
	TOTAL CONCEPTO : 151	30.000,00	33.020,00	33.018,64	33.018,64	1,36	33.018,64	0,00
	TOTAL ARTICULO : 15	30.000,00	33.020,00	33.018,64	33.018,64	1,36	33.018,64	0,00
16	Cotas, prest. e gfos. soc. por conta do empregador							
16000	Seguridade social	1.434.165,00	1.553.865,00	1.553.910,68	1.553.910,68	-45,68	1.553.910,68	0,00
16001	MUFACE e dereitos pasivos	30.500,00	30.500,00	18.994,89	18.994,89	11.505,11	18.994,89	0,00
	TOTAL CONCEPTO : 160	1.464.665,00	1.584.365,00	1.572.905,57	1.572.905,57	11.459,43	1.572.905,57	0,00
16200	Formación e perfeccionamento do persoal	10.000,00	10.000,00	0,00	0,00	10.000,00	0,00	0,00
16205	Seguros	13.860,00	18.160,00	17.702,79	17.702,79	457,21	17.702,79	0,00

Data de impresión: 13/02/2017

Pax.: 2

PPTOORG94

PARLAMENTO DE GALICIA

Data de Referencia: 31/12/2016
Data de Creación: 13/02/2017

LIQUIDACIÓN DO ORZAMENTO DE GASTOS
I.- LIQUIDACIÓN DO ESTADO DE GASTOS

CL. ORGÁNICA 0101 PARLAMENTO

CL. FUNCIONAL 111B Actividade lexislativa

ECONÓMIC O	DESCRCIÓN	CRÉDITOS ORZAMENTARIOS		COMPROMETID OS	OBRIG. REC. NETAS	REMANENTES CRÉDITO	PAGOS	OBL. PDTES. NO 31/12
		INICIAIS	MODIFICAC. DEFINITIVOS					
16209	Outros gastos sociais do persoal	194.850,00	0,00	180.649,41	180.649,41	14.200,59	180.649,41	0,00
	TOTAL CONCEPTO : 162	218.710,00	4.300,00	198.352,20	198.352,20	24.657,80	198.352,20	0,00
16300	Ingresos a conta das retribucións en especie	38.000,00	0,00	26.789,81	26.789,81	11.210,19	26.789,81	0,00
	TOTAL CONCEPTO : 163	38.000,00	0,00	26.789,81	26.789,81	11.210,19	26.789,81	0,00
	TOTAL ARTICULO : 16	1.721.375,00	124.000,00	1.798.047,58	1.798.047,58	47.327,42	1.798.047,58	0,00
	ECONÓMICO : 1	8.074.642,00	-193.074,05	7.629.027,10	7.629.027,10	252.540,85	7.623.992,85	5.034,25
2	Gastos en bens correntes e servizos							
20	Alugamentos e canons							
20400	Alugamento de vehículos	15.000,00	8.136,36	23.136,36	23.136,36	0,00	21.208,33	1.928,03
	TOTAL CONCEPTO : 204	15.000,00	8.136,36	23.136,36	23.136,36	0,00	21.208,33	1.928,03
	TOTAL ARTICULO : 20	15.000,00	8.136,36	23.136,36	23.136,36	0,00	21.208,33	1.928,03
21	Reparacións, mantemento e conservación							
212	Edificios e outras construcións	20.000,00	4.290,00	23.911,79	23.601,94	688,06	23.601,94	0,00
	TOTAL CONCEPTO : 212	20.000,00	4.290,00	23.911,79	23.601,94	688,06	23.601,94	0,00
213	Maquinaria, instalacións e utensilios	35.000,00	7.270,00	39.606,78	38.370,06	3.899,94	38.341,35	28,71
	TOTAL CONCEPTO : 213	35.000,00	7.270,00	39.606,78	38.370,06	3.899,94	38.341,35	28,71
214	Material de transporte	15.000,00	0,00	8.375,06	8.375,06	6.624,94	7.151,85	1.223,21
	TOTAL CONCEPTO : 214	15.000,00	0,00	8.375,06	8.375,06	6.624,94	7.151,85	1.223,21

PARLAMENTO DE GALICIA

Data de Referencia: 31/12/2016
Data de Creación: 13/02/2017

LIQUIDACIÓN DO ORZAMENTO DE GASTOS
I.- LIQUIDACIÓN DO ESTADO DE GASTOS

CL. ORGÁNICA 0101 PARLAMENTO

CL. FUNCIONAL 111B Actividade lexislativa

ECONÓMICO	DESCRIPCIÓN	CRÉDITOS ORZAMENTARIOS		COMPROMETIDOS	OBRIG. REC. NETAS	REMANENTES CREDITO	PAGOS	OBL. PTES. NO 31/12
		INICIAIS	MODIFICAC. DEFINITIVOS					
215	Mobiliario e aparellos	15.000,00	0,00	16.392,96	16.392,96	-1.392,96	10.989,40	5.403,56
	TOTAL CONCEPTO : 215	15.000,00	0,00	16.392,96	16.392,96	-1.392,96	10.989,40	5.403,56
216	Equipamentos para procesos de información	80.000,00	27.967,52	102.084,43	87.610,24	20.357,28	75.210,10	12.400,14
	TOTAL CONCEPTO : 216	80.000,00	27.967,52	102.084,43	87.610,24	20.357,28	75.210,10	12.400,14
	TOTAL ARTICULO : 21	165.000,00	39.527,52	190.371,02	174.350,26	30.177,26	155.294,64	19.055,62
22	Material, subministracións e outros							
22000	Ordinario non inventariable	25.000,00	0,00	14.442,15	14.442,15	10.557,85	13.707,86	734,29
22001	Prensa, revistas, libros e outras publicacións	35.000,00	0,00	46.319,45	46.319,45	-11.319,45	46.319,45	0,00
22002	Material informático non inventariable	50.000,00	58.631,08	86.183,16	60.578,13	48.052,95	58.091,41	2.486,72
	TOTAL CONCEPTO : 220	110.000,00	58.631,08	146.944,76	121.339,73	47.291,35	118.118,72	3.221,01
22100	Enerxía eléctrica	180.000,00	0,00	152.299,85	144.463,78	35.536,22	139.938,53	4.525,25
22101	Auga	12.000,00	0,00	16.314,75	16.314,75	-4.314,75	15.188,20	1.126,55
22102	Gas	55.000,00	0,00	57.050,59	57.050,59	-2.050,59	47.661,79	9.388,80
22103	Combustibles	20.000,00	0,00	15.158,49	15.158,49	4.841,51	13.274,85	1.883,64
22104	Vestuario	15.000,00	0,00	9.944,70	9.944,70	5.055,30	9.944,70	0,00
22109	Subministracións mat. electrónico, eléctrico e com	5.000,00	0,00	6.101,89	6.101,89	-1.101,89	6.092,45	9,44
22199	Subministracións para a tenda	1.000,00	0,00	0,00	0,00	1.000,00	0,00	0,00
	TOTAL CONCEPTO : 221	288.000,00	0,00	256.870,27	249.034,20	38.965,80	232.100,52	16.933,68
22200	Telefónicas	300.000,00	-46.332,00	230.493,28	56.471,15	197.196,85	56.471,15	0,00
22201	Postais	4.500,00	0,00	4.531,11	4.531,11	-31,11	3.287,10	1.244,01
22202	Telegráficas	200,00	0,00	0,00	0,00	200,00	0,00	0,00
	TOTAL CONCEPTO : 222	304.700,00	-46.332,00	235.024,39	61.002,26	197.365,74	59.758,25	1.244,01
223	Transportes	2.500,00	0,00	6.101,12	6.101,12	-3.601,12	6.101,12	0,00

PARLAMENTO DE GALICIA

Data de Referencia: 31/12/2016
Data de Creación: 13/02/2017

LIQUIDACIÓN DO ORZAMENTO DE GASTOS
I- LIQUIDACIÓN DO ESTADO DE GASTOS

CL. ORGÁNICA 0101 PARLAMENTO

CL. FUNCIONAL 111B Actividade lexislativa

ECONÓMICO	DESCRIPCIÓN	CRÉDITOS ORZAMENTARIOS		COMPROMETIDOS	OBRIG. REC. NETAS	REMANENTES CREDITO	PAGOS	OBL. PTES. NO 31/12
		INICIAIS	MODIFICAC. DEFINITIVOS					
	TOTAL CONCEPTO : 223	2.500,00	0,00	6.101,12	6.101,12	-3.601,12	6.101,12	0,00
224	Primas de seguros	18.000,00	0,00	15.247,72	15.247,72	2.752,28	14.318,17	929,55
	TOTAL CONCEPTO : 224	18.000,00	0,00	15.247,72	15.247,72	2.752,28	14.318,17	929,55
225	Tributos	600,00	0,00	486,20	486,20	113,80	486,20	0,00
	TOTAL CONCEPTO : 225	600,00	0,00	486,20	486,20	113,80	486,20	0,00
2260101	Gastos de representación dos órganos de goberno	15.000,00	9.790,00	13.063,69	13.063,69	11.726,31	13.063,69	0,00
2260102	Gastos de protocolo institucional	40.000,00	104.014,81	146.879,16	134.858,85	9.155,96	126.648,37	8.210,48
22602	Publicidad, propaganda e difusión da imaxe instit.	10.000,00	0,00	7.236,30	7.236,30	2.763,70	7.236,30	0,00
22604	Publicación en diarios oficiais	0,00	0,00	2.418,40	2.418,40	-2.418,40	2.418,40	0,00
22606	Reunións e conferencias	35.000,00	25.000,00	52.442,86	52.442,86	7.557,14	52.442,86	0,00
22608	Cobertura informativa	110.300,00	0,00	110.263,37	107.034,67	3.265,33	101.074,75	5.959,92
22699	Actividades culturais e educativas	50.000,00	0,00	44.558,45	44.558,45	5.441,55	19.753,45	24.805,00
	TOTAL CONCEPTO : 226	260.300,00	138.804,81	376.862,23	361.613,22	37.491,59	322.637,82	38.975,40
22700	Limpeza e aseo	465.000,00	0,00	449.940,72	449.940,72	15.059,28	412.445,66	37.495,06
22701	Seguranza	257.000,00	0,00	236.373,45	236.373,45	20.626,55	232.398,10	3.975,35
22706	Estudios e traballos técnicos	6.000,00	4.750,00	5.303,07	5.303,07	5.446,93	5.303,07	0,00
22709	Servizos prev. riscos laborais e asistencia médica	152.300,00	0,00	142.171,78	142.171,78	10.128,22	130.363,09	11.808,69
22710	Cafetería	104.500,00	0,00	102.563,12	102.563,12	1.936,88	99.635,70	2.927,42
22711	Servizos de interpretación de lingua de signos	60.500,00	-10.500,00	30.742,20	30.742,20	19.257,80	27.978,42	2.763,78
22712	Mantemento de xardíns	88.500,00	0,00	88.500,00	88.500,00	49,08	81.080,01	7.370,91
22714	Asistencia técnica ao servizo de tecnoloxías	479.565,00	0,00	478.223,23	478.223,23	1.341,77	399.300,00	78.923,23
22799	Outros traballos realizados por outras empresas	35.000,00	0,00	25.680,04	25.666,60	9.333,40	22.185,91	3.480,69
	TOTAL CONCEPTO : 227	1.648.365,00	-5.750,00	1.559.448,53	1.559.435,09	83.179,91	1.410.689,96	148.745,13
	TOTAL ARTICULO : 22	2.632.465,00	145.353,89	2.596.985,22	2.374.259,54	403.559,35	2.164.210,76	210.048,78

PARLAMENTO DE GALICIA

Data de Referencia: 31/12/2016
Data de Creación: 13/02/2017

LIQUIDACIÓN DO ORZAMENTO DE GASTOS
I- LIQUIDACIÓN DO ESTADO DE GASTOS

CL. ORGÁNICA 0101 PARLAMENTO

CL. FUNCIONAL 111B Actividade lexislativa

ECONÓMICO	DESCRCIÓN	CRÉDITOS ORZAMENTARIOS		COMPROMETIDOS	OBRIG. REC. NETAS	REMANENTES CREDITO	PAGOS	OBL. PTES. NO 31/12
		INICIAIS	DEFINITIVOS					
23	<u>Indemnizacións por razóns do servizo</u>							
230	Axudas de custo	2.266.600,00	0,00	2.075.154,87	2.075.154,87	191.445,13	2.074.869,87	285,00
	TOTAL CONCEPTO : 230	2.266.600,00	0,00	2.075.154,87	2.075.154,87	191.445,13	2.074.869,87	285,00
231	Locomoción	430.000,00	0,00	362.240,91	362.240,91	67.759,09	359.836,35	2.404,56
	TOTAL CONCEPTO : 231	430.000,00	0,00	362.240,91	362.240,91	67.759,09	359.836,35	2.404,56
233	Outras indemnizacións	100.000,00	-24.000,00	58.655,07	58.655,07	17.344,93	58.655,07	0,00
	TOTAL CONCEPTO : 233	100.000,00	-24.000,00	58.655,07	58.655,07	17.344,93	58.655,07	0,00
	TOTAL ARTICULO : 23	2.796.600,00	-24.000,00	2.496.050,85	2.496.050,85	276.549,15	2.493.361,29	2.689,56
27	<u>Publicacións</u>							
270	Edicións e distribucións	5.000,00	3.492,88	8.240,88	8.240,88	252,00	8.240,88	0,00
	TOTAL CONCEPTO : 270	5.000,00	3.492,88	8.240,88	8.240,88	252,00	8.240,88	0,00
	TOTAL ARTICULO : 27	5.000,00	3.492,88	8.240,88	8.240,88	252,00	8.240,88	0,00
	ECONÓMICO : 2	5.614.065,00	172.510,65	5.314.784,33	5.076.037,89	710.537,76	4.842.315,90	233.721,99
3	<u>Gastos financeiros</u>							
35	<u>Xuros de demora e outros gastos financeiros</u>							
359	Outros gastos financeiros	0,00	10,00	2,08	2,08	7,92	2,08	0,00
	TOTAL CONCEPTO : 359	0,00	10,00	2,08	2,08	7,92	2,08	0,00

PARLAMENTO DE GALICIA

Data de Referencia: 31/12/2016
Data de Creación: 13/02/2017

LIQUIDACIÓN DO ORZAMENTO DE GASTOS
I- LIQUIDACIÓN DO ESTADO DE GASTOS

CL. ORGÁNICA 0101 PARLAMENTO
CL. FUNCIONAL 111B Actividade lexislativa

ECONÓMICO	DESCRIPCIÓN	CRÉDITOS ORZAMENTARIOS		COMPROMETIDOS	OBRIG. REC. NETAS	REMANENTES CREDITO	PAGOS	OBL. PDTES. NO 31/12
		INICIAIS	MODIFICAC. DEFINITIVOS					
	TOTAL ARTICULO : 35	0,00	10,00	10,00	2,08	7,92	2,08	0,00
	ECONÓMICO : 3	0,00	10,00	10,00	2,08	7,92	2,08	0,00
4	<u>Transferencias correntes</u>							
44	A sociedade públicas e outros entes públicos da CA							
44400	Transf. e subv. a universidades pub. da C.A.	0,00	2.000,00	2.000,00	2.000,00	0,00	2.000,00	0,00
	TOTAL CONCEPTO : 444	0,00	2.000,00	2.000,00	2.000,00	0,00	2.000,00	0,00
	TOTAL ARTICULO : 44	0,00	2.000,00	2.000,00	2.000,00	0,00	2.000,00	0,00
48	A familias e institucións sen fins de lucro							
48000	Becas	96.000,00	-12.000,00	84.000,00	81.161,29	2.838,71	81.161,29	0,00
	TOTAL CONCEPTO : 480	96.000,00	-12.000,00	84.000,00	81.161,29	2.838,71	81.161,29	0,00
48100	Transferencias a institución sen fins de lucro	2.160.674,00	0,00	2.160.674,00	2.172.711,27	-12.037,27	2.172.711,27	0,00
48101	Subvención finalista grupos parlamentarios	300.119,00	0,00	300.119,00	305.080,01	-4.961,01	305.080,01	0,00
48102	Comedores sociais	100.000,00	-56.000,00	44.000,00	0,00	44.000,00	0,00	0,00
48103	Convenios con Institucións sen fins de lucro	15.000,00	0,00	15.000,00	12.000,00	3.000,00	12.000,00	0,00
48104	Subvencións a entidades de carácter social-PES2016	0,00	56.000,00	56.000,00	55.995,21	4,79	55.995,21	0,00
48105	Subvencións de concesión directa	0,00	0,00	0,00	8.956,00	-8.956,00	8.956,00	0,00
48106	Subvencións iniciativa popular	0,00	0,00	0,00	1.500,00	-1.500,00	1.500,00	0,00
	TOTAL CONCEPTO : 481	2.575.793,00	0,00	2.575.793,00	2.556.242,49	19.550,51	2.556.242,49	0,00
	TOTAL ARTICULO : 48	2.671.793,00	-12.000,00	2.659.793,00	2.637.403,78	22.389,22	2.637.403,78	0,00

PARLAMENTO DE GALICIA

Data de Referencia: 31/12/2016
Data de Creación: 13/02/2017

LIQUIDACIÓN DO ORZAMENTO DE GASTOS
I- LIQUIDACIÓN DO ESTADO DE GASTOS

CL. ORGÁNICA 0101 PARLAMENTO

CL. FUNCIONAL 111B Actividade legislativa

ECONÓMICO	DESCRIPCIÓN	CRÉDITOS ORZAMENTARIOS		COMPROMETIDOS	OBRIG. REC. NETAS	REMANENTES CREDITO	PAGOS	OBL. PDTES. NO 31/12
		INICIAIS	MODIFICAC. DEFINITIVOS					
	ECONÓMICO : 4	2.671.793,00	-10.000,00	2.661.793,00	2.639.403,78	22.389,22	2.639.403,78	0,00
6	<u>Investimentos reais</u>							
62	Investimento novo asociado ao func.oper.dos serv.							
623	Maquinaria, instalacións e utensilios	15.000,00	12.100,00	27.100,00	13.849,02	13.250,98	13.849,02	0,00
	TOTAL CONCEPTO : 623	15.000,00	12.100,00	27.100,00	13.849,02	13.250,98	13.849,02	0,00
625	Mobiliario e utensilios	5.000,00	0,00	5.000,00	0,00	5.000,00	0,00	0,00
	TOTAL CONCEPTO : 625	5.000,00	0,00	5.000,00	0,00	5.000,00	0,00	0,00
626	Equipamentos para procesos de información	70.000,00	99.706,42	169.706,42	125.470,76	168.980,42	726,00	0,00
	TOTAL CONCEPTO : 626	70.000,00	99.706,42	169.706,42	125.470,76	168.980,42	726,00	0,00
62800	Fondos de biblioteca	10.000,00	3.480,00	13.480,00	13.392,42	5.447,11	8.032,89	0,00
62801	Fondos artísticos	2.500,00	67.000,00	69.500,00	69.484,00	5.016,00	64.484,00	0,00
62802	Outro inmovilizado material	0,00	123.904,00	123.904,00	123.904,00	0,00	123.904,00	0,00
	TOTAL CONCEPTO : 628	12.500,00	194.384,00	206.884,00	206.780,42	10.463,11	196.420,89	0,00
	TOTAL ARTICULO : 62	102.500,00	306.190,42	408.690,42	346.100,20	197.694,51	210.995,91	0,00
63	<u>Inves.de reposición asociado ao func.oper.dos serv</u>							
632	Edificios e outras construcións	55.000,00	588.263,43	643.263,43	486.167,00	532.489,86	110.773,57	0,00
	TOTAL CONCEPTO : 632	55.000,00	588.263,43	643.263,43	486.167,00	532.489,86	110.773,57	0,00
	TOTAL ARTICULO : 63	55.000,00	588.263,43	643.263,43	486.167,00	532.489,86	110.773,57	0,00

PARLAMENTO DE GALICIA

Data de Referencia: 31/12/2016
Data de Creación: 13/02/2017

LIQUIDACIÓN DO ORZAMENTO DE GASTOS
I- LIQUIDACIÓN DO ESTADO DE GASTOS

CL. ORGÁNICA 0101 PARLAMENTO

CL. FUNCIONAL 111B Actividade lexislativa

ECONÓMICO	DESCRIPCIÓN	CRÉDITOS ORZAMENTARIOS		COMPROMETIDOS	OBRIG. REC. NETAS	REMANENTES CREDITO	PAGOS	OBL. PDTES. NO 31/12
		INICIAIS	MODIFICAC. DEFINITIVOS					
64	Gastos en investimentos de carácter inmaterial							
640	Gastos en investimentos de carácter inmaterial	75.000,00	215.705,06	277.659,93	162.980,97	127.724,09	162.980,97	0,00
	TOTAL CONCEPTO : 640	75.000,00	215.705,06	277.659,93	162.980,97	127.724,09	162.980,97	0,00
	TOTAL ARTICULO : 64	75.000,00	215.705,06	277.659,93	162.980,97	127.724,09	162.980,97	0,00
	ECONÓMICO : 6	232.500,00	1.110.158,91	1.109.927,13	484.750,45	857.908,46	484.750,45	0,00
Z	<u>Transferencias de capital</u>							
78	A familias e institucións sen fins de lucro							
780	A familias	2.000,00	0,00	1.440,95	1.440,95	559,05	1.107,33	333,62
	TOTAL CONCEPTO : 780	2.000,00	0,00	1.440,95	1.440,95	559,05	1.107,33	333,62
	TOTAL ARTICULO : 78	2.000,00	0,00	1.440,95	1.440,95	559,05	1.107,33	333,62
	ECONÓMICO : 7	2.000,00	0,00	1.440,95	1.440,95	559,05	1.107,33	333,62
8	<u>Activos financeiros</u>							
83	Concesión de préstamos fóra do sector público							
83000	Anticipos ao persoal	60.000,00	45.000,00	97.436,47	97.436,47	7.563,53	97.436,47	0,00
	TOTAL CONCEPTO : 830	60.000,00	45.000,00	97.436,47	97.436,47	7.563,53	97.436,47	0,00
	TOTAL ARTICULO : 83	60.000,00	45.000,00	97.436,47	97.436,47	7.563,53	97.436,47	0,00

PARLAMENTO DE GALICIA

Data de Referencia: 31/12/2016
Data de Creación: 13/02/2017

LIQUIDACIÓN DO ORZAMENTO DE GASTOS
I.- LIQUIDACIÓN DO ESTADO DE GASTOS

CL. ORGÁNICA 0101 PARLAMENTO

CL. FUNCIONAL 111B Actividade lexislativa

ECONÓMICO	DESCRCIÓN	CRÉDITOS ORZAMENTARIOS		COMPROMETIDOS	OBRIG. REC. NETAS	REMANENTES CREDITO	PAGOS	OBL. PTES. NO 31/12
		INICIAIS	MODIFICAC. DEFINITIVOS					
	ECONÓMICO : 8	60.000,00	45.000,00	97.436,47	97.436,47	7.563,53	97.436,47	0,00
	TOTAL PROGRAMA	16.655.000,00	1.124.605,51	16.792.021,84	15.928.098,72	1.851.506,79	15.689.008,86	239.089,86
	TOTAL ORGÁNICA	16.655.000,00	1.124.605,51	16.792.021,84	15.928.098,72	1.851.506,79	15.689.008,86	239.089,86
Total Xen.:		16.655.000,00	1.124.605,51	16.792.021,84	15.928.098,72	1.851.506,79	15.689.008,86	239.089,86

RESULTADO ORZAMENTARIO

CONCEPTOS	DEREITOS RECONOCIDOS NETOS	OBRIGAS RECONOCIDAS NETAS	IMPORTE
1. (+) Operacións non financeiras	16.607.086,48	15.830.662,25	776.424,23
2. (+) Operacións con activos financeiros	95.543,45	97.436,47	-1.893,02
3. (+) Operacións comerciais	0,00	0,00	0,00
I. RESULTADO ORZAMENTARIO (1+2+3)	16.702.629,93	15.928.098,72	774.531,21
II. VARIACIÓN NETA DE PASIVOS FINANCIEROS	0,00	0,00	0,00
III. SALDO ORZAMENTARIO DO EXERCICIO (I+II)			774.531,21
4.- (+) Créditos gastados financiados con remanente de tesourería			339.363,62
5. (-) Desviacións de financiación positivas por recursos do exercicio en gastos con financiación afectada			0,00
6. (+) Desviacións de financiación negativas en gastos con financiación afectada			0,00
IV. SUPERAVIT O DÉFICIT DE FINANCIACIÓN DO EXERCICIO (III+4-5+6)			1.113.894,83

Créditos gastados no 2016 e financiados co Remanente de Tesouraría de 2015

Remanentes incorporados

PARTIDA		EXPLICACIÓN	FASE	REMANENTES		IMPORTE MODIFICACIÓN		CRÉDITO GASTADO	
ORZAMENTO 2015	ORZAMENTO 2016			COMPROMETIDOS	NON COMPROMETIDOS	EUROS	EUROS	IMPORTE	IMPORTE
01.01.111B.216	01.01.111B.2016	MANTEMENTO SAI'S SETEMBRO-OUTUBRO 2015	D	X		392,98		0,00	
01.01.111B.216	01.01.111B.216	MANTEMENTO ORACLE DO 11/11/15 ATA 30/11/15	D	X		2.006,79		2.006,79	
01.01.111B.220.02	01.01.111B.220.02	MANTEMENTO LICENCIAS DE BASE DE DATOS ORACLE. 25% FIN DE CONTRATO PENDENTE DE FACTURAR	D	X		18.360,04		18.360,04	
01.01.111B.220.02	01.01.111B.220.02	MANTEMENTO LICENCIAS DE BASE DE DATOS ORACLE 2015-2016	D	X		40.271,04		18.586,63	
01.01.111B.626	01.01.111B.216	AMPLIACIÓN DO ESPAZO DE ALMACENAMENTO (MANTEMENTO 2º ANO)	D	X		2.227,75		2.227,75	
01.01.111B.626	01.01.111B.626	GRAPADORA DA MAQUINA KM-751	D	X		726,00		726,00	
01.01.111B.628.02	01.01.111B.628.02	SUBMINISTRACIÓN E INSTALACIÓN DE MATERIAL AUDIOVISUAL	D	X		123.904,00		123.904,00	
01.01.111B.632	01.01.111B.632	INSTALACIÓN AIREADORES NAS FIESTRAS DAS ESCALEIRAS	D	X		1.503,43		0,00	
01.01.111B.640	01.01.111B.640	MODIFICACION DO SISTEMA DE INFORMACIÓN CONTABLE E CONEXIÓN CO SISTEMA SEF DA ADM.DA CCAA	D	X		17.133,60		17.133,60	
01.01.111B.640	01.01.111B.640	MIGRACION DO PROGRAMA SENECA DA VERSIÓN 7 A VERSIÓN FX	D	X		20.952,36		0,00	
01.01.111B.640	01.01.111B.640	REMODELACIÓN E REESTRUTURACIÓN DA INFORMACIÓN E CONTIDOS DA WEB SOBRE TRANSPARENCIA E CIDADANÍA	D	X		59.955,50		48.460,50	
						TOTAL	287.433,49		231.405,31

Suplementos de crédito		DESCRÍCIÓN	IMPORTE MODIFICACIÓN		CRÉDITO GASTADO	
PARTIDA			IMPORTE MODIFICACIÓN	EUROS	IMPORTE	IMPORTE
01.01.111B.623		FORNO DE CONVECCIÓN PARA A COCINA	12.100,00		10.111,85	
01.01.111B.626		SUBMINISTRACIÓN E MANTEMENTO DE ORDENADORES E IMPRESORAS	98.980,42		0,00	
01.01.111B.632		REFORMA DO ALUMEADO DO EDIFICIO	54.450,00		0,00	
01.01.111B.632		SUBSTITUCIÓN DA BOMBA DE CALOR DO HEMICICLO	60.410,00		60.409,99	
01.01.111B.632		CABLEADO DE REDE DE TELEFONÍA	471.900,00		0,00	
01.01.111B.640		SUBMINISTRO DE LICENZAS SOFTWARE	36.300,00		0,00	
01.01.111B.640		MIGRACIÓN ABSYS EXPRESS A KOHA	16.456,00		0,00	
01.01.111B.640		APLICACIÓN WEB DA COLECCIÓN ARTÍSTICA	19.916,60		0,00	
01.01.111B.640		DESEÑO DA NOVA WEB DO PARLAMENTO DE GALICIA	21.659,00		0,00	
01.01.111B.830.00		ANTIPOIS DE RETRIBUCIÓN	45.000,00		37.436,47	
			TOTAL	837.172,02		107.958,31
			TOTAL	1.124.605,51		339.363,62

Remanentes de crédito de 2016 para incorporar ao orzamento de 2017

REMANENTES DE CRÉDITO DO ANO 2016 QUE SE INCORPORAN AO ORZAMENTO DO ANO 2017

PARTIDA		DESCRIPCIÓN	FASE DO GASTO	IMPORTE
2016	2017			
01.01.111B.632	01.01.111B.632	REFORMA DO ALUMEADO DO EDIFICIO	RC	54.450,00
01.01.111B.212	01.01.111B.212	INSPECCIÓN BIANUAL DOS ASCENSORES DO PARLAMENTO	D	309,85
01.01.111B.213	01.01.111B.213	FACTURACIÓN DO MANTEMENTO DO ESCANER E RAIOS X	D	1.236,72
01.01.111B.216	01.01.111B.216	READSPEAKER PARA MELLORA DA ACCESIBILIDADE DA PÁXINA WEB	D	5.795,90
01.01.111B.216	01.01.111B.216	FACTURACIÓN DO MANTEMENTO SAIS E REDE DE DATOS DO 2º E 3º TRIMESTRE	D	1.104,13
01.01.111B.216	01.01.111B.216	FACTURACIÓN DO MANTEMENTO DOS SISTEMA DE ALIMENTANCÓN ININTERRUPTIDA	D	785,96
01.01.111B.216	01.01.111B.216	REPARACIÓN ORDENADOR POR ROTURA DE PANTALLA	D	176,06
01.01.111B.216	01.01.111B.216	MANTEMENTO SOFTWARE K2	D	6.219,16
01.01.111B.221.00	01.01.111B.221.00	FACTURACIÓN ENERXÍA ELÉCTRICA DECEMBRO	D	7.836,07
01.01.111B.222.00	01.01.111B.222.00	FACTURACIÓN DA TELEFONÍA MÓBIL XULLO A DECEMBRO	D	31.033,92
01.01.111B.222.00	01.01.111B.222.00	FACTURACIÓN DA TELEFONÍA FIXA E INTERNETO FEBREIRO A DECEMBRO	D	142.988,21
01.01.111B.226.01.02	01.01.111B.226.01.02	FABRICACIÓN DE 5 MEDALLAS ORIXINAIS DO PARLAMENTO DE GALICIA	D	574,75
01.01.111B.226.01.02	01.01.111B.226.01.02	125 ORLAS DA IX LEXISLATURA PARA AGASALLOS	D	1.680,56
01.01.111B.226.01.02	01.01.111B.226.01.02	5.000 EXEMPLARES DO LIBRO "CÍA QUERE CAMBIAR O MUNDO"	D	9.765,00
01.01.111B.226.08	01.01.111B.226.08	SERVIZO DE NOTICIAS AGENCIA EFE DO MES DE DECEMBRO. PARLAMENTO	D	2.525,39
01.01.111B.226.08	01.01.111B.226.08	SERVIZO DE NOTICIAS AGENCIA EFE DO MES DE DECEMBRO. GRUPOS PARLAMENTARIOS	D	703,31
01.01.111B.227.99	01.01.111B.227.99	ORLA DA IX LEXISLATURA	D	13,44
01.01.111B.626	01.01.111B.626	SUBMINISTRACIÓN E SERVIZOS PARA A RENOVACIÓN DAS BARREIRAS DEVASAS	D	5.868,50
01.01.111B.626	01.01.111B.626	VIRTUALIZACIÓN DO CPD. HARWARD	D	28.677,00
01.01.111B.626	01.01.111B.626	SUBMINISTRACIÓN DE ORDENADORES E IMPRESORAS	D	90.199,26
01.01.111B.628.00	01.01.111B.628.00	ADQUISICIÓN DE MONOGRAFÍAS	D	348,88
01.01.111B.628.00	01.01.111B.628.00	ADQUISICIÓN FONDOS BIBLIOGRÁFICOS	D	22,45
01.01.111B.628.00	01.01.111B.628.00	RENOVACIÓN DE SUBSCRICIÓN PERIÓDICAS	D	4.988,20
01.01.111B.628.01	01.01.111B.628.01	ADQUISICIÓN DA ESCULTURA "XEITAVO"	D	5.000,00
01.01.111B.632	01.01.111B.632	SUBMINISTRACIÓN ELECTRÓNICA DE REDE	D	373.890,00
01.01.111B.640	01.01.111B.640	DESEÑO DA NOVA WEB DO PARLAMENTO DE GALICIA	D	21.659,00
01.01.111B.640	01.01.111B.640	MIGRACIÓN ABSYS EXPRESS A KOHA	D	16.456,00
01.01.111B.640	01.01.111B.640	APLICACIÓN WEB DA COLECCIÓN ARTÍSTICA	D	19.916,60
01.01.111B.640	01.01.111B.640	VIRTUALIZACIÓN DO CPD. SOFTWARE	D	24.200,00
			TOTAL	858.424,32

**Relación detallada dos dereitos
pendentes de cobro e das obrigas
pendentes de pagamento no 31 de
decembro de 2016 e que pasan a formar
parte dos orzamentos pechados de 2017**

PARLAMENTO DE GALICIA - 2016

Operacions de Ingresos - DEREITOS RECOÑECIDOS PENDENTES

Data Referencia: 31/12/2016

Data Impresión: 18-feb-2017

Aplicación	Orzament.	Ingreso	Núm. Oper.	Descripción	Terceiro	Imp. Operación	Imp. Compl.	Imp. Pendente
	T.Exac.	Data						
2016 0101	381	201600005474		PAGO PRESTACIÓN INDEBIDA MES DE AGOSTO AO	MUTUA UNIVERSAL MUGENAT	2.312,76	0,00	2.312,76
	1	27/10/2016		FUNCIONARIO DON CESAREO REY TARRIO				
2016 0101	381	201600006690		RETRIBUCIÓNS INDEBIDAS MES DE NOVIEMBRE	LOPEZ.ABELLA MARIA SUSANA	997,10	0,00	997,10
	1	21/12/2016						
2016 0101	41000	201600007308		APORTACION XUNTA DE GALICIA. NOVIEMBRE 2016	Total Económico	3.309,86	0,00	3.309,86
	1	31/12/2016			XUNTA DE GALICIA	1.382.541,67	0,00	1.382.541,67
2016 0101	41000	201600007377		APORTACION XUNTA DE GALICIA. DECEMBRO 2016	XUNTA DE GALICIA	1.382.541,63	0,00	1.382.541,63
	1	31/12/2016						
					Total Económico	2.765.083,30	0,00	2.765.083,30
					Total Programa	2.768.393,16	0,00	2.768.393,16
					Total Orgánico	2.768.393,16	0,00	2.768.393,16
					Total Exercicio	2.768.393,16	0,00	2.768.393,16
					2016	2.768.393,16	0,00	2.768.393,16

PARLAMENTO DE GALICIA - 2016
PENDENTE ACREDITORES (FASES O e P)

Fecha Referencia: 31/12/2016

Fecha Impresión: 13-feb-17

Aplicación	Fecha	Descripción	Tercero	Importe	
2016 0101	111B	10000	28/09/2016	RECUPERACION REDUCCION RETRIBUTIVA DECEMBRO DE 2012	133,63
2016 0101	111B	10000	28/09/2016	RECUPERACION REDUCCION RETRIBUTIVA DECEMBRO DE 2012	246,80
2016 0101	111B	10000	28/09/2016	RECUPERACION REDUCCION RETRIBUTIVA DECEMBRO DE 2012	221,39
2016 0101	111B	10000	28/09/2016	RECUPERACION REDUCCION RETRIBUTIVA DECEMBRO DE 2012	221,39
2016 0101	111B	10000	28/09/2016	RECUPERACION REDUCCION RETRIBUTIVA DECEMBRO DE 2012	1.816,15
2016 0101	111B	10000	28/09/2016	RECUPERACION REDUCCION RETRIBUTIVA DECEMBRO DE 2012	1.447,34
2016 0101	111B	10000	28/09/2016	RECUPERACION REDUCCION RETRIBUTIVA DECEMBRO DE 2012	947,55
				TOTAL ECONÓMICO: 10000	5.034,25
2016 0101	111B	20400	31/12/2016	ARRENDAMIENTO VEHICULO CUOTA 9	1.053,84
2016 0101	111B	20400	31/12/2016	ARRENDAMIENTO VEHICULO CUOTA 9	33,24
2016 0101	111B	20400	31/12/2016	ARRENDAMIENTO VEHICULO CITROEN C5 8404-JDSDECEMBRO 2016	840,95
				TOTAL ECONÓMICO: 20400	1.928,03
2016 0101	111B	213	31/12/2016	SUBMINISTRO MATERIAL DE FERRETERIA	28,71
				TOTAL ECONÓMICO: 213	28,71
2016 0101	111B	214	30/12/2016	MANTENIMIENTO DOS INHIBIDORES MOVILES NO 4º TRIMESTRE DE 2016	467,92
2016 0101	111B	214	30/12/2016	MANTENIMIENTO DE EQUIPO PAGM-DESPLAZAMIENTO --	531,44
2016 0101	111B	214	31/12/2016	LAVADOS COCHE OFICIAL MES DE DECEMBRO 2016	60,50
2016 0101	111B	214	31/12/2016	INTERVENCION, DESINSTALACION DE INHIBIDOR EN CITROEN C5 5835JKZ CON ANTENA E CABLEADO DE CONTROL	163,35
				TOTAL ECONÓMICO: 214	1.223,21
2016 0101	111B	215	30/12/2016	SUBMINISTRO DE 3 FELPUDOS	4.830,02
2016 0101	111B	215	31/12/2016	SERIGRAFIA PLACA METACRILATO	16,94
2016 0101	111B	215	31/12/2016	SUSTITUIR TEXTOS A 23 LAMAS DE MÓDULOS GRAFOLIGHT	556,60
				TOTAL ECONÓMICO: 215	5.403,56
2016 0101	111B	216	31/12/2016	RENOVACION ANUAL LICENCAS CITRIX XENDESKTOPENTERPRISEEDITION E 2 LICENZAS CITRIX NETSCALER VPX 200	7.610,90
2016 0101	111B	216	31/12/2016	ADAPTACION DO SISTEMA CEPAL-PGÓS CAMBIOS NA NORMATIVA DELICENZAS, PERMISOS E VACACIONSSOPORTE NO ÚLTIMO TRIMESTRE	2.492,29
2016 0101	111B	216	31/12/2016	ADAPTACION DO SISTEMA CEPAL-PGÓS CAMBIOS NA NORMATIVA DELICENZAS, PERMISOS E VACACIONSSOPORTE NO ÚLTIMO TRIMESTRE	0,01
2016 0101	111B	216	31/12/2016	SERVICIO SOPORTE TECNICO DE LA APLICACION RH-SP 4º TRIMESTRE 2016	2.296,94
				TOTAL ECONÓMICO: 216	12.400,14
2016 0101	111B	22000	31/12/2016	SUBMINISTRO DE CARTULINAS A4	22,02
2016 0101	111B	22000	31/12/2016	SUBMINISTRO DE MATERIAL DE OFICINA	498,70

Aplicación	Fecha	Descripción	Tercero	Importe
2016 0101	31/12/2016	ETIQUETAS PRECORTADAS	BRINCO SOLUCIONES INTEGRALES	140,12
2016 0101	31/12/2016	FOLLAS A3 CARTOLINA COR CREMA	GRAFICA DE ASTURIAS S.L.	11,50
2016 0101	31/12/2016	TALONARIO DE BONOS DE COMEDOR DE ANA RODRIGUEZ SAN ADRIAN E DE LORETO TAIBO (5 TALONARIOS EN GRUPOS DE 100)	GRAFICA DE ASTURIAS S.L.	61,95
2016 0101	31/12/2016	SUBMINISTRO DE TONER, PENDRIVWE	TOTAL ECONÓMICO: 22000	734,29
2016 0101	31/12/2016	FUSOR PARA IMPRESORA SAMSUNG	BRINCO SOLUCIONES INTEGRALES	700,17
2016 0101	31/12/2016	SUBMINISTRO DE MATERIAL INFORMATICO	BRINCO SOLUCIONES INTEGRALES	188,76
2016 0101	31/12/2016	ELECTRICIDADE 01/12/2016 A 12/12/2016	TOTAL ECONÓMICO: 22002	1.597,79
2016 0101	31/12/2016	CONSUMO AUGA PARLAMENTODECEMBRO 2016	ENDESA ENERGIA, S.A. UNIPERSONAL	2.486,72
2016 0101	31/12/2016	CONSUMO AUGA PARLAMENTODECEMBRO 2016	TOTAL ECONÓMICO: 22100	4.525,25
2016 0101	31/12/2016	CONSUMO AUGA PARLAMENTODECEMBRO 2016	VIAQUA, GESTION INTEGRAL DE AGUAS DE GALICIA, S.A.U.	414,24
2016 0101	31/12/2016	CONSUMO AUGA PARLAMENTODECEMBRO 2016	VIAQUA, GESTION INTEGRAL DE AGUAS DE GALICIA, S.A.U.	372,60
2016 0101	31/12/2016	CONSUMO AUGA CAFETERIA 14/10/2016 A 15/12/2016	VIAQUA, GESTION INTEGRAL DE AGUAS DE GALICIA, S.A.U.	0,59
2016 0101	31/12/2016	CONSUMO AUGA CAFETERIA 14/10/2016 A 15/12/2016	VIAQUA, GESTION INTEGRAL DE AGUAS DE GALICIA, S.A.U.	138,39
2016 0101	31/12/2016	CONSUMO AUGA REGO 14/10/2016 A 15/12/2016	VIAQUA, GESTION INTEGRAL DE AGUAS DE GALICIA, S.A.U.	18,40
2016 0101	31/12/2016	CONSUMO AUGA CAFETERIA 14/10/2016 A 15/12/2016	VIAQUA, GESTION INTEGRAL DE AGUAS DE GALICIA, S.A.U.	160,64
2016 0101	31/12/2016	CONSUMO AUGA REGO 14/10/2016 A 15/12/2016	VIAQUA, GESTION INTEGRAL DE AGUAS DE GALICIA, S.A.U.	21,69
2016 0101	31/12/2016	CONSUMO GAS NO PERIODO DO 12/11/2016 ATA O 13/12/2016	TOTAL ECONÓMICO: 22101	1.126,55
2016 0101	31/12/2016	SOLRED DECEMBRO 2016	GAS NATURAL COMERCIALIZADORA S.A.	9.388,80
2016 0101	31/12/2016	SUBMINISTRO DE MATERIAL ELECTRICO	TOTAL ECONÓMICO: 22102	9.388,80
2016 0101	31/12/2016	SERVIZO POSTAL OUTUBRO 2016	SOLRED, S.A.	1.883,64
2016 0101	31/12/2016	SERVIZO POSTAL NOVEMBRO 2016	TOTAL ECONÓMICO: 22103	1.883,64
2016 0101	31/12/2016	SERVIZO POSTAL DECEMBRO 2016	KILOVATIO GALICIA SAU	9,44
2016 0101	31/12/2016	SERVIZO POSTAL NOVEMBRO 2016	TOTAL ECONÓMICO: 22109	9,44
2016 0101	31/12/2016	SERVIZO POSTAL DECEMBRO 2016	SOCIEDAD ESTATAL CORREOS Y TELEGRAFOS, S.A.	345,62
2016 0101	31/12/2016	SERVIZO POSTAL NOVEMBRO 2016	SOCIEDAD ESTATAL CORREOS Y TELEGRAFOS, S.A.	542,61
2016 0101	31/12/2016	SERVIZO POSTAL DECEMBRO 2016	SOCIEDAD ESTATAL CORREOS Y TELEGRAFOS, S.A.	355,78
2016 0101	31/12/2016	POLIZA RESPONSABILIDADE CIVILHELVETIA. PERIDO: 01/11/16 ATA 31/10/17	TOTAL ECONÓMICO: 22201	1.244,01
2016 0101	30/12/2016	ADQUISICION DE 20 EXEMPLARES DO LIBRO "LAXEIRO CATALOGO UNIVERSAL"	HELVETIA COMPANHIA SUIZA SA DE SEGUROS Y REASEGUROS	929,55
2016 0101	30/12/2016	ADQUISICION DE 20 EXEMPLARES DO LIBRO "LAXEIRO CATALOGO UNIVERSAL"	TOTAL ECONÓMICO: 224	929,55
2016 0101	30/12/2016	ADQUISICION DE 20 EXEMPLARES DO LIBRO "LAXEIRO CATALOGO UNIVERSAL"	FUNDACION LAXEIRO	5.000,00

Aplicación	Fecha	Descripción	Tercero	Importe		
2016 0101	111B	2260102	31/12/2016	CELEBRACIÓN 35 ANIVERSARIO DOPARLAMENTO DE GALICIA 600 BOLI GRAFOS GRABADOS	JOSE LUIS TEOFILO COMUNICACION S.L.	2.544,63
2016 0101	111B	2260102	31/12/2016	CENTRO DE FLORES PARA ATENCIONES PROTOCOLARIAS	ELVIRA FERNANDEZ CID	100,00
2016 0101	111B	2260102	31/12/2016	ADQUISICION DUN CENTRO DE FLORES PARA ATENCIONS PROTOCOLARIAS	LONGO PORTO, DIVINA (FLORISTERIA SAN PELAYO)	100,00
2016 0101	111B	2260102	31/12/2016	ELABORACION DE 10 INSIGNIAS CON ESTUCHES PARA A SUA ENTREGA AOS NOVOS DEPUTADOS	ANGEL PORTO	465,85
2016 0101	111B	22608	31/12/2016	SERVICIOS DE NOTICIAS SUMINISTRADOS DURANTE DECEMBRO 2016	TOTAL ECONÓMICO: 2260102	8.210,48
2016 0101	111B	22608	31/12/2016	SERVICIOS DE NOTICIAS SUMINISTRADOS DURANTE DECEMBRO 2016	EUOPA PRESS DELEGACIONES S.A.	4.269,21
2016 0101	111B	22608	31/12/2016	SERVIZO DE NOTICIAS MES DE DICIEMBRE 2016	EUOPA PRESS DELEGACIONES S.A.	0,06
2016 0101	111B	22608	31/12/2016	DESEÑO IMPRESION DIPTICOS E DVDS 1500 UNIDADES DOS "BOLECHAS PARLAMENTARIOS"	AXENCIA GALEGA DE NOTICIAS, S.A.	1.690,65
2016 0101	111B	22699	30/12/2016	EDICION MICRO ESPAZO DIDACTICO AVENTURA PARLAMENTARIA DOS BOLECHAS PARA NENOS	TOTAL ECONÓMICO: 22608	5.959,92
2016 0101	111B	22699	31/12/2016	EDICION "OS BOLECHAS PARLAMENTARIOS" PARA WEB DO PARLAMENTO	EDICIONES BOLANDA	3.630,00
2016 0101	111B	22699	31/12/2016	EDICION "OS BOLECHAS PARLAMENTARIOS" PARA WEB DO PARLAMENTO	EDICIONES BOLANDA	18.150,00
2016 0101	111B	22700	31/12/2016	LIMPEZA DO PARLAMENTO DE GALICIA DECEMBRO 2016	EDICIONES BOLANDA	3.025,00
2016 0101	111B	22701	31/12/2016	IMPORTE CUOTA MENSUAL. CUOTA MES DE DECEMBRO 2016	TOTAL ECONÓMICO: 22699	24.805,00
2016 0101	111B	22701	31/12/2016	IMPORTE CUOTA MENSUAL. CUOTA MES DE DECEMBRO 2016	SAMYL S.L. SERV. AUXIL. DE MANT. Y LIMPEZA	37.495,06
2016 0101	111B	22709	31/12/2016	FACTURACIÓN SEGÚN CONTRATO DESERVIZOS E/OU ACTIVIDADES DE PREVENCIÓN DE RISGOS LABORAIS DECEMBRO 2016	TOTAL ECONÓMICO: 22700	37.495,06
2016 0101	111B	22710	31/12/2016	XESTION E EXPLOTACION DA CAFETARIA DO PARLAMENTO DE GALICIA. PERIODO DO 23 AO 31 DE DECEMBRO	SEGURLEM S.L.	3.975,35
2016 0101	111B	22711	31/12/2016	LINGUA DE SINAIS DECEMBRO DÍAS 13,14,27 E 28 DECEMBRO 2016	TOTAL ECONÓMICO: 22701	3.975,35
2016 0101	111B	22712	31/12/2016	SERVICIO DE XARDINERIA DASEDIFICIONES E INSTALACIONES DO PARLAMENTO DE GALICIA DECEMBRO 2016	UNIVERSAL PREVENCIÓN Y SALUD SOCIEDAD DE PREVENCIÓN SLU	11.808,69
2016 0101	111B	22714	30/12/2016	XESTIONS SISTEMAS DE INFORMACION NOVEMBRO 2016	TOTAL ECONÓMICO: 22709	11.808,69
2016 0101	111B	22714	30/12/2016	ASISTENCIA TECNICA PARA A XESTION DO SISTEMA AUDIOVISUAL DO01/12/2016 A 28/12/2016	RESTAURANTE SALA GRADIN, S.L.	2.927,42
2016 0101	111B	22714	30/12/2016	ASISTENCIA TECNICA NOVEMBRO 2016	TOTAL ECONÓMICO: 22710	2.927,42
2016 0101	111B	22714	31/12/2016	XESTION DOS SISTEMAS INFORMATICOS. DECEMBRO 2016	FEDERACION DE ASOCIACIONES DE PERSOAS XORDAS	2.763,78
2016 0101	111B	22714	31/12/2016	XESTION DOS SISTEMAS INFORMATICOS. DECEMBRO 2016	TOTAL ECONÓMICO: 22711	2.763,78
2016 0101	111B	22714	31/12/2016	XESTION DOS SISTEMAS INFORMATICOS. DECEMBRO 2016	SAMYL S.L. SERV. AUXIL. DE MANT. Y LIMPEZA	7.370,91
2016 0101	111B	22714	31/12/2016	XESTION DOS SISTEMAS INFORMATICOS. DECEMBRO 2016	TOTAL ECONÓMICO: 22712	7.370,91
2016 0101	111B	22714	31/12/2016	XESTION DOS SISTEMAS INFORMATICOS. DECEMBRO 2016	TECNOCOM TELECOMUNICACIONES Y ENERGIA, S.A.	30.250,00
2016 0101	111B	22714	31/12/2016	XESTION DOS SISTEMAS INFORMATICOS. DECEMBRO 2016	SPICA, S.L.	8.743,23
2016 0101	111B	22714	31/12/2016	XESTION DOS SISTEMAS INFORMATICOS. DECEMBRO 2016	SPICA, S.L.	9.680,00
2016 0101	111B	22714	31/12/2016	XESTION DOS SISTEMAS INFORMATICOS. DECEMBRO 2016	TECNOCOM TELECOMUNICACIONES Y ENERGIA, S.A.	30.250,00
2016 0101	111B	22714	31/12/2016	XESTION DOS SISTEMAS INFORMATICOS. DECEMBRO 2016	TOTAL ECONÓMICO: 22714	78.923,23

Aplicación	Fecha	Descripción	Tercero	Importe
2016 0101	30/12/2016	DESPLAZAMIENTO A SANTIAGO PARA REVISION DE EQUIPOS CON CONTRATO DE MANTENIMIENTO.	ELECTROSONI S.L.	135,04
2016 0101	31/12/2016	MANTENIMIENTO TECNICO LEGAL INSTALACIONES ELECTRICIDAD Y CLIMATIZACION DECEMBRO 2016	ACEUVE MANTENIMIENTO S.L.	756,25
2016 0101	31/12/2016	RETRATO DONA DOLORES VILLARINO E MONTAXE EN LIENZO PARA ENMARCADO	ADOLFO ENRIQUEZ CALO	387,20
2016 0101	31/12/2016	22 REPRODUCCIONES FOTOGRAFICAS DAS OBRAS DE ARTE DO PARLAMENTO	ADOLFO ENRIQUEZ CALO	266,20
2016 0101	31/12/2016	TRASLADO INTERIOR NO PARLAMENTODE MOBILIARIO, DOCUMENTACION E MATERIAL INFORMATICO OS DÍA S 2,7 E 9 DE DECEMBRO	ANGEL BOQUETE CODESIDO (MUDANZAS BOQUETE)	1.936,00
2016 0101	31/12/2016	ALOJAMIENTO OFICIAL MAIOR , DIRECTOR E TECNICO DE GABINETE POR MOR VIAJE OFICIAL PLENARIO DA CALRE EN VARESE (ITALIA)	TOTAL ECONÓMICO: 22799 VIAJES EL CORTE INGLES, S.A.	3.480,69 285,00
2016 0101	05/12/2016	VIAJES RENFE DEPUTADOS. NOVIEMBRE 2016	TOTAL ECONÓMICO: 230 RENFE VIAJEROS, S.A.	285,00 2.270,08
2016 0101	05/12/2016	VIAJES RENFE DEPUTADOS. NOVIEMBRE 2016	RENFE VIAJEROS, S.A.	5,52
2016 0101	31/12/2016	BILLETE AVION SANTIAGO-BARCELONA -MILAN OFICIAL MAIOR POR MOR DO PLENARIO DA CALRE EN VARESE (ITALIA)	VIAJES EL CORTE INGLES, S.A.	128,96
2016 0101	31/12/2016	SUBVENCION PRESTAMOS FUNCIONARIOS. 4º TRIMESTRE 2016	TOTAL ECONÓMICO: 231 ABANCA CORPORACION BANCARIA S.A.	2.404,56 333,62
			TOTAL ECONÓMICO: 780	333,62
			TOTAL PROGRAMA: 111B	239.089,86
			TOTAL ORGÁNICO: 0101	239.089,86
			TOTAL EJERCICIO 2016	239.089,86
			TOTAL PENDIENTE PAGO	239.089,86

MEMORIA DO PARLAMENTO DE GALICIA. ANO 2016

1. Organización.**1.1 Actividade da institución.**

Ao Parlamento de Galicia correspóndelle o desenvolvemento da función legislativa da Comunidade Autónoma de Galicia.

1.2 Estructura organizativa e organización contable.

A/ A estrutura organizativa da Institución foi obxecto de modificación polo acordo da Mesa do Parlamento do 6 de xuño de 2016 (BOPG Nº 657 de 10 de xuño de 2016) e quedou establecida do seguinte xeito:

Goberno do Parlamento de Galicia :

- Mesa do Parlamento
- Presidencia do Parlamento

Administración parlamentaria :

- Oficialía Maior
 - Intervención e Asuntos Económicos
 - Servizo de Persoal e Réxime Interior
 - Servizo de Asistencia Parlamentaria
 - Servizo de Publicacións
 - Servizo de Tecnoloxías da Información

B/ Organización contable : A organización contable está centralizada na Intervención da Cámara. Desenvolve a contabilidade con suxeición ao Plan Xeral de Contabilidade Pública, e baixo a dirección da Interventora e da Viceinterventora.

1.3 Principais responsables da institución.

A/ *No ámbito político :* No 02/08/2016 tivo lugar a disolución do Parlamento e a convocatoria de eleccións. O novo Parlamento quedou constituído o 21/11/2016.

Mesa do Parlamento da IX lexislatura (ata o 01/08/2016)	Mesa Deputación Permanente (do 02/08/2016 ata 21/10/2016)	Mesa do Parlamento da X lexislatura (desde o 21/10/2016)
Presidencia: Dª Pilar Milagros Rojo Nogueira ata o 12/01/2016 e D. Miguel Ángel Santalices Vieira desde o 26/01/2016.	Presidente: D. Miguel Ángel Santalices Vieira Vicepresidenta: Dª Marta Rodríguez Arias Secretaría: Dª Soledad Soneira Tajés	Presidente: D. Miguel Ángel Santalices Vieira Vicepresidenta 1ª: D. Diego Calvo Pouso Vicepresidenta 2ª: Dª Eva Solla Fernández Secretaría: Dª Raquel Arias Rodríguez Vicesecretaría: Dª Concepción Burgo López
Vicepresidente 1º: D. Miguel Ángel Santalices ata o 25/01/2016 e Dª Marta Rodríguez Arias desde o 26/01/2016 Vicepresidenta 2ª: Mª Soledad Soneira Tajés Secretario: D. José Manuel Balseiro Orol Vicesecretaría: Dª Concepción Burgo López		

B/

No ámbito de xestión :

Letrado Oficial Maior: D. José Antonio Sarmiento Méndez

Interventora: D^a Carolina Costoya Pardo

Director de Recursos Humanos e Réxime Interior: D. Santiago González Serrano ata o 06/06/2016, data na que se aprobou un novo Regulamento de organización e funcionamento da Administración do Parlamento de Galicia, que suprime a Dirección de Recursos Humanos e Réxime Interior e integra as súas competencias no novo Servizo de Persoal e Réxime Interior.

Xefe do Servizo de Tecnoloxías da Información: D. Pedro Vila López; Xefe do Servizo de Asistencia Parlamentaria: D. Ángel Teijeiro Piñeiro; Xefe do Servizo de Publicacións: D. Xermán García Cancela; Viceinterventora: M^a del Carmen Fernández da Silva; Xefe do Servizo de Persoal e Réxime Interior: D. Javier Freire González.

1.4 Valetor do Pobo

Este órgano estatutario ten unha certa dependencia do Parlamento na medida en que o seu orzamento incardínase como un servizo da sección orzamentaria da Cámara. Non obstante desenvolve a súa contabilidade de xeito independente e rende a conta tamén de xeito independente, aínda que ambas contas, a do Parlamento e a do Valetor do Pobo, confeccionáanse pola Intervención do Parlamento e preséntanse á aprobación conxunta da Mesa do Parlamento.

2. INFORMACIÓN DE CARÁCTER FINANCEIRO

A información que se presenta neste apartado está formada polos seguintes estados :

- 2.1 Cadro de financiamento.
- 2.2. Estado de remanente de tesouraría.
- 2.3. Estado de tesouraría.
- 2.4 Estado de fluxo neto de tesouraría.
- 2.5 Período medio de pago a provedores.

Inclúese ademais un estado de situación e movementos da tesouraría da institución nas diferentes contas abertas en entidades financeiras que completa a información dos dous últimos estados.

2.1 CADRO DE FINANCIAMENTO. (EXERCICIO: 2016)

FONDOS APLICADOS	2016	2015	FONDOS OBTIDOS	2016	2015
1. Recursos aplicados en operaciones de xestión	15.467.587,77	16.190.582,07	1. Recursos procedentes de operaciones de xestión	16.613.453,02	16.292.011,70
a) Redución de existencias	7.893,74	249,56	a) Ventas	7.916,92	860,30
b) Aprovisionamentos	0,00	285,00	b) Aumento de existencias de produtos terminados	0,00	0,00
c) Servizos exteriores	5.188.356,47	5.601.720,14	c) Impostos directos	0,00	0,00
d) Tributos	29.694,41	38.491,47	d) Impostos indirectos	0,00	0,00
e) Gastos de persoal	7.602.237,29	7.857.683,78	e) Taxas, prezos públicos	0,00	0,00
f) Prestacións sociais	0,00	0,00	f) Transferencias e subvencións	16.590.500,00	16.241.400,00
g) Transferencias e subvencións	2.639.403,78	2.691.651,32	g) Ingresos financeiros	1.945,15	4.439,34
h) Gastos financeiros	2,08	0,80	h) Outros ingresos de xestión correntes	13.090,95	45.312,06
i) Outras perdas de xestión corrente	0,00	500,00	i) Provisións aplicadas de activos circulantes	0,00	0,00
j) Dotación provisiones de activos circulantes	0,00	0,00	2. Cobros pendentes de aplicación	0,00	0,00
2. Pagos pendentes de aplicación	0,00	0,00	3. Incrementos directos do patrimonio	0,00	0,00
3. Gastos de formalización de débedas	0,00	0,00	a) En adscrición	0,00	0,00
4. Adquisicións e outras altas do inmovilizado	373.976,88	190.711,68	b) En cesión	0,00	0,00
a) Destinados ó uso xeral	0,00	0,00	c) Outras aportacións de entes matrices	0,00	0,00
b) I. inmatériais	162.980,97	66.129,14	b) Débedas a longo prazo	38,89	3,13
c) I. materiais	210.995,91	124.582,54	a) Empréstitos e pasivos análogos	0,00	0,00
d) I. xestionadas	0,00	0,00	b) Débedas por préstamos subvencionados	38,89	3,13
e) I. financeira	0,00	0,00	c) Proveedores de inmovilizado a l/p	0,00	0,00
5. Disminucións directas de patrimonio	0,00	0,00	5. Enaxenación e outras baixas do inmovilizado	0,00	0,00
a) En adscrición	0,00	0,00	a) Destinados ó uso xeral	0,00	0,00
b) En cesión	0,00	0,00	b) I. inmatériais	0,00	0,00
c) Entregado ó uso xeral	0,00	0,00	c) I. materiais	0,00	0,00
6. Cancelación ou traspaso a CP de débedas a LP	1.214,33	1.479,84	d) I. financeiros	0,00	0,00
a) Empréstitos e outros pasivos	0,00	0,00	6. Cancelación anticipada ou traspaso a curto prazo de inmovilizados financeiros	0,00	0,00
b) Débedas por préstamos subvencionados	1.214,33	1.479,84			
c) Proveedores de inmovilizado a l/p	0,00	0,00			
7. Provisións para riscos e gastos	0,00	0,00			
TOTAL APLICACIÓNS	15.842.778,98	16.382.773,59	TOTAL ORÍXES	16.613.491,91	16.292.014,83
EXCESO DE ORÍXES S/APLICACIÓN S (AUMENTO DO CAPITAL CIRCULANTE)	770.712,93	0,00	EXCESO DE APLICACIÓN S/ORÍXES (DISMINUCIÓN DE CAPITAL CIRCULANTE)	0,00	90.758,76

MEMORIA DE PARLAMENTO DE GALICIA - 2016

VARIACIÓN DO CAPITAL CIRCULANTE	EXERCICIO 2016		EXERCICIO 2015	
	AUMENTOS	DISMINUCIÓN	AUMENTOS	DISMINUCIÓN
1. Existencias	0,00	7.893,74	0,00	249,56
2. Debedores				
a) Orzamentarios	61.493,16	0,00	0,00	250,00
b) Non orzamentarios	0,00	7,50	7,50	0,00
c) Por administración de recursos doutros entes	0,00	0,00	0,00	0,00
3. Acredores				
a) Orzamentarios	23.501,57	0,00	33.352,02	0,00
b) Non orzamentarios	26.265,01	401,65	12.275,89	0,00
c) Por administración de recursos doutros entes	0,00	0,00	0,00	0,00
4. Inversións financeiras temporais	1.893,02	0,00	0,00	24.165,84
5. Empréstitos e outras débedas a curto prazo				
a) Empréstitos e outras emisións	0,00	0,00	0,00	0,00
b) Préstamos recibidos e outros conceptos	265,51	0,00	268,07	0,00
6. Outras contas non bancarias	0,00	0,00	0,00	0,00
7. Tesourería				
a) Caixa	0,00	0,00	0,00	0,00
b) Banco de España	0,00	0,00	0,00	0,00
c) Outras bancos e institucións de crédito	665.597,55	0,00	0,00	111.996,84
8) Axustes por periodificación	0,00	0,00	0,00	0,00
TOTAL	779.015,82	8.302,89	45.903,48	136.662,24
TOTAL VARIACIÓN DO CAPITAL CIRCULANTE	770.712,93			90.758,76

O Plan Xeral de Contabilidade Pública dispón que como nota ao cadro de financiamento se deberá incluír un resumo das correccións ao resultado que concilian o resultado contable do exercicio cos recursos procedentes das operacións que se amosan no mencionado cadro :

Resultado contable do exercicio	414.608,14
+ Dotacións amortización do inmovilizado	709.309,61
+ Gastos diferidos por subvención préstamos	1.440,95
+ Perdas procedentes do inmovilizado material	22.615,71
- Ingresos extraordinarios (altas reconto inventario)	2.109,16
Resultado xerado das operacións de xestión	1.145.865,25

Como da estrutura do cadro de financiamento proposto no Plan Xeral de Contabilidade se poñen de manifesto por un lado os recursos aplicados en operacións de xestión e por outro os recursos procedentes de operacións de xestión, si se calcula a súa diferenza vemos que :

Recursos procedentes de operacións de xestión	16.613.453,02
Recursos aplicados en operacións de xestión	15.467.587,77
Resultado xerado das operacións de xestión	1.145.865,25

2.2 ESTADO DO REMANENTE DE TESOURERÍA

CONCEPTOS	IMPORTES
1 (+) Dereitos pendentes de cobro a.(+) do orzamento corrente b.(+) de orzamentos pechados c.(+) de operacións non orzamentarias d.(+) de operacións comerciais e.(-) de dudoso cobro f.(-) cobros realizados pendentes de aplicación definitiva	2.768.393,16 0,00 0,00 0,00 0,00 0,00
2 (-) Obrigas pendentes de pago a.(+) do orzamento corrente b.(+) dos orzamentos pechados c.(+) de operacións non orzamentarias d.(+) de operacións comerciais e.(-) pagos realizados pendentes de aplicación definitiva	427.947,68 239.089,86 281,83 188.575,99 0,00 0,00
3 (+) Fondos líquidos	2.716.933,59
I. Remanente de tesourería afectado	0,00
II. Remanente de tesourería non afectado	5.057.379,07
III. Remanente de tesourería total (1.-2.+3)=(I+II)	5.057.379,07

2.3 ESTADO DA TESOURARÍA

CONCEPTOS	IMPORTE
I COBROS	18.468.934,63
a.(+) do orzamento corrente	13.933.983,65
b.(+) de orzamentos pechados	2.706.900,00
c.(+) de operacións non orzamentarias	1.827.797,86
d.(+) de operacións comerciais	253,12
2 PAGOS	17.803.337,08
a.(+) do orzamento corrente	15.689.008,86
b.(+) dos orzamentos pechados	262.591,43
c.(+) de operacións non orzamentarias	1.851.736,79
d.(+) de operacións comerciais	0,00
IFLUXO NETO DE TESOURARÍA DO EXERCICIO (1-2)	665.597,55
3. Saldo inicial de tesouraría	2.051.336,04
II. Saldo final de tesouraría	2.716.933,59

Coa finalidade de ampliar a información que se presenta tanto neste estado como no seguinte, detállase a continuación o resumo dos movementos producidos nas diferentes contas abertas pola institución no ano 2016:

ESTADO DE SITUACIÓN E MOVEMENTOS DAS EXISTENCIAS DE TESOURARÍA NO ANO 2016

CONTA PXCP	Nº DE CONTA	DESCRICIÓN	IMPORTE			
			Saldo no 01-01-16	Cobros	Pagos	Saldo no 31-12-16
5710	2080-0388-3110000502-21	Abanca	1.992.813,49	16.554.882,78	15.911.382,24	2.636.314,03
5715	0238-8102-0660002853-70	Banco Pastor (Grupo Banco Popular)	1.440,55	1,76	0,00	1.442,31
5718	0081-5363-0001097513-23	Banco Gallego	52.122,37	110.084,52	91.790,29	70.416,60
5730	2080-0388-3110002457-29	Abanca. Conta restrinxida de ingresos	3.662,37	294,00	0,08	3.956,29
5750	2080-5355-3110043805-63	Abanca. Conta restrinxida de pagos	0,00	8.000,00	3.195,64	4.804,36
5751	2080-5355-3110043813-61	Abanca. Conta restrinxida de pagos	1.297,26	3.000,00	4.297,26	0,00
5790		Formalización	0,00	1.792.671,57	1.792.671,57	0,00
		TOTAL XERAL	2.051.336,04	18.468.934,63	17.803.337,08	2.716.933,59

2.4 ESTADO DE FLUXO NETO DE TESOURARÍA DO EXERCICIO

Este estado completa a información contida do Estado de Tesouraría, xa que amosa os cobros e pagos realizados no exercicio en función da natureza das operacións que orixinaron eses fluxos de efectivo.

2.4 ESTADO DE FLUXO NETO DE TESOURARÍA DO EXERCICIO

PAGOS	IMPORTE	COBROS	IMPORTE
1. Operacións de xestión	15.216.154,56	1. Recursos procedentes de operacións de xestión	13.838.693,32
a) Compras netas	0,00	a) Ventas	253,12
b) Servizos exteriores	4.950.184,87	b) Impostos directos	0
c) Tributos	29.694,41	c) Impostos indirectos	0
d) Gastos de persoal	7.597.203,04	d) Taxas, prezos públicos	0
e) Prestacións sociais	0	e) Cotizacións sociais	0
f) Transferencias e subvencións	2.639.070,16	f) Transferencias e subvencións	13.825.416,70
g) Gastos financeiros	2,08	g) Ingresos financeiros	1.945,15
h) Outros gastos de xestión corrente	0,00	h) Outros ingresos de xestión corrente	11.078,35
i) Devolucións de ingresos	0		
2. Gastos de formalización de débedas	0		
3. Adquisicións e outras altas de inmovilizado	373.976,88	2. Débedas a longo prazo	0
a) Destinadas ó uso xeral	0	a) Empréstimos e pasivos análogos	0
b) Materiais	162.980,97	b) Préstamos recibidos	0
c) Materiais	210.995,91	c) Outros conceptos	0
d) Xestionadas	0	3. Alleamento e outras baixas do inmovilizado	0
e) Financeiras	0	a) Inmateriais	0
4. Cancelación anticipada de débedas a longo prazo	0	b) Materiais	0
a) Empréstimos e outros pasivos análogos	0	c) Financeiras	0
b) Por préstamos recibidos	0	4. Débedas a curto prazo	0
c) Outros conceptos	0	a) Empréstimos e outros pasivos	0
d) Provisións para riscos e gastos	0	b) Por préstamos recibidos	0
5. Adquisicións de inversións financeiras a CP	97.436,47	c) Outros conceptos	0
a) En capital	0	5. Reintegro de inversións financeiras a CP	95.543,45
b) Valores de renda fixa	0	a) En capital	0
c) Créditos	97.436,47	b) Valores de renda fixa	0
d) Outros conceptos	0	c) Créditos	95.543,45
6. Cancelación de débedas a curto prazo	1.440,95	d) Outros conceptos	0
a) Empréstimos e outros pasivos	1.440,95	6. Orzamentos pechados	2.706.900,00
b) Por préstamos subvencionados	0	a) Operacións de xestión	2.706.900,00
c) Outros conceptos	1.440,95	b) Débedas	0
7. Orzamentos pechados	262.591,43	c) Alleamento de inmovilizado	0
a) Operacións de xestión	257.986,10	d) Alleamento de inversións financeiras a CP	0
b) Adquisición de inmovilizado	4.198,70	7. Contas non orzamentarias	1.827.797,86
c) Cancelación de débedas	406,63	a) Acredores non orzamentarios	1.701.316,42
d) Adquisición de inversións financeiras a CP	0	b) Debedores non orzamentarios	40,88
8. Contas non orzamentarias	1.851.736,79	c) Por administración de recursos doutros entes	0
a) Anticipos de tesourería	0	d) Outros conceptos non orzamentarios	126.440,56
b) Acredores non orzamentarios	1.728.803,33		
c) Debedores non orzamentarios	7.492,90		
d) Por administración de recursos doutros entes	0		
e) Outros conceptos non orzamentarios	115.440,56		
TOTAL PAGOS	17.803.337,08	TOTAL COBROS	18.468.934,63
SUPERAVIT DE TESOURARÍA	665.597,55	DÉFICIT DE TESOURARÍA	

2.5 PERÍODO MEDIO DE PAGO A PROVEDORES

A Lei orgánica 2/2012, do 27 de abril, de estabilidade orzamentaria e sostibilidade financeira, redefine o principio de sostibilidade financeira para incluír neste concepto o control da débeda comercial ademais da débeda pública financeira, de xeito que existe sostibilidade da débeda comercial cando o período medio de pago a provedores non supere o prazo máximo previsto na normativa sobre morosidade. As administracións públicas nun exercicio de transparencia deben publicar o seu período medio de pago de acordo coa metodoloxía que se vai concretar.

En desenvolvemento deste lei, aprobouse o Real decreto 635/2014, do 25 de xullo, polo que se establece a metodoloxía económica para o cálculo e a publicidade do período medio de pago a provedores das administracións públicas. Este indicador medirá o *atraso no pago da débeda comercial en termos económicos*. Trátase dun indicador distinto ao período legal de pago establecido no texto refundido da Lei de contratos do sector público e na Lei 3/2004, do 29 de decembro, pola que se establecen medidas de loita contra a morosidade nas operacións comerciais. Esta medición con criterios estritamente económicos pode tomar valor negativo se a Administración paga antes de que transcorran os trinta días naturais desde a presentación das facturas ou certificacións de obra.

De acordo co establecido no Real decreto 635/2014 para o cálculo económico do período medio de pago a provedores, tivéronse en conta as facturas que constan no rexistro contable de facturas do Parlamento de Galicia, excluídas aquelas obrigas de pago contraídas con entidades que teñen a consideración de administracións públicas. A Intervención e Asuntos Económicos calcula mensualmente a ratio de operacións pagadas, a ratio de operacións pendentes de pago e o período medio de pago da institución e publica a serie histórica na páxina web de transparencia do Parlamento de Galicia.

Os datos publicados do ano 2016 foron os seguintes:

Ano	Descrición	Xaneiro	Febreiro	Marzo	Abril	Maiο	Xuño	Xullo	Agosto	Setembro	Outubro	Novembro	Decembro
2016	Ratio de operacións pagadas	-12,41	-18,69	-21,51	-8,07	-17,70	-20,35	-14,45	-11,39	-8,76	-12,33	-10,92	-12,18
	Ratio de operacións pendentes de pago	-25,70	-28,60	-16,71	-21,73	-28,66	-27,07	-13,85	-12,10	-18,28	-13,46	-16,47	-20,92
	Período medio de pago a provedores	-17,10	-20,37	-18,49	-10,60	-20,55	-22,66	-14,36	-12,03	-10,29	-12,71	-13,19	-15,52

Como información complementaria, e seguindo a mesma metodoloxía establecida no Real decreto 635/2014 para o cálculo económico do período medio de pago global a provedores aplicando a partir dos datos mensuais, a ratio en termos anuais foi a seguinte:

Descrición	Ano 2016
Ratio de operacións pagadas	-13,67
Ratio de operacións pendentes de pago	-19,65
Período medio de pago a provedores	-15,75

3. INFORMACIÓN ACERCA DA EXECUCIÓN DO GASTO PÚBLICO

A información que con carácter obrigatorio debe presentarse neste apartado da memoria pretende completar a xa presentada no estado de liquidación do orzamento de gastos, tanto dende o punto de vista cuantitativo como cualitativo. O contido é o seguinte:

- 3.1. Estado operativo : reflexa as obrigas recoñecidas no exercicio e os dereitos tamén recoñecidos no ano. O gasto clasifícase funcionalmente e os ingresos economicamente.
- 3.2. Información sobre a execución do gasto clasificado por funcións: este estado, no caso do Parlamento de Galicia, carece de relevancia, xa que todo o gasto pertence a unha única función, a 111B “Actividade legislativa”. Este informe xunto co anterior teñen un carácter reiterativo, no senso de que non engaden información adicional á xa presentada no estado de liquidación do orzamento.
- 3.3. Información relativa ás modificacións de crédito realizadas ao longo do exercicio orzamentario. Neste apartado, preséntase un resumo das modificacións realizadas clasificadas polo tipo de modificación, detallando como anexo as fontes de financiamento de todas aquelas modificacións que supuxeron un aumento nos créditos orzamentarios.
- 3.4. Información relativa aos remanentes de crédito do exercicio, diferenciando entre comprometidos e non comprometidos. E dentro desta clasificación, diferénciase ademais os créditos declarados como incorporables ao seguinte exercicio dos declarados non incorporables.
- 3.5. Información relativa á contratación administrativa realizada pola institución durante o ano 2016. En relación coa contratación preséntanse catro estados :
 - 3.5.1. Situación dos contratos : reflexa para cada tipo de contrato os importes convocados, adxudicados e pendentes de adxudicar no final do ano.
 - 3.5.2. Formas de adxudicación : detállase para cada tipo de contrato os importes licitados e relativos a cada forma de adxudicación.
 - 3.5.3. Relación de adxudicatarios que superan o 5% do importe total de contratación efectuada no ano.
 - 3.5.4. Relación de adxudicatarios de contratos realizados durante o ano 2016 polo procedemento negociado que superan o límite xeral legalmente establecido para contratar por este procedemento, e a causa que xustificou a contratación por tal sistema.
- 3.6. Información relativa tanto as transferencias como subvencións concedidas pola institución durante o exercicio.
- 3.7. Información sobre os convenios de colaboración asinados pola institución.
- 3.8. Información relativa ao persoal ó servizo da institución.
- 3.9. E por último, información relativa a execución dos orzamentos pechados de gastos.

3.1 ESTADO OPERATIVO. (EXERCICIO: 2016)

GASTOS ORZAMENTARIOS		IMPORTE
1	ACTUACIÓNS DE CARÁCTER XERAL	15.928.098,72
11	ACTUACIÓNS DE CARÁCTER XERAL	15.928.098,72
111	ACTUACIÓNS DE CARÁCTER XERAL	15.928.098,72
111B	Actividade lexislativa	15.928.098,72
TOTAL :		15.928.098,72

INGRESOS ORZAMENTARIOS		IMPORTE
3	Taxas, prezos e outros ingresos	14.762,50
33	Venda de bens	253,12
339	Venda doutros bens	253,12
33900	Ingresos por vendas en tenda	253,12
38	Reintegros por operacións correntes	11.415,81
380	Reintegros de exercicios pechados	2.902,26
380	Reintegros de exercicios pechados	2.902,26
381	Reintegros de orzamento corrente	8.513,55
381	Reintegros de orzamento corrente	8.513,55
39	Outros ingresos	3.093,57
391	Recargos e multas	121,17
39101	Xuros de demora	121,17
399	Ingresos diversos	2.972,40
39901	Recursos eventuais	363,21
39999	Outros ingresos diversos	2.609,19
4	Transferencias correntes	16.356.000,00
41	Da Admon. xeral da Comunidade Autónoma de Galicia	16.356.000,00
410	Da Admon. xeral da Comunidade Autónoma de Galicia	16.356.000,00
41000	Transferencias correntes da comunidade autónoma	16.356.000,00
5	Ingresos patrimoniais	1.823,98
52	Xuros de depósitos	1.823,98
520	Xuros de contas bancarias	1.823,98
52000	Xuros de depósitos	1.823,98
7	Transferencias de capital	234.500,00
71	Da Admon. xeral da Comunidade Autónoma de Galicia	234.500,00
710	Da Admon. xeral da Comunidade Autónoma de Galicia	234.500,00
71000	Transferencias de capital da comunidade autónoma	234.500,00
8	Activos financeiros	95.543,45
83	Reintegro de préstamos concedidos fóra do sec.púb.	95.543,45
830	A curto prazo	95.543,45
83000	Reintegro de anticipos ao persoal	95.543,45
TOTAL :		16.702.629,93

3.2 CLASIFICACIÓN FUNCIONAL DO GASTO

PROGRAMA	DESCRIPCIÓN	CRÉDITOS ORZAMENTARIOS		OBRIG. REC. NETAS	REMANENTES CRÉDITO	PAGOS	OBR. PENDENTES PAGO 31/12
		INICIAIS	MODIFICAC. DEFINITIVOS				
111B	Actividade lexislativa	16.655.000,00	1.124.605,51	15.928.098,72	1.851.506,79	15.689.008,86	239.089,86
TOTAL		16.655.000,00	1.124.605,51	15.928.098,72	1.851.506,79	15.689.008,86	239.089,86

3.3 MODIFICACIONES DE CRÉDITO

ECONÓMICO	CRÉDITOS EXTRAORD.	SUPLEMENTOS DE CRÉDITO	AMPLIACIONES DE CRÉDITO	TRANSFERENCIAS DE CRÉDITO		INCORPORAC. REMANENTES DE CRÉDITO	CRÉDITOS XERADOS INGRESOS	BAIXAS POR ANULACIÓN E RECTIFICACIÓN	OUTRAS MODIFICACIONES	TOTAL MODIFICACIÓN
				POSITIVAS	NEGATIVAS					
ORGÁNICO: 0101-PARLAMENTO										
FUNCIONAL: 111B-Actividade legislativa										
10000	0,00	0,00	0,00	37.688,39	237.600,00	0,00	0,00	0,00	0,00	-199.911,61
11000	0,00	0,00	0,00	27.719,04	0,00	0,00	0,00	0,00	0,00	27.719,04
12000	0,00	0,00	0,00	0,00	8.790,55	0,00	0,00	0,00	0,00	-8.790,55
12002	0,00	0,00	0,00	0,00	27.487,66	0,00	0,00	0,00	0,00	-27.487,66
12003	0,00	0,00	0,00	0,00	8.455,43	0,00	0,00	0,00	0,00	-8.455,43
12100	0,00	0,00	0,00	0,00	11.551,83	0,00	0,00	0,00	0,00	-11.551,83
12101	0,00	0,00	0,00	0,00	38.108,58	0,00	0,00	0,00	0,00	-38.108,58
12201	0,00	0,00	0,00	0,00	56.284,38	0,00	0,00	0,00	0,00	-56.284,38
13000	0,00	0,00	0,00	2.776,95	0,00	0,00	0,00	0,00	0,00	2.776,95
151	0,00	0,00	0,00	3.020,00	0,00	0,00	0,00	0,00	0,00	3.020,00
16000	0,00	0,00	0,00	119.700,00	0,00	0,00	0,00	0,00	0,00	119.700,00
16205	0,00	0,00	0,00	4.300,00	0,00	0,00	0,00	0,00	0,00	4.300,00
20400	0,00	0,00	0,00	8.136,36	0,00	0,00	0,00	0,00	0,00	8.136,36
212	0,00	0,00	0,00	4.290,00	0,00	0,00	0,00	0,00	0,00	4.290,00
213	0,00	0,00	0,00	7.270,00	0,00	0,00	0,00	0,00	0,00	7.270,00
216	0,00	0,00	0,00	23.340,00	0,00	4.627,52	0,00	0,00	0,00	27.967,52
22002	0,00	0,00	0,00	0,00	0,00	58.631,08	0,00	0,00	0,00	58.631,08
22200	0,00	0,00	0,00	0,00	46.332,00	0,00	0,00	0,00	0,00	-46.332,00
2260101	0,00	0,00	0,00	9.790,00	0,00	0,00	0,00	0,00	0,00	9.790,00
2260102	0,00	0,00	0,00	104.014,81	0,00	0,00	0,00	0,00	0,00	104.014,81
22606	0,00	0,00	0,00	25.000,00	0,00	0,00	0,00	0,00	0,00	25.000,00
22706	0,00	0,00	0,00	4.750,00	0,00	0,00	0,00	0,00	0,00	4.750,00
22711	0,00	0,00	0,00	0,00	10.500,00	0,00	0,00	0,00	0,00	-10.500,00
233	0,00	0,00	0,00	0,00	24.000,00	0,00	0,00	0,00	0,00	-24.000,00
270	0,00	0,00	0,00	3.492,88	0,00	0,00	0,00	0,00	0,00	3.492,88
359	0,00	0,00	0,00	10,00	0,00	0,00	0,00	0,00	0,00	10,00
44400	0,00	0,00	0,00	2.000,00	0,00	0,00	0,00	0,00	0,00	2.000,00
48000	0,00	0,00	0,00	0,00	12.000,00	0,00	0,00	0,00	0,00	-12.000,00
48102	0,00	0,00	0,00	0,00	0,00	0,00	0,00	56.000,00	0,00	-56.000,00
48104	56.000,00	0,00	0,00	0,00	0,00	0,00	0,00	0,00	0,00	56.000,00

3.3 MODIFICACIONES DE CRÉDITO

ECONÓMICO	CRÉDITOS EXTRAORD.	SUPLEMENTOS DE CRÉDITO	AMPLIACIONES DE CRÉDITO	TRANSFERENCIAS DE CRÉDITO		INCORPORAC. REMANENTES DE CRÉDITO	CRÉDITOS XERADOS INGRESOS	BAIXAS POR ANULACIÓN E RECTIFICACIÓN	OUTRAS MODIFICACIONES	TOTAL MODIFICACIÓN
				POSITIVAS	NEGATIVAS					
623	0,00	12.100,00	0,00	0,00	0,00	0,00	0,00	0,00	0,00	12.100,00
626	0,00	98.980,42	0,00	0,00	0,00	726,00	0,00	0,00	0,00	99.706,42
62800	0,00	0,00	0,00	3.480,00	0,00	0,00	0,00	0,00	0,00	3.480,00
62801	0,00	0,00	0,00	67.000,00	0,00	0,00	0,00	0,00	0,00	67.000,00
62802	0,00	0,00	0,00	0,00	0,00	123.904,00	0,00	0,00	0,00	123.904,00
632	0,00	586.760,00	0,00	0,00	0,00	1.503,43	0,00	0,00	0,00	588.263,43
640	0,00	94.331,60	0,00	23.332,00	0,00	98.041,46	0,00	0,00	0,00	215.705,06
83000	0,00	45.000,00	0,00	0,00	0,00	0,00	0,00	0,00	0,00	45.000,00
IIIB-Actividade legislativa	56.000,00	837.172,02	0,00	481.110,43	481.110,43	287.433,49	0,00	56.000,00	0,00	1.124.605,51
0101-PARLAMENTO	56.000,00	837.172,02	0,00	481.110,43	481.110,43	287.433,49	0,00	56.000,00	0,00	1.124.605,51
TOTAL	56.000,00	837.172,02	0,00	481.110,43	481.110,43	287.433,49	0,00	56.000,00	0,00	1.124.605,51

As modificacións orzamentarias en aumento realizadas durante o exercicio 2016 financiáronse do seguinte xeito:

- As transferencias de crédito positivas financiáronse mediante transferencias de crédito negativas.
- O crédito extraordinario por importe de 56.000 euros financiouse cunha baixa de créditos equivalente.
- O resto de modificacións, suplementos de crédito e incorporación de remanentes do exercicio 2015 financiáronse co remanente líquido de tesouraría do ano 2015.

3.4 REMANENTES DE CRÉDITO

ECONÓMICO	DESCRIPCIÓN	REMANENTES COMPROMETIDOS		REMANENTES NON COMPROMETIDOS	
		INCORPORABLES	NON INCORPORABLES	INCORPORABLES	NON INCORPORABLES
Orgánico: 0101:PARLAMENTO					
Funcional: 111B:Actividade lexislativa					
10000		0,00	0,00	0,00	13.976,30
11000	Retribucións básicas	0,00	0,00	0,00	1.043,71
12000	Retrib. básicas e outras remun. persoal eventual.	0,00	0,00	0,00	12.221,70
12001	Soldos grupo A	0,00	0,00	0,00	4.448,51
12002	Soldos grupo B	0,00	0,00	0,00	17.272,77
12003	Soldos grupo C	0,00	0,00	0,00	24.270,39
12004	Soldos grupo D	0,00	0,00	0,00	0,56
12005	Soldos grupo E	0,00	0,00	0,00	14.310,67
12100	Trienios	0,00	0,00	0,00	53.335,72
12101	Complemento de destino	0,00	0,00	0,00	149.507,13
12102	Complemento específico	0,00	0,00	0,00	-85.622,44
12116	Prestacións económicas por IT, para compensar	0,00	0,00	0,00	13,21
12201	Recuperacións para extra 2012	0,00	0,00	0,00	0,00
13000	Retribucións básicas	0,00	0,00	0,00	433,84
13005	Trienios	0,00	0,00	0,00	1,36
151	Gratificacións	0,00	0,00	0,00	-45,68
16000	Seguridade social	0,00	0,00	0,00	11.505,11
16001	MUFACE e dereitos pasivos	0,00	0,00	0,00	10.000,00
16200	Formación e perfeccionamento do persoal	0,00	0,00	0,00	457,21
16205	Seguros	0,00	0,00	0,00	14.200,59
16209	Outros gastos sociais do persoal	0,00	0,00	0,00	11.210,19
16300	Ingresos a conta das retribucións en especie	0,00	0,00	0,00	0,00
20400	Alugamento de vehículos	0,00	0,00	0,00	378,21
212	Edificios e outras construcións	309,85	0,00	0,00	2.663,22
213	Maquinaria, instalacións e utensilios	1.236,72	0,00	0,00	6.624,94
214	Material de transporte	0,00	0,00	0,00	-1.392,96
215	Mobiliario e aparellos	0,00	0,00	0,00	5.883,09
216	Equipamentos para procesos de información	14.081,21	392,98	0,00	10.557,85
22000	Ordinatio non inventariabile	0,00	0,00	0,00	-11.319,45
22001	Prensa, revistas, libros e outras publicacións	0,00	0,00	0,00	22.447,92
22002	Material informático non inventariabile	0,00	25.605,03	0,00	27.700,15
22100	Enerxía eléctrica	7.836,07	0,00	0,00	

3.4 REMANENTES DE CRÉDITO

ECONÓMICO	DESCRIPCIÓN	REMANENTES COMPROMETIDOS		REMANENTES NON COMPROMETIDOS	
		INCORPORABLES	NON INCORPORABLES	INCORPORABLES	NON INCORPORABLES
22101	Auga	0,00	0,00	0,00	-4.314,75
22102	Gas	0,00	0,00	0,00	-2.050,59
22103	Combustibles	0,00	0,00	0,00	4.841,51
22104	Vestuario	0,00	0,00	0,00	5.055,30
22109	Subministracións mat. electrónico, eléctrico e com	0,00	0,00	0,00	-1.101,89
22199	Subministracións para a tenda	0,00	0,00	0,00	1.000,00
22200	Telefónicas	174.022,13	0,00	0,00	23.174,72
22201	Postais	0,00	0,00	0,00	-31,11
22202	Telegráficas	0,00	0,00	0,00	200,00
223	Transportes	0,00	0,00	0,00	-3.601,12
224	Primas de seguros	0,00	0,00	0,00	2.752,28
225	Tributos	0,00	0,00	0,00	113,80
2260101	Gastos de representación dos órganos de goberno	0,00	0,00	0,00	11.726,31
2260102	Gastos de protocolo institucional	12.020,31	0,00	0,00	-2.864,35
22602	Publicidad, propaganda e difusión da imaxe instit.	0,00	0,00	0,00	2.763,70
22604	Publicación en diarios oficiais	0,00	0,00	0,00	-2.418,40
22606	Reunións e conferencias	0,00	0,00	0,00	7.557,14
22608	Cobertura informativa	3.228,70	0,00	0,00	36,63
22699	Actividades culturais e educativas	0,00	0,00	0,00	5.441,55
22700	Limpeza e aseo	0,00	0,00	0,00	15.059,28
22701	Seguranza	0,00	0,00	0,00	20.626,55
22706	Estudios e traballos técnicos	0,00	0,00	0,00	5.446,93
22709	Servizos prev. riscos laborais e asistencia médica	0,00	0,00	0,00	10.128,22
22710	Cafetería	0,00	0,00	0,00	1.936,88
22711	Servizos de interpretación de lingua de signos	0,00	0,00	0,00	19.257,80
22712	Mantenimento de xardíns	0,00	0,00	0,00	49,08
22714	Asistencia técnica ao servizo de tecnoloxías	0,00	0,00	0,00	1.341,77
22799	Outros traballos realizados por outras empresas	13,44	0,00	0,00	9.319,96
230	Axudas de custo	0,00	0,00	0,00	191.445,13
231	Locomoción	0,00	0,00	0,00	67.759,09
233	Outras indemnizacións	0,00	0,00	0,00	17.344,93
270	Edicións e distribucións	0,00	0,00	0,00	252,00
359	Outros gastos financeiros	0,00	0,00	0,00	7,92
44400	Transf. e subv. a universidades pub. da C.A.	0,00	0,00	0,00	0,00

3.4 REMANENTES DE CRÉDITO

ECONÓMICO	DESCRIPCIÓN	REMANENTES COMPROMETIDOS		REMANENTES NON COMPROMETIDOS	
		INCORPORABLES	NON INCORPORABLES	INCORPORABLES	NON INCORPORABLES
48000	Becas	0,00	0,00	0,00	2.838,71
48100	Transferencias a institución sen fins de lucro	0,00	0,00	0,00	-12.037,27
48101	Subvención finalista grupos parlamentarios	0,00	0,00	0,00	-4.961,01
48102	Comedores sociais	0,00	0,00	0,00	44.000,00
48103	Convenios con Institucións sen fins de lucro	0,00	0,00	0,00	3.000,00
48104	Subvencións a entidades de carácter social-PES2016	0,00	0,00	0,00	4,79
48105	Subvencións de concesión directa	0,00	0,00	0,00	-8.956,00
48106	Subvencións iniciativa popular	0,00	0,00	0,00	-1.500,00
623	Maquinaria, instalacións e utensilios	0,00	0,00	0,00	13.250,98
625	Mobiliario e utensilios	0,00	0,00	0,00	5.000,00
626	Equipamentos para procesos de información	124.744,76	0,00	0,00	44.235,66
62800	Fondos de biblioteca	5.359,53	0,00	0,00	87,58
62801	Fondos artísticos	5.000,00	0,00	0,00	16,00
62802	Outro inmovilizado material	0,00	0,00	0,00	0,00
632	Edificios e outras construcións	373.890,00	1.503,43	54.450,00	102.646,43
640	Gastos en investimentos de carácter inmaterial	82.231,60	32.447,36	0,00	13.045,13
780	A familias	0,00	0,00	0,00	559,05
83000	Anticipos ao persoal	0,00	0,00	0,00	7.563,53
Funcional: 111B:Actividade lexislativa		803.974,32	59.948,80	54.450,00	933.133,67
Orgánico: 0101:PARLAMENTO		803.974,32	59.948,80	54.450,00	933.133,67
TOTAL		803.974,32	59.948,80	54.450,00	933.133,67

Tanto a Lei de Réxime Financeiro e Orzamentario de Galicia no seu artigo 59.1 como a Lei Xeral Orzamentaria no seu artigo 49.2 sinalan que con carácter xeral, os créditos destinados a atender gastos que no último día do exercicio orzamentario non estean afectados ao cumprimento de obrigas recoñecidas quedarán anulados de pleno dereito. Sen embargo, as leis citadas anteriormente nos seus artigos 71 e 58 respectivamente recollen unha serie de excepcións á norma xeral. No caso do Parlamento de Galicia os remanentes declarados como incorporables detallase no cadro seguinte xunto co artigo da lei que xustifica a súa incorporación ao exercicio seguinte.

PARTIDA		DESCRIPCIÓN	FASE DO GASTO	IMPORTE	Texto Refundido da Lei de Réximen Financeiro e Orzamentario de Galicia (Decreto Lexislativo 1/1999, de 7 de outubro)
2016	2017				
01.01.111B.632	01.01.111B.632	REFORMA DO ALUMEADO DO EDIFICIO	RC	54.450,00	crédito destinado a operacións de capital (artigo 71.c)
01.01.111B.212	01.01.111B.212	INSPECCIÓN BIANUAL DOS ASCENSORES DO PARLAMENTO	D	309,85	
01.01.111B.213	01.01.111B.213	FACTURACIÓN DO MANTENIMENTO DO ESCANER E RAÍOS X	D	1.236,72	compromisos de gasto anteriores ao último mes do exercicio orzamentario (artigo 71.b)
01.01.111B.216	01.01.111B.216	READSPEAKER PARA MELLORA DA ACCESIBILIDADE DA PÁXINA WEB	D	5.796,90	
01.01.111B.216	01.01.111B.216	FACTURACIÓN DO MANTENIMENTO SAIS E REDE DE DATOS DO 2º E 3º TRIMESTRE	D	1.104,13	
01.01.111B.216	01.01.111B.216	FACTURACIÓN DO MANTENIMENTO DOS SISTEMA DE ALIMENTACIÓN ININTERRUPTIDA	D	786,96	
01.01.111B.216	01.01.111B.216	REPARACIÓN ORDENADOR POR ROTURA DE PANTALLA	D	176,06	transferencia de crédito autorizada no último mes do exercicio orzamentario (artigo 71.a)
01.01.111B.216	01.01.111B.216	MANTENIMENTO SOFTWARE K2	D	6.219,16	
01.01.111B.221.00	01.01.111B.221.00	FACTURACIÓN ENERXIA ELECTRICA DECEMBRO	D	7.836,07	
01.01.111B.222.00	01.01.111B.222.00	FACTURACIÓN DA TELEFONÍA MÓBIL XULLO A DECEMBRO	D	31.033,92	
01.01.111B.222.00	01.01.111B.222.00	FACTURACIÓN DA TELEFONÍA FIXA E INTERNET FEBREIRO A DECEMBRO	D	142.988,21	compromisos de gasto anteriores ao último mes do exercicio orzamentario (artigo 71.b)
01.01.111B.226.01.02	01.01.111B.226.01.02	FABRICACIÓN DE 5 MEDALLAS ORIXINAIS DO PARLAMENTO DE GALICIA	D	574,75	
01.01.111B.226.01.02	01.01.111B.226.01.02	125 ORLAS DA IX LEXISLATURA PARA AGASALLOS	D	1.680,56	
01.01.111B.226.01.02	01.01.111B.226.01.02	5.000 EXEMPLARES DO LIBRO "IGÍA QUERE CAMBIAR O MUNDO"	D	9.766,00	transferencia de crédito autorizada no último mes do exercicio orzamentario (artigo 71.a)
01.01.111B.226.08	01.01.111B.226.08	SERVIZO DE NOTICIAS AGENCIA EFE DO MES DE DECEMBRO. PARLAMENTO	D	2.526,39	
01.01.111B.226.08	01.01.111B.226.08	SERVIZO DE NOTICIAS AGENCIA EFE DO MES DE DECEMBRO. GRUPOS PARLAMENTARIOS	D	703,31	compromisos de gasto anteriores ao último mes do exercicio orzamentario (artigo 71.b)
01.01.111B.227.99	01.01.111B.227.99	ORLA DA IX LEXISLATURA	D	13,44	
01.01.111B.626	01.01.111B.626	SUBMINISTRACIÓN E SERVIZOS PARA A RENOVACIÓN DAS BARREIRAS DEVASAS	D	5.868,50	
01.01.111B.626	01.01.111B.626	VIRTUALIZACIÓN DO CPD. HARWARD	D	28.677,00	crédito destinado a operacións de capital (artigo 71.c)
01.01.111B.626	01.01.111B.626	SUBMINISTRACIÓN DE ORDENADORES E IMPRESORAS	D	90.199,26	
01.01.111B.628.00	01.01.111B.628.00	ADQUISICIÓN DE MONOGRAFÍAS	D	348,88	compromisos de gasto anteriores ao último mes do exercicio orzamentario (artigo 71.b)
01.01.111B.628.00	01.01.111B.628.00	ADQUISICIÓN FONDOS BIBLIOGRÁFICOS	D	22,45	transferencia de crédito autorizada no último mes do exercicio orzamentario (artigo 71.a)
01.01.111B.628.00	01.01.111B.628.00	RENOVACIÓN DE SUBSCRICIÓN PERIÓDICAS	D	4.988,20	
01.01.111B.628.01	01.01.111B.628.01	ADQUISICIÓN DA ESCULTURA "XEITAVO"	D	5.000,00	
01.01.111B.632	01.01.111B.632	SUBMINISTRACIÓN ELECTRÓNICA DE REDE	D	373.890,00	
01.01.111B.640	01.01.111B.640	DESEÑO DA NOVA WEB DO PARLAMENTO DE GALICIA	D	21.659,00	
01.01.111B.640	01.01.111B.640	MIGRACIÓN ABSYS EXPRESS A KOHA	D	16.456,00	crédito destinado a operacións de capital (artigo 71.c)
01.01.111B.640	01.01.111B.640	APLICACIÓN WEB DA COLECCIÓN ARTISTICA	D	19.916,60	
01.01.111B.640	01.01.111B.640	VIRTUALIZACIÓN DO CPD. SOFTWARE	D	24.200,00	
TOTAL				856.424,32	

3.5.1. CONTRATACIÓN ADMINISTRATIVA. SITUACIÓN DOS CONTRATOS

TIPO DE CONTRATO	PDTE. DE ADXUDICAR NO 1 DE XANBRO	CONVOCADO	ADXUDICADO	DESERTOS	BAIXAS DE ADXUDICACIÓN	PDTE. DE ADXUDICAR NO 31 DE DECEMBRO
A – Obras	0	130.093,12	130.093,12	0	0	0
B – Subministración	0	912.135,57	851.106,32	0	61.029,25	0
C – Patrimonioais	0	0	0	0	0	0
D – Xestión de servizos públicos	0	0	0	0	0	0
E – Servizos	0	2.891.472,06	2.324.952,87	242.000,00	324.519,19	0
F – Concesión de obra pública	0	0	0	0	0	0
G – Colaboración sector público – sector privado	0	0	0	0	0	0
H – Carácter administrativo especial	0	0	0	0	0	0
J – Outros (contrato privado)	0	154.080,00	154.080,00	0	0	0
TOTAL:	0	4.087.780,75	3.460.232,31	242.000,00	385.548,44	0

3.5.2. CONTRATACIÓN ADMINISTRATIVA. FORMAS DE ADXUDICACIÓN

TIPO DE CONTRATO	PROCEDIMIENTO ABERTO		PROCED. RESTRINXIDO		PROCED. NEGOCIADO		DÍALOGO COMPETITIVO	ADXUDICACIÓN DIRECTA	TOTAL
	MULTIPLIC. CRITERIOS	ÚNICO CRITERIO	MULTIPLIC. CRITERIOS	ÚNICO CRITERIO	CON PUBLICIDADE	SEN PUBLICIDADE			
A – Obras	0	0	0	0	0	0	0	130.093,12	130.093,12
B – Subministración	555.565,22	0	0	0	0	0	0	295.541,10	851.106,32
C – Patrimonioais	0	0	0	0	0	0	0	0	0
D – Xestión de servizos públicos	0	0	0	0	0	0	0	0	0
E – Servizos	1.868.856,72	0	0	0	0	48.221,15	0	407.875,00	2.324.952,87
F – Concesión de obra pública	0	0	0	0	0	0	0	0	0
G – Colaboración sector público – sector privado	0	0	0	0	0	0	0	0	0
H – Carácter administrativo especial	0	0	0	0	0	0	0	0	0
J – Outros (contrato privado)	0	0	0	0	0	0	0	154.080,00	154.080,00
TOTAL	2.424.421,94	0	0	0	0	48.221,15	0	987.589,22	3.460.232,31

As cantidades indicadas inclúen o IVE.

**3.5.3 CONTRATACIÓN ADMINISTRATIVA. RELACIÓN DE ADJUDICATARIOS QUE SUPERARON O 5% DO IMPORTE TOTAL DE CONTRATACIÓN EFECTUADA
NO EJERCICIO 2016 (173.011,62 EUROS)**

TIPO CONTRATO	NOME/RAZÓN SOCIAL	CIF/NIF	IMPORTE
Servizos	SPICA, S.L.	B36603363	244.420,00
	GRUPO RMD SEGURIDAD, S.L.	B41550922	214.209,20
	UTE TDE-TIME DXXVII	U87695086	1.108.359,99
	RESTAURANTE SALA GRADIN, S.L.	B36114122	242.000,00
TOTAL : Servizos			1.808.989,19
TOTAL			1.808.989,19

As cantidades indicadas incluyen o IVE.

3.6 SUBVENCIONES E TRANSFERENCIAS CONCEDIDAS

SUBVENCIONES CORRENTES

CONCEPTO	PENDENTE DE LIQUIDAR NO 1 DE XANEIRO	CONCEDIDO	LIQUIDADO	ANULADO	PENDENTE DE LIQUIDAR NO 31 DE DECEMBRO	REINTEGROS	
						IMPORTE	CAUSAS
Transf. e subv. a universidades públicas da C.A.	0	2.000,00	2.000,00	0	0	0	
Subvención finalista grupos parlamentarios (1)	0	305.080,01	305.080,01	0	0	0	
Subvencions de concesión directa	0	8.956,00	8.956,00	0	0	0	
Subvencions iniciativa popular	0	1.500,00	1.500,00	0	0	0	
TOTAL	0	317.536,01	317.536,01	0	0	0	

SUBVENCIONES DE CAPITAL

CONCEPTO	PENDENTE DE LIQUIDAR NO 1 DE XANEIRO	CONCEDIDO	LIQUIDADO	ANULADO	PENDENTE DE LIQUIDAR NO 31 DE DECEMBRO	REINTEGROS	
						IMPORTE	CAUSAS
A familias e institucións sen fins de lucro	0	1.440,95	1.440,95	0	0	0	
TOTAL	0	1.440,95	1.440,95	0	0	0	

TRANSFERENCIAS CORRENTES

CONCEPTO	PENDENTE DE LIQUIDAR NO 1 DE XANEIRO	CONCEDIDO	LIQUIDADO	ANULADO	ANULADO	PENDENTE DE LIQUIDAR NO 31 DE DECEMBRO	
						LIQUIDADO	CAUSAS
Becas	0	96.000,00	81.161,29	14.838,71	0	0	
Subvención grupos parlamentarios (1)	0	2.172.711,27	2.172.711,27	0	0	0	
Convenios con Institucións sen fins de lucro	0	12.000,00	12.000,00	0	0	0	
Subvencions a entidades de carácter social-PES2016	0	55.995,21	55.995,21	0	0	0	
TOTAL	0	2.336.706,48	2.321.867,77	14.838,71	0	0	

(1) A Lei 38/2003 xeral de subvencions exceptúa da súa aplicación aos grupos das Asambleas Legislativas, que se rexerán pola súa normativa específica. O artigo 27 do Regulamento do Parlamento de Galicia asignalles unha subvención fixa e outra variable. Ademais, por acordo da Mesa da Cámara do 15/03/2006 se creou unha subvención finalista para afrontar gastos de persoal dos grupos, debendo acreditar a contratación do tipo de persoal indicado e os costes laborais e de seguridades sociais.

TRANSFERENCIAS DE CAPITAL

Durante o exercicio 2016 non se efectuaron transferencias de capital.

3.7 CONVENIOS

1. **Importe total empregado en convenios no ano 2016 e capítulos orzamentarios nos que se aplicaron :**

Durante o ano 2016 empregouse un total de 12.000,00 en convenios, aplicándose a cifra total ao capítulo 4 do orzamento de gastos, especificamente á seguinte partida:

01.01.111B.481.03 "Convenios con institucións sen fins de lucro"

2. **Tipo de convenios :**

O importe total empregado no ano 2016 corresponde integralmente a convenios de colaboración.

3. **Porcentaxe do importe empregado en convenios con respecto ó importe das subvencións non nominativas :**

O Parlamento de Galicia empregou durante o ano 2016 un total de 2.628.844,73 euros en subvencións non nominativas. A porcentaxe dos convenios con respecto ás subvencións non nominativas é de 0,46% das mesmas.

4. **Receptores de fondos que superan o 5% do importe total empregado en convenios (600 euros) :**

O receptor destes fondos que acumulativamente superou a cantidade de 600 euros foi o Museo do Pobo Galego que percibiu 12.000,00 euros.

3.8 PERSOAL

RETRIBUCIÓNS DO PERSOAL DO CAPITULO I DO ORZAMENTO DE GASTOS

TIPO DE PERSOAL	TIPO DE REMUNERACIÓN	Nº DE PERCEPTORES NO 31 DE DECEMBRO	IMPORTES
Deputados	Asignación , complementos de cargo, gastos de representación e libre disposición	64	1.963.499,09
Persoal funcionario	Soldo, trienios, complemento de destino e complemento específico	76	3.231.361,35
Persoal eventual de gabinete	Soldos	12	520.275,33
Persoal laboral	Soldo, trienios	3	82.825,11
Persoal funcionario, persoal eventual de gabinete e persoal laboral	Gratificacións extraordinarias		33.018,64
			5.830.979,52

OUTROS GASTOS DE PERSOAL DO CAPITULO I DO ORZAMENTO DE GASTOS

TIPO DE PERSOAL	TIPO DE REMUNERACIÓN	Nº DE PERCEPTORES	IMPORTES
Deputados	Seguro de accidentes	75	4.909,56
Persoal do Parlamento	Plan de pensións	91	119.192,88
	Seguro de vida e accidentes	91	12.793,23
	Axudas sociais		37.438,93
	Subvención de comedor		24.017,60
			198.352,20

3.9 OBRIGAS DE ORZAMENTOS PECHADOS

ORZ: 2011
 ORGÁNICO: 0101:PARLAMENTO
 FUNCIONAL: 111B:Actividade Lexislativa

ECONÓMICO	DESCRIPCIÓN	OBRIGAS PENDINGES DE PAGO NO 1 DE XANEIRO	RECTIFICACIÓNS E ANULACIÓNS	TOTAL OBRIGAS	PAGOS REALIZADOS	OBRIGAS PENDINGES DE PAGO NO 31 DE DECEMBRO
2	Gastos en bens correntes e servizos					
22	Material, subministracións e outros	281,83	0,00	281,83	0,00	281,83
22000	Ordinario non inventariable					
TOTAL ARTICULO 22		281,83	0,00	281,83	0,00	281,83
FUNCIONAL: 111B:Actividade Lexislativa		281,83	0,00	281,83	0,00	281,83
ORGÁNICO: 0101:PARLAMENTO		281,83	0,00	281,83	0,00	281,83
ORZ: 2011		281,83	0,00	281,83	0,00	281,83

3.9 OBRIGAS DE ORZAMENTOS PECHADOS

ECONÓMICO	DESCRIPCIÓN	OBRIGAS PENDENTES DE PAGO NO 1 DE XANEIRO	RECTIFICACIÓN E ANULACIÓN	TOTAL OBRIGAS	PAGOS REALIZADOS	OBRIGAS PENDENTES DE PAGO NO 31 DE DECEMBRO
2	Gastos en bens correntes e servizos					
20	Alugamentos e canons					
20400	Alugamento de vehículos	840,95	0,00	840,95	840,95	0,00
TOTAL ARTICULO 20		840,95	0,00	840,95	840,95	0,00
21	Reparacións, mantemento e conservación					
213	Maquinaria, instalacións e utensilios	2.104,46	0,00	2.104,46	2.104,46	0,00
214	Material de transporte	682,26	0,00	682,26	682,26	0,00
215	Mobiliario e aparellos	15.005,38	0,00	15.005,38	15.005,38	0,00
216	Equipamentos para procesos de información	18.384,01	0,00	18.384,01	18.384,01	0,00
TOTAL ARTICULO 21		36.176,11	0,00	36.176,11	36.176,11	0,00
22	Material, subministracións e outros					
22000	Ordinario non inventariable	122,17	0,00	122,17	122,17	0,00
22001	Prensa, revistas, libros e outras publicación	5.495,08	0,00	5.495,08	5.495,08	0,00
22100	Enerxía eléctrica	114,54	0,00	114,54	114,54	0,00
22101	Auga	1.739,10	0,00	1.739,10	1.739,10	0,00
22102	Gas	6.091,65	0,00	6.091,65	6.091,65	0,00
22103	Combustibles	1.464,85	0,00	1.464,85	1.464,85	0,00
22109	Subministracións mat. electrónico, eléctric	240,52	0,00	240,52	240,52	0,00
22200	Telefónicas	14.116,67	0,00	14.116,67	14.116,67	0,00
22201	Postais	204,80	0,00	204,80	204,80	0,00
22608	Cobertura informativa	9.188,61	0,00	9.188,61	9.188,61	0,00
22700	Limpeza e aseo	75.043,42	0,00	75.043,42	75.043,42	0,00
22701	Seguranza	21.127,10	0,00	21.127,10	21.127,10	0,00
22706	Estudios e traballos técnicos	6.570,30	0,00	6.570,30	6.570,30	0,00
22709	Servizos prev. riscos laborais e asistencia	11.907,01	0,00	11.907,01	11.907,01	0,00

3.9 OBRIGAS DE ORZAMENTOS PECHADOS

ORZ.: 2015
 ORGÁNICO: 0101: PARLAMENTO
 FUNCIONAL: 111B: Actividade lexislativa

ECONÓMICO	DESCRIPCIÓN	OBRIGAS PENDENTES DE PAGO NO 1 DE XANEIRO	RECTIFICACIÓN E ANULACIÓN	TOTAL OBRIGAS	PAGOS REALIZADOS	OBRIGAS PENDENTES DE PAGO NO 31 DE DECEMBRO
22710	Cafetería	8.708,34	0,00	8.708,34	8.708,34	0,00
22711	Servizos de interpretación de lingua de sig	4.407,69	0,00	4.407,69	4.407,69	0,00
22712	Mantemento de xardíns	7.370,91	0,00	7.370,91	7.370,91	0,00
22714	Asistencia técnica ao servizo de tecnoloxía	40.080,47	0,00	40.080,47	40.080,47	0,00
22799	Outros traballos realizados por outras empr	4.502,41	0,00	4.502,41	4.502,41	0,00
TOTAL ARTICULO 22		218.495,64	0,00	218.495,64	218.495,64	0,00
23	Indemnizacións por razóns do servizo					
231	Locomoción	2.473,40	0,00	2.473,40	2.473,40	0,00
TOTAL ARTICULO 23		2.473,40	0,00	2.473,40	2.473,40	0,00
6	Investimentos reais					
62	Investimento novo asociado ao func.oper.					
626	Equipamentos para procesos de informació	3.980,90	0,00	3.980,90	3.980,90	0,00
TOTAL ARTICULO 62		3.980,90	0,00	3.980,90	3.980,90	0,00
64	Gastos en investimentos de carácter inmat					
640	Gastos en investimentos de carácter inmat	217,80	0,00	217,80	217,80	0,00
TOTAL ARTICULO 64		217,80	0,00	217,80	217,80	0,00
Z	Transferencias de capital					
78	A familias e institucións sen fins de lucro					
780	A familias	406,63	0,00	406,63	406,63	0,00
TOTAL ARTICULO 78		406,63	0,00	406,63	406,63	0,00

3.9 OBRIGAS DE ORZAMENTOS PECHADOS

ORZ: 2015
 ORGÁNICO: 0101: PARLAMENTO
 FUNCIONAL: 11B: Actividade lexislativa

ECONÓMICO	DESCRIPCIÓN	OBRIGAS PENDINGES DE PAGO NO 1 DE XANEIRO	RECTIFICACIÓNS E ANULACIÓNS	TOTAL OBRIGAS	PAGOS REALIZADOS	OBRIGAS PENDINGES DE PAGO NO 31 DE DECEMBRO
FUNCIONAL: 11B: Actividade lexislativa		262.591,43	0,00	262.591,43	262.591,43	0,00
ORGÁNICO: 0101: PARLAMENTO		262.591,43	0,00	262.591,43	262.591,43	0,00
ORZ: 2015		262.591,43	0,00	262.591,43	262.591,43	0,00
TOTAL		262.873,26	0,00	262.873,26	262.591,43	281,83

4. INFORMACIÓN SOBRE A EXECUCIÓN DO INGRESO PÚBLICO

Este apartado da Memoria comprende os seguintes bloques informativos:

- 4.1. Información sobre o proceso de xestión dos ingresos correntes, que completa a información do Estado de Liquidación do Orzamento.
- 4.2. Información relativa ás transferencias recibidas pola Institución.
- 4.3. Aplicación do remanente de tesourería do ano 2015.
- 4.4. Dereitos a cobrar de orzamentos pechados.

4.1 PROCESO DE XESTIÓN DO INGRESO PÚBLICO**A) DEREITOS ORZAMENTARIOS RECOÑECIDOS NETOS**

ECONÓMICO	DESCRICIÓN	DEREITOS RECOÑECIDOS	TOTAL DEREITOS ANULADOS E CANCELADOS	DEREITOS RECOÑECIDOS NETOS
3	Taxas, prezos e outros ingresos			
33	Venda de bens			
33900	Ingresos por vendas en tenda	253,12	0,00	253,12
	TOTAL CONCEPTO 339	253,12	0,00	253,12
38	Reintegros por operacións correntes			
380	Reintegros de exercicios pechados	2.902,26	0,00	2.902,26
	TOTAL CONCEPTO 380	2.902,26	0,00	2.902,26
381	Reintegros de orzamento corrente	8.513,55	0,00	8.513,55
	TOTAL CONCEPTO 381	8.513,55	0,00	8.513,55
39	Outros ingresos			
39101	Xuros de demora	121,17	0,00	121,17
	TOTAL CONCEPTO 391	121,17	0,00	121,17
39901	Recursos eventuais	363,21	0,00	363,21
39999	Outros ingresos diversos	2.609,19	0,00	2.609,19
	TOTAL CONCEPTO 399	2.972,40	0,00	2.972,40
	TOTAL CAPITULO 3	14.762,50	0,00	14.762,50
4	Transferencias correntes			
41	Da Admon. xeral da Comunidade Autónoma de Galicia			
41000	Transferencias correntes da comunidade autónoma	16.356.000,00	0,00	16.356.000,00

4.1 PROCESO DE XESTIÓN DO INGRESO PÚBLICO**A) DEREITOS ORZAMENTARIOS RECOÑECIDOS NETOS**

ECONÓMICO	DESCRIPCIÓN	DEREITOS RECOÑECIDOS	TOTAL DEREITOS ANULADOS E CANCELADOS	DEREITOS RECOÑECIDOS NETOS
	TOTAL CONCEPTO 410	16.356.000,00	0,00	16.356.000,00
	TOTAL CAPITULO 4	16.356.000,00	0,00	16.356.000,00
5	<u>Ingresos patrimoniais</u>			
52	Xuros de depósitos			
52000	Xuros de depósitos	1.823,98	0,00	1.823,98
	TOTAL CONCEPTO 520	1.823,98	0,00	1.823,98
	TOTAL CAPITULO 5	1.823,98	0,00	1.823,98
7	<u>Transferencias de capital</u>			
71	Da Admon. xeral da Comunidade Autónoma de Galicia			
71000	Transferencias de capital da comunidade autónoma	234.500,00	0,00	234.500,00
	TOTAL CONCEPTO 710	234.500,00	0,00	234.500,00
	TOTAL CAPITULO 7	234.500,00	0,00	234.500,00
8	<u>Activos financeiros</u>			
83	Reintegro de préstamos concedidos fóra do sec.púb.			
83000	Reintegro de anticipos ao persoal	95.543,45	0,00	95.543,45
	TOTAL CONCEPTO 830	95.543,45	0,00	95.543,45
	TOTAL CAPITULO 8	95.543,45	0,00	95.543,45

4.1 PROCESO DE GESTIÓN DO INGRESO PÚBLICO**A) DEREITOS ORZAMENTARIOS RECOÑECIDOS NETOS**

ECONÓMICO	DESCRIPCIÓN	DEREITOS RECOÑECIDOS	TOTAL DEREITOS ANULADOS E CANCELADOS	DEREITOS RECOÑECIDOS NETOS
TOTAL		16.702.629,93	0,00	16.702.629,93

4.1 PROCESO DE XESTIÓN DO INGRESO PÚBLICO

A.1) DEREITOS ORZAMENTARIOS RECOÑECIDOS

ECONÓMICO	DESCRIPCIÓN	CONTRAIDO PREVIO		CONTRAIDO SIMULTANEO		DEREITOS RECOÑECIDOS
		INGRESO DIRECTO	INGRESO RECIBO	AUTOLIQUIDACIÓN	SEN CONTRAIDO PREVIO	
<u>3</u>	<u>Taxas, prezos e outros ingresos</u>					
33	Venda de bens					
33900	Ingresos por vendas en tenda	0,00	0,00	0,00	253,12	253,12
<u>38</u>	<u>Reintegros por operacións correntes</u>					
380	Reintegros de exercicios pechados	1.605,00	0,00	0,00	1.297,26	2.902,26
381	Reintegros de orzamento corrente	7.265,38	0,00	0,00	1.248,17	8.513,55
<u>39</u>	<u>Outros ingresos</u>					
39101	Xuros de demora	13,71	0,00	0,00	107,46	121,17
39901	Recursos eventuais	0,00	0,00	0,00	363,21	363,21
39999	Outros ingresos diversos	0,00	0,00	0,00	2.609,19	2.609,19
	TOTAL CAPITULO 3	8.884,09	0,00	0,00	5.878,41	14.762,50
<u>4</u>	<u>Transferencias correntes</u>					
<u>41</u>	<u>Da Admon. xeral da Comunidade Autónoma de Galicia</u>					
41000	Transferencias correntes da comunidade autónoma	16.356.000,00	0,00	0,00	0,00	16.356.000,00
	TOTAL CAPITULO 4	16.356.000,00	0,00	0,00	0,00	16.356.000,00
<u>5</u>	<u>Ingresos patrimoniais</u>					
<u>52</u>	<u>Xuros de depósitos</u>					
52000	Xuros de depósitos	0,00	0,00	0,00	1.823,98	1.823,98
	TOTAL CAPITULO 5	0,00	0,00	0,00	1.823,98	1.823,98
<u>7</u>	<u>Transferencias de capital</u>					
71	Da Admon. xeral da Comunidade Autónoma de Galicia					

4.1 PROCESO DE XESTIÓN DO INGRESO PÚBLICO**A.1) DEREITOS ORZAMENTARIOS RECOÑECIDOS**

ECONÓMICO	DESCRIPCIÓN	CONTRAIDO PREVIO		CONTRAIDO SIMULTANEO		DEREITOS RECOÑECIDOS
		INGRESO DIRECTO	INGRESO RECIBO	AUTOLIQUIDACIÓNS	SEN CONTRAIDO PREVIO	
71000	Transferencias de capital da comunidade autónoma TOTAL CAPITULO 7	234.500,00 234.500,00	0,00 0,00	0,00 0,00	0,00 0,00	234.500,00 234.500,00
8	Activos financeiros					
83	Reintegro de préstamos concedidos fóra do sec.púb.					
83000	Reintegro de anticipos ao persoal	0,00	0,00	0,00	95.543,45	95.543,45
87	Remanente de tesourería					
870	Remanente de tesourería	0,00	0,00	0,00	0,00	0,00
	TOTAL CAPITULO 8	0,00	0,00	0,00	95.543,45	95.543,45
TOTAL		16.599.384,09	0,00	0,00	103.245,84	16.702.629,93

PROCESO DE XESTIÓN DO INGRESO PÚBLICO**B) RECADACIÓN NETA**

ECONÓMICO	DESCRICIÓN	RECADACIÓN TOTAL	DEVOLUCIÓN DE INGRESO	RECADACIÓN NETA
3	Taxas, prezos e outros ingresos			
33	Venda de bens			
33900	Ingresos por vendas en tenda	253,12	0,00	253,12
380	Reintegros de exercicios pechados	2.902,26	0,00	2.902,26
381	Reintegros de orzamento corrente	5.203,69	0,00	5.203,69
39101	Xuros de demora	121,17	0,00	121,17
39901	Recursos eventuais	363,21	0,00	363,21
39999	Outros ingresos diversos	2.609,19	0,00	2.609,19
	TOTAL CAPITULO 3	11.452,64	0,00	11.452,64
4	Transferencias correntes			
41	Da Admon. xeral da Comunidade Autónoma de Galicia			
41000	Transferencias correntes da comunidade	13.590.916,70	0,00	13.590.916,70
	TOTAL CAPITULO 4	13.590.916,70	0,00	13.590.916,70
5	Ingresos patrimoniais			
52	Xuros de depósitos			
52000	Xuros de depósitos	1.823,98	0,00	1.823,98
	TOTAL CAPITULO 5	1.823,98	0,00	1.823,98
Z	Transferencias de capital			
71	Da Admon. xeral da Comunidade Autónoma de Galicia			
71000	Transferencias de capital da comunidade	234.500,00	0,00	234.500,00
	TOTAL CAPITULO 7	234.500,00	0,00	234.500,00

PROCESO DE XESTIÓN DO INGRESO PÚBLICO**B) RECADACIÓN NETA**

ECONÓMICO	DESCRICIÓN	RECADACIÓN TOTAL	DEVOLUCIÓN DE INGRESO	RECADACIÓN NETA
8	Activos financeiros			
83	Reintegro de préstamos concedidos fóra do sec.púb.			
83000	Reintegro de anticipos ao persoal	95.543,45	0,00	95.543,45
870	Remanente de tesourería	0,00	0,00	0,00
	TOTAL CAPITULO 8	95.543,45	0,00	95.543,45
TOTAL		13.934.236,77	0,00	13.934.236,77

Non se presenta dentro da información relativa ao proceso de xestión do ingreso público ningunha referencia ás anulacións de dereitos, cancelacións ou devolucións de ingresos xa que durante o exercicio 2016 non se produciron anulacións de liquidacións, aprazamentos ou fraccionamentos de dereitos, nin devolucións de ingresos e, tampouco se produciron cobros de dereitos en especie, insolvencias ou calquera outra cancelación de dereitos.

4.2 INFORMACIÓN RELATIVA ÁS TRANSFERENCIAS RECIBIDAS POLA INSTITUCIÓN

Con respecto ás transferencias e subvencións recibidas é preciso aclarar o seguinte:

1. Non se presenta información relativa ás subvencións recibidas xa que o Parlamento de Galicia non recibiu ningunha subvención nin corrente nin de capital durante o ano 2016.
2. As transferencias liquidadas polo Parlamento de Galicia durante o ano 2016 proceden unicamente das transferencias periódicas recibidas da Xunta de Galicia pola súa asignación orzamentaria. A separación entre transferencias correntes e de capital faise no proceso de elaboración do orzamento para manter o equilibrio orzamentario entre gastos e ingresos tanto correntes como de capital.

TRANSFERENCIAS CORRENTES RECIBIDAS

CONCEPTO	PENDENTE DE LIQUIDAR NO 1 DE XANEIRO	CONCEDIDO	LIQUIDADO	PENDENTE DE LIQUIDAR NO 31 DE DECEMBRO
Transferencias correntes da Comunidade Autónoma	0	16.356.000,00	16.356.000,00	0
TOTAL	0	16.356.000,00	16.356.000,00	0

TRANSFERENCIAS DE CAPITAL RECIBIDAS

CONCEPTO	PENDENTE DE LIQUIDAR NO 1 DE XANEIRO	CONCEDIDO	LIQUIDADO	PENDENTE DE LIQUIDAR NO 31 DE DECEMBRO
Transferencias de capital da Comunidade Autónoma	0	234.500,00	234.500,00	0
TOTAL	0	234.500,00	234.500,00	0

4.3 APLICACIÓN DO REMANENTE DE TESOURARÍA DO ANO 2015

O remanente de tesouraría do ano 2015 ascendeu 4.280.930,93 euros. Estaba constituído por dereitos pendentes de cobro, orzamentarios e non orzamentarios, e fondos líquidos a disposición nas contas abertas en distintas entidades bancarias. Este remanente foi, na súa totalidade, non afectado.

O importe total empregado deste remanente ascendeu a 1.124.605,51 euros. Empregouse en financiar a incorporación de remanentes de 2015 ao orzamento do ano 2016 por importe de 287.433,49 euros e varios suplementos de crédito por un importe total de 837.172,02 euros.

A modo de resumo a utilización do remanente de tesouraría foi a seguinte:

DESCRIBIÓN	Remanente tesouraría 2014	Remanente empregado	Remanente gastado
Remanente de tesouraría afectado	0	0	0
Remanente de tesouraría non afectado	4.280.930,93	1.124.605,51	339.363,62
TOTAL	4.280.930,93	1.124.605,51	339.363,62

O detalle e a explicación dos créditos financiados e o importe gastado figura na liquidación do orzamento de 2016 como nota aclaratoria ao cálculo do resultado orzamentario.

4.4.I. DEREITOS A COBRAR DE ORZAMENTOS PECHADOS

ANO : 2015

ECONÓMICO	EXPLICACIÓN	PENDENTES DE COBRO A 1 DE XANEIRO		RECTIFICACIONES		DEREITOS ANULADOS				DEREITOS PENDENTES DE COBRO			
		INGRESO DIRECTO	INGRESO RECIBO	INGRESO DIRECTO	INGRESO RECIBO	ANULACIONES LIQUIDACIONES		APLAZAMIENTO E FRACCIONAMIENTO		INGRESO DIRECTO	INGRESO RECIBO		
						INGRESO DIRECTO	INGRESO RECIBO	INGRESO DIRECTO	INGRESO RECIBO				
4	Transferencias correntes												
41	Da Admon. xeral da Comunidade Autónoma de Galicia												
41000	Transferencias corren	2.706.900,00	0,00	0,00	0,00	0,00	0,00	0,00	0,00	0,00	0,00	2.706.900,00	0,00
	TOTAL CAPITULO 410	2.706.900,00	0,00	0,00	0,00	0,00	0,00	0,00	0,00	0,00	0,00	2.706.900,00	0,00
	TOTAL CAPITULO 4	2.706.900,00	0,00	0,00	0,00	0,00	0,00	0,00	0,00	0,00	0,00	2.706.900,00	0,00
	TOTAL ANO: : 2015	2.706.900,00	0,00	0,00	0,00	0,00	0,00	0,00	0,00	0,00	0,00	2.706.900,00	0,00
	TOTAL	2.706.900,00	0,00	0,00	0,00	0,00	0,00	0,00	0,00	0,00	0,00	2.706.900,00	0,00

4.4.II. DEREITOS A COBRAR DE ORZAMENTOS PECHADOS

ANO : 2015

ECONÓMICO	RECAUDADOS		DEREITOS CANCELADOS												DEREITOS PENDENTES DE COBRO					
			COBRO EN ESPECIE				INSOLVENCIAS				PRESCRICIÓN						OUTRAS			
			INGRESO DIRECTO	INGRESO RECIBO	INGRESO DIRECTO	INGRESO RECIBO	INGRESO DIRECTO	INGRESO RECIBO	INGRESO DIRECTO	INGRESO RECIBO	INGRESO DIRECTO	INGRESO RECIBO	INGRESO DIRECTO	INGRESO RECIBO			INGRESO DIRECTO	INGRESO RECIBO		
41000	2.706.900,00	0,00	0,00	0,00	0,00	0,00	0,00	0,00	0,00	0,00	0,00	0,00	0,00	0,00	0,00	0,00				
410	2.706.900,00	0,00	0,00	0,00	0,00	0,00	0,00	0,00	0,00	0,00	0,00	0,00	0,00	0,00	0,00	0,00				
2015	2.706.900,00	0,00	0,00	0,00	0,00	0,00	0,00	0,00	0,00	0,00	0,00	0,00	0,00	0,00	0,00	0,00				
TOTAL	2.706.900,00	0,00	0,00	0,00	0,00	0,00	0,00	0,00	0,00	0,00	0,00	0,00	0,00	0,00	0,00	0,00				

5. INFORMACIÓN SOBRE O INMOBILIZADO NON FINANCEIRO

Este apartado da cumprimento ao disposto nas normas de elaboración da Memoria nas que se sinala que a información solicitada con carácter de inventario será aportada no primeiro exercicio, e nos sucesivos exercicios unicamente será preciso informar das variacións producidas respecto do mesmo. Preséntase para o ano 2016 o detalle das altas, baixas e modificacións producidas no inventario con respecto ao ano 2015.

A modo de resumo detallase a continuación a situación no 1 de xaneiro de 2016, o total de variacións producidas durante o exercicio e a situación final do inventario de bens do Parlamento de Galicia no 31 de decembro de 2016:

CÓDIGO CONTA	DESCRIPCIÓN	VALOR NO 01-01-2016	ALTAS EVARIACIÓNS 2016	TRASPASO ENTRE CONTAS	BAIXAS 2016	VALOR NO 31-12-2016
107	Patrimonio entregado en adscrición	3.227.886,26		+ 5.955,82	0	3.233.842,08
2120	Marcas	17.021,07	3.446,81		0	20.467,88
2150	Aplicacións informáticas	2.564.050,27	141.202,66		0	2.705.252,93
2160	Dereitos de reprodución e comunicación	0	18.331,50		0	18.331,50
2200	Terreos sen edificar	435.112,93	0		0	435.112,93
2201	Terreos edificados	215.221,84	0		0	215.221,84
2210	Construcións	22.698.854,30	0		0	22.698.854,30
2220	Instalacións técnicas	1.908.515,11	3.001,53		0	1.911.516,64
2230	Maquinaria	14.620,92	0		0	14.620,92
2260	Cadeiras, mesas, etc.	2.145.564,18	4.350,00		37.684,81	2.112.229,37
2261	Equipos de oficina	181.215,84	36,30		14.412,40	166.839,74
2262	Lámpadas	61.819,13	0		0	61.819,13
2263	Aparatos eléctricos	154.020,84	735,64		0	154.756,48
2264	Alfombras	672.675,26	0		0	672.675,26
2265	Percheiros, parauqueiros, etc.	14.637,60	362,89		0	15.000,49
2266	Electrodomésticos de coñe e cafetería	51.204,36	10.111,85		0	61.316,21
2270	Equipos para procesos de información	2.402.535,79	726,00		159.932,41	2.243.329,38
2271	Equipos audiovisuais	151.219,27	123.904,00		0	275.123,27
2280	Elementos de transporte	177.130,79	0		0	177.130,79
2290	Bens histórico-artísticos	1.339.613,78	64.484,00	- 5.955,82	0	1.398.141,96
2291	Fondos bibliográficos	1.624.269,22	8.032,89		0	1.632.302,11
2292	Instrumental médico	16.693,35	0		0	16.693,35
TOTAIS		40.073.882,11	378.726,07	0,00	212.029,62	40.240.578,56

No ano 2016 o Parlamento entrega en concepto de préstamo ao Valedor do Pobo varias obras artísticas. Rexistrouse como patrimonio entregado en adscrición o que supón a baixa no immobilizado material na conta 2290, pero non a baixa en inventario, pasando a figurar como patrimonio entregado en adscrición na conta 107.

MEMORIA DE PARLAMENTO DE GALICIA - 2016

O detalle das amortizacións foi o seguinte:

CODIGO CONTA	DESCRIPCIÓN	VALOR NO 01-01-2016	AMORTIZACIÓN 2016	Am.Ac. altas revisión inventario	BAIXAS 2016	VALOR NO 31-12-2016
107	Patrimonio entregado en adscrición	0	0		0	0
2120	Marcas	13.005,39	1.111,07		0	14.116,46
2150	Aplicacións informáticas	2.158.521,63	181.322,08		0	2.339.843,71
2160	Dereitos de reprodución e comunicación	0	2.584,23		0	2.584,23
2200	Terreos sen edificar	0	0		0	0
2201	Terreos edificados	0	0		0	0
2210	Construcións	5.368.682,28	226.988,55		0	5.595.670,83
2220	Instalacións técnicas	1.126.676,48	105.972,43		0	1.232.648,91
2230	Maquinaria	5.569,07	637,15		0	6.206,22
2260	Cadeiras, mesas, etc.	1.759.283,32	47.366,79	2.392,50	31.969,04	1.777.073,57
2261	Equipos de oficina	153.760,94	3.965,49		11.569,38	146.157,05
2262	Lámpadas	55.241,16	883,34		0	56.124,50
2263	Aparatos eléctricos	113.869,49	5.387,35		0	119.256,84
2264	Alfombras	613.482,87	9.126,61		0	622.609,48
2265	Percheiros, para ugueiros, etc.	8.554,21	819,39	247,53	0	9.621,13
2266	Electrodomésticos de cociña e cafetería	40.984,13	1.927,76		0	42.911,89
2270	Equipos para procesos de información	1.972.451,50	91.247,47		145.875,49	1.917.823,48
2271	Equipos audiovisuais	45.897,21	17.074,35		0	62.971,56
2280	Elementos de transporte	106.106,70	12.652,20		0	118.758,90
2290	Ben s histórico-artísticos	0	0		0	0
2291	Fondos bibliográficos	0	0		0	0
2292	Instrumental médico	16.288,04	243,35		0	16.531,39
TOTAIS		13.558.374,42	709.309,61	2.640,03	189.413,91	14.080.910,15

Preséntase a continuación o detalle das altas, baixas e variacións no inventario do Parlamento de Galicia durante o 2016.

MEMORIA DE PARLAMENTO DE GALICIA - 2016

INVENTARIO DE BENS. ALTAS NO EJERCICIO

Conta do PXCP									
Código inmovilizado	Data de adquisición	Valor de adquisición	Vida útil	Descripción inmovilizado		Amort. Acumulada	Cód. ubicación	Epígrafe	
				Am. no ejercicio				Descripción ubicación	
2120	Marcas								
CLASE06 26/ 5/ 2016	MARCA PARLAMENTO Nº 3613394 CLASE 06 216,36	10	12,86	12,86	10000	12,86	10000	OUTROS BENS MOBLES PENDENTES DE UBICACIÓN	
CLASE09 26/ 5/ 2016	MARCA PARLAMENTO Nº 3613394 CLASE 09 216,36	10	12,86	12,86	10000	12,86	10000	OUTROS BENS MOBLES PENDENTES DE UBICACIÓN	
CLASE14 26/ 5/ 2016	MARCA PARLAMENTO Nº 3613394 CLASE 14 216,36	10	12,86	12,86	10000	12,86	10000	OUTROS BENS MOBLES PENDENTES DE UBICACIÓN	
CLASE16 26/ 5/ 2016	MARCA PARLAMENTO Nº 3613394 CLASE 16 216,36	10	12,86	12,86	10000	12,86	10000	OUTROS BENS MOBLES PENDENTES DE UBICACIÓN	
CLASE18 26/ 5/ 2016	MARCA PARLAMENTO Nº 3613394 CLASE 18 216,36	10	12,86	12,86	10000	12,86	10000	OUTROS BENS MOBLES PENDENTES DE UBICACIÓN	
CLASE25 26/ 5/ 2016	MARCA PARLAMENTO Nº 3613394 CLASE 25 216,36	10	12,86	12,86	10000	12,86	10000	OUTROS BENS MOBLES PENDENTES DE UBICACIÓN	
CLASE35 26/ 5/ 2016	MARCA PARLAMENTO Nº 3613394 CLASE 35 216,36	10	12,86	12,86	10000	12,86	10000	OUTROS BENS MOBLES PENDENTES DE UBICACIÓN	
CLASE36 26/ 5/ 2016	MARCA PARLAMENTO Nº 3613394 CLASE 36 216,36	10	12,86	12,86	10000	12,86	10000	OUTROS BENS MOBLES PENDENTES DE UBICACIÓN	
CLASE38 26/ 5/ 2016	MARCA PARLAMENTO Nº 3613394 CLASE 38 216,37	10	12,86	12,86	10000	12,86	10000	OUTROS BENS MOBLES PENDENTES DE UBICACIÓN	
CLASE41 26/ 5/ 2016	MARCA PARLAMENTO Nº 3613394 CLASE 41 216,37	10	12,86	12,86	10000	12,86	10000	OUTROS BENS MOBLES PENDENTES DE UBICACIÓN	
CLASE45 26/ 5/ 2016	MARCA PARLAMENTO Nº 3613394 CLASE 45 216,37	10	12,86	12,86	10000	12,86	10000	OUTROS BENS MOBLES PENDENTES DE UBICACIÓN	
MARCALEX09 8/ 3/ 2016	MARCA "LEX.GAL" CLASE 09 152,40	10	12,36	12,36	NULO	12,36	NULO	OUTROS BENS MOBLES NON APLICABLE	
MARCALEX16 8/ 3/ 2016	MARCA "LEX.GAL" CLASE 16 152,40	10	12,36	12,36	NULO	12,36	NULO	OUTROS BENS MOBLES NON APLICABLE	
MARCALEX35 8/ 3/ 2016	MARCA "LEX.GAL" CLASE 35 152,40	10	12,36	12,36	NULO	12,36	NULO	OUTROS BENS MOBLES NON APLICABLE	

MEMORIA DE PARLAMENTO DE GALICIA - 2016

INVENTARIO DE BENS. ALTAS NO EJERCICIO

Conta do PXCP									
Código inmovilizado	Data de adquisición	Valor de adquisición	Vida útil	Descripción inmovilizado		Amort. Acumulada	Cód. ubicación	Epígrafe	
				Am. no ejercicio	Am. no ejercicio			Descripción ubicación	Descripción ubicación
MARCALEX38	8/3/2016	MARCA "LEX.GAL" CLASE 38 152,40	10	12,36	12,36	12,36	NULO	OUTROS BENS MOBLES NON APLICABLE	OUTROS BENS MOBLES NON APLICABLE
MARCALEX41	8/3/2016	MARCA "LEX.GAL" CLASE 41 152,40	10	12,36	12,36	12,36	NULO	OUTROS BENS MOBLES NON APLICABLE	OUTROS BENS MOBLES NON APLICABLE
MARCALEX42	8/3/2016	MARCA "LEX.GAL" CLASE 42 152,41	10	12,36	12,36	12,36	NULO	OUTROS BENS MOBLES NON APLICABLE	OUTROS BENS MOBLES NON APLICABLE
MARCALEX45	8/3/2016	MARCA "LEX.GAL" CLASE 45 152,41	10	12,36	12,36	12,36	NULO	OUTROS BENS MOBLES NON APLICABLE	OUTROS BENS MOBLES NON APLICABLE
TOTAL CONTA	2120	3.446,81		227,98	227,98	227,98			
2150	Aplicacións informáticas								
DATACENTER	13/12/2016	1 LICENCIA WINDOWS SERVER DATACENTER 1.663,75	6	13,09	13,09	13,09	11150	OUTROS BENS MOBLES CENTRO PROCESO DE DATOS	OUTROS BENS MOBLES CENTRO PROCESO DE DATOS
DESKTOP	13/12/2016	25 LICENCIAS DESKTOP PRO 3.025,00	6	23,81	23,81	23,81	11150	OUTROS BENS MOBLES CENTRO PROCESO DE DATOS	OUTROS BENS MOBLES CENTRO PROCESO DE DATOS
DESKTOP ST	13/12/2016	150 LICENCIAS DESKTOP STANDAR 15.609,00	6	122,85	122,85	122,85	11150	OUTROS BENS MOBLES CENTRO PROCESO DE DATOS	OUTROS BENS MOBLES CENTRO PROCESO DE DATOS
EXCHANGE	13/12/2016	1 LICENCIA EXCHANGE SERVER ENTREPISE 465,84	6	3,67	3,67	3,67	11150	OUTROS BENS MOBLES CENTRO PROCESO DE DATOS	OUTROS BENS MOBLES CENTRO PROCESO DE DATOS
FACTURAELE	11/10/2016	PROGRAMA DE FACTURACION ELECTRONICA 17.133,60	6	626,65	626,65	626,65	NULO	OUTROS BENS MOBLES NON APLICABLE	OUTROS BENS MOBLES NON APLICABLE
MDOP	13/12/2016	5 LICENCIAS MDOP 24,20	6	0,19	0,19	0,19	11150	OUTROS BENS MOBLES CENTRO PROCESO DE DATOS	OUTROS BENS MOBLES CENTRO PROCESO DE DATOS
MICROSOFT	13/12/2016	1 LICENCIA MICROSOFT SQL SERVER 1.588,13	6	12,50	12,50	12,50	11150	OUTROS BENS MOBLES CENTRO PROCESO DE DATOS	OUTROS BENS MOBLES CENTRO PROCESO DE DATOS
PORTALXURI	28/12/2016	PORTAL XURIDICO GALEGO 5.000,00	6	4,63	4,63	4,63	NULO	OUTROS BENS MOBLES NON APLICABLE	OUTROS BENS MOBLES NON APLICABLE
RDS DISPOS	13/12/2016	4 LICENCIAS RDS CAL POR DISPOSITIVO 105,27	6	0,83	0,83	0,83	11150	OUTROS BENS MOBLES CENTRO PROCESO DE DATOS	OUTROS BENS MOBLES CENTRO PROCESO DE DATOS

MEMORIA DE PARLAMENTO DE GALICIA - 2016

INVENTARIO DE BENS. ALTAS NO EXERCICIO

Conta do PXCP									
Código inmovilizado	Data de adquisición	Valor de adquisición	Vida útil	Descripción inmovilizado		Amort. Acumulada	Cód. ubicación	Epígrafe	
				Am. no exercicio	Am. no exercicio			Descripción ubicación	Descripción ubicación
RDS USUARI	13/ 12/ 2016	50 LICENCIAS RDS CAL POR USUARIO	6	13,45	13,45		11150	OUTROS BENS MOBLES	OUTROS BENS MOBLES
		1.709,13						CENTRO PROCESO DE DATOS	CENTRO PROCESO DE DATOS
SHAREPOINT	13/ 12/ 2016	2 LICENCIAS SHAREPOINT SERVER	6	12,38	12,38		11150	OUTROS BENS MOBLES	OUTROS BENS MOBLES
		1.573,00						CENTRO PROCESO DE DATOS	CENTRO PROCESO DE DATOS
WEBTRANSPA	26/ 5/ 2016	WEB DE TRANSPARENCIA E CIDADANIA	6	4.801,18	4.801,18		NULO	OUTROS BENS MOBLES	OUTROS BENS MOBLES
		48.460,50						NON APLICABLE	NON APLICABLE
WINDOWS SE	13/ 12/ 2016	LICENCIA WINDOWS SERVER EXTERNAL	6	1,81	1,81		11150	OUTROS BENS MOBLES	OUTROS BENS MOBLES
		229,90						CENTRO PROCESO DE DATOS	CENTRO PROCESO DE DATOS
TOTAL CONTA	2150	96.587,32		5.637,04	5.637,04				
2160	Dereitos de reprodución e comunicaci3n								
DERECHOSHI	7/ 6/ 2016	DEREITOS REPRODUCCION DOCUMENTAL+HIMNO GALICIA	4	2.584,23	2.584,23		NULO	OUTROS BENS MOBLES	OUTROS BENS MOBLES
		18.331,50						NON APLICABLE	NON APLICABLE
TOTAL CONTA	2160	18.331,50		2.584,23	2.584,23				
2260	Cadeiras, mesas, armarios, librerías...								
1517015011	26/ 4/ 2016	MESA BLOK+ALA+DUAS CAIXONEIRAS	20	1.218,00	1.218,00		151701	OUTROS BENS MOBLES	OUTROS BENS MOBLES
		2.030,00						ENFERMERIA (LOCAL 1)	ENFERMERIA (LOCAL 1)
1517015012	26/ 4/ 2016	MESA BLOK+ALA+DUAS CAIXONEIRAS	20	1.218,00	1.218,00		151701	OUTROS BENS MOBLES	OUTROS BENS MOBLES
		2.030,00						ENFERMERIA (LOCAL 1)	ENFERMERIA (LOCAL 1)
1517015013	26/ 4/ 2016	PANEL DE DIVISION BLOK DE 100C108 CM.	20	174,00	174,00		151701	OUTROS BENS MOBLES	OUTROS BENS MOBLES
		290,00						ENFERMERIA (LOCAL 1)	ENFERMERIA (LOCAL 1)
TOTAL CONTA	2260	4.350,00		2.610,00	2.610,00				
2261	Mob. electrónico de oficina: fax, fotoc., calcul.								
1504055019	3/ 3/ 2016	CALCULADORA CASIO DR420 TER N° SERIE QE054670	14	2,14	2,14		150405	OUTROS BENS MOBLES	OUTROS BENS MOBLES
		36,30						INTERVENCION (DESPACHO VICEIN)	INTERVENCION (DESPACHO VICEIN)
TOTAL CONTA	2261	36,30		2,14	2,14				

MEMORIA DE PARLAMENTO DE GALICIA - 2016

INVENTARIO DE BENS. ALTAS NO EXERCICIO

Conta do PXCP						
Código inmovilizado	Valor de adquisición	Vida útil	Descripción inmovilizado		Amort. Acumulada	Cód. ubicación
Data de adquisición			Am. no exercicio			
Epi-grafe						
Descripción ubicación						
2263	Aparellos electrónicos: TV, vídeo, teléf. port...					
1410015011	PROXECTOR LCD EPSON EB-X27 N° VU4F610546L	10	31,42		31,42	141001
18/ 4/ 2016	448,87					OUTROS BENS MOBLES S.T.I. (AREA COMUN)
3061007375	CAMARA CANON POWERSHOT N° 21223061007375	10	3,11		3,11	160501
21/ 11/ 2016	286,77					OUTROS BENS MOBLES RRHH/R.I./ENTREP.(XEFE/A SERV)
TOTAL CONTA	2263	735,64	34,53		34,53	
2265	Colgadoiros, cinceiros, paraugueiros...					
1504055018	PAPELEIRA METALICA LACADA EN NEGRO 410X220X600	0	35,51		35,51	150405
2/ 3/ 2016	35,51					OUTROS BENS MOBLES INTERVENCION (DESPACHO VICEIN)
1517015009	PAPELEIRA METALICA LACADA EN NEGRO 41X22X66 CM	20	35,51		35,51	151701
26/ 4/ 2016	35,51					OUTROS BENS MOBLES ENFERMERIA (LOCAL 1)
1517015010	PAPELEIRA METALICA LACADA EN NEGRO 41X22X66 CM	20	35,51		35,51	151701
26/ 4/ 2016	35,51					OUTROS BENS MOBLES ENFERMERIA (LOCAL 1)
1517025005	PAPELEIRA MODELO RIGA DE INOX DE 48,5X25 MOBLES 14	20	87,00		87,00	151702
26/ 4/ 2016	145,00					OUTROS BENS MOBLES ENFERMERIA (LOCAL 2)
1517025006	PARAGUIERO MODEL RIGA DE INOX. DE 48,5X25 MOBLES14	20	66,82		66,82	151702
26/ 4/ 2016	111,36					OUTROS BENS MOBLES ENFERMERIA (LOCAL 2)
TOTAL CONTA	2265	362,89	260,35		260,35	
2266	Equipamento de cocina e cafeteria					
COCIÑA ELE	COCIÑA ELECTRICA 4 FUEGOS BERTOS MOD. E7PQUM	14	19,68		19,68	11140
28/ 11/ 2016	3.099,89					OUTROS BENS MOBLES CAFETERIA
HORNO MIXT	HORNO MIXTO ELECTRICO INOXITREND MOD. CDA-107E	14	40,95		40,95	11140
28/ 11/ 2016	6.449,21					OUTROS BENS MOBLES CAFETERIA
MESA TRABA	MESA TRABAJO MARCA ALIBERINOX MOD. MPI305	14	3,57		3,57	11140
28/ 11/ 2016	562,75					OUTROS BENS MOBLES CAFETERIA

MEMORIA DE PARLAMENTO DE GALICIA - 2016

INVENTARIO DE BENS. ALTAS NO EJERCICIO

Conta do PXCP									
Código inmovilizado	Valor de adquisición	Vida útil	Descripción inmovilizado		Amort. Acumulada	Cód. ubicación	Epígrafe		
Data de adquisición			Am. no exercicio				Descripción ubicación		
TOTAL CONTA	2266	10.111,85	64,20		64,20				
2270	Equipos para procesos de información								
1W21004581	GRAPADORA IMPRESORA REPROGRAFIA N° AOR1W21004581						OUTROS BENS MOBLES		
11/ 7/ 2016	726,00	8	42,60		42,60	151001	REPROGRAFIA		
TOTAL CONTA	2270	726,00	42,60		42,60				
2271	Equipos audiovisuais								
1411015001	SISTEMA DE VOTACION E AUDIVISUAL						OUTROS BENS MOBLES		
18/ 4/ 2016	123.904,00	10	8.673,28		8.673,28	141101	PLENO (LOCAL 1)		
TOTAL CONTA	2271	123.904,00	8.673,28		8.673,28				
2290	Mobles histórico-artísticos								
1602063001	OLEO "V"DIMENSION-A LENDA DE TRIACASTELA "+DEREITOS						BENS MOBLES DE C. HISTORICO		
21/ 11/ 2016	3.000,00	0	0,00		0,00	160206	LOCALS VARIOS ENTREP.(LOCAL 6)		
CAMIÑANTE	"CAMIÑANTE VII" + DEREITOS						BENS MOBLES DE C. HISTORICO		
14/ 12/ 2016	19.745,00	0	0,00		0,00	10000	PENDENTES DE UBICACIÓN		
DOMUS	"DOMUS OMNIA MACEIRA XXIII" + DEREITOS						BENS MOBLES DE C. HISTORICO		
14/ 12/ 2016	19.745,00	0	0,00		0,00	10000	PENDENTES DE UBICACIÓN		
HOME CON P	"HOME CON PAR AUGAS" + DEREITOS						BENS MOBLES DE C. HISTORICO		
14/ 12/ 2016	10.000,00	0	0,00		0,00	10000	PENDENTES DE UBICACIÓN		
LUZ	"LUZ DE BAJADA. EL DESCENSO" + DEREITOS						BENS MOBLES DE C. HISTORICO		
27/ 12/ 2016	4.994,00	0	0,00		0,00	10000	PENDENTES DE UBICACIÓN		
PAISAXE710	"PAISAXE 7.10" + DEREITOS						BENS MOBLES DE C. HISTORICO		
7/ 6/ 2016	4.000,00	0	0,00		0,00	10000	PENDENTES DE UBICACIÓN		
UNIVERSO	"UNIVERSO DE PAPEL XI" + DEREITOS						BENS MOBLES DE C. HISTORICO		
19/ 12/ 2016	3.000,00	0	0,00		0,00	10000	PENDENTES DE UBICACIÓN		
TOTAL CONTA	2290	64.484,00	0,00		0,00				

MEMORIA DE PARLAMENTO DE GALICIA - 2016

INVENTARIO DE BENS. ALTAS NO EJERCICIO

Conta do PXCP						
Código inmovilizado	Data de adquisición	Valor de adquisición	Vida útil	Descripción inmovilizado		Cód. ubicación
				Am. no exercicio	Amort. Acumulada	
						Epigrafe
						Descripción ubicación

TOTAL SELECCIÓN 323.076,31 20.136,35 20.136,35

MEMORIA DE PARLAMENTO DE GALICIA - 2016

INVENTARIO DE BENS ,BAIXAS NO EXERCICIO

Conta del P.X.C.P.

Código Inmovilizado		Descripción Inmovilizado				Epiqráfe	
Data de Adquisición	Valor de Adquisición	Vida Útil	Amortización Acumulada	Valor Neto Contable	Cód. Ubicación	Descripción Ubicación	
2260	Cadeiras, mesas, armarios, librerías...						
1050100023	Sillón Wilkhahn, Liña FS, Ref 211/4	20	0,00	0,00	10000	OUTROS BENS MOBLES PENDENTES DE UBICACIÓN	
31/ 12/ 1989	373,62						
1050100031	Sillón Wilkhahn, Liña FS, Ref 214/8	20	0,00	0,00	13060	OUTROS BENS MOBLES DESPACHO XEFE DE PRENSA	
31/ 12/ 1989	914,32						
1050100032	Sillón Wilkhahn, Liña FS, Ref 214/8	20	0,00	0,00	13060	OUTROS BENS MOBLES DESPACHO XEFE DE PRENSA	
31/ 12/ 1989	914,32						
1050100125	Sillón Wilkhahn, Liña FS, Ref 214/8	20	0,00	0,00	10000	OUTROS BENS MOBLES PENDENTES DE UBICACIÓN	
31/ 12/ 1989	914,32						
1050100201	Sillas de pupitre escolar	20	0,00	0,00	13140	OUTROS BENS MOBLES SÁ DE REUNIÓN D	
31/ 12/ 1983	134,63						
1050100283	Sillón Wilkhahn, Liña FS, Ref 213/8	20	0,00	0,00	13520	OUTROS BENS MOBLES SERVICIOS ADMINISTRATIVOS	
31/ 12/ 1989	436,56						
1050100815	Silla de comedor de madeira e pel negra	20	0,00	0,00	11140	OUTROS BENS MOBLES CAFETERÍA	
29/ 1/ 1990	229,71						
1050200258	Mesa de madeira de carballo, Serie Andros, (3,10 x	20	0,00	0,00	11140	OUTROS BENS MOBLES CAFETERÍA	
29/ 1/ 1990	2.937,71						
1050200259	Mesa de madeira de carballo, Serie Andros, (3,10 x	20	0,00	0,00	11140	OUTROS BENS MOBLES CAFETERÍA	
29/ 1/ 1990	2.937,71						
1050200260	Mesa Serie Andros en madeira maciza de carballo, (20	0,00	0,00	11140	OUTROS BENS MOBLES CAFETERÍA	
29/ 1/ 1990	991,87						
1050200261	Mesa Serie Andros en madeira maciza de carballo, (20	0,00	0,00	11140	OUTROS BENS MOBLES CAFETERÍA	
29/ 1/ 1990	991,87						
1050200262	Mesa Serie Andros en madeira maciza de carballo, (20	0,00	0,00	11140	OUTROS BENS MOBLES CAFETERÍA	
29/ 1/ 1990	991,87						
1050200263	Mesa Serie Andros en madeira maciza de carballo, (20	0,00	0,00	11140	OUTROS BENS MOBLES CAFETERÍA	
29/ 1/ 1990	991,87						
1050200264	Mesa Serie Andros en madeira maciza de carballo, (20	0,00	0,00	11140	OUTROS BENS MOBLES CAFETERÍA	
29/ 1/ 1990	991,87						

MEMORIA DE PARLAMENTO DE GALICIA - 2016

INVENTARIO DE BENS ,BAIXAS NO EXERCICIO

Código Inmovilizado		Descripción Inmovilizado		Epi-grafe		
Data de Adquisición	Valor de Adquisición	Vida Útil	Amortización Acumulada	Valor Neto Contable	Cód. Ubicación	Descripción Ubicación
1050200265 29/ 1/ 1990	Mesa Serie Andros en madeira maciza de carballo, (991,87	20	0,00	0,00	11140	OUTROS BENS MOBLES CAFETERÍA
1050200266 29/ 1/ 1990	Mesa Serie Andros en madeira maciza de carballo, (991,87	20	0,00	0,00	11140	OUTROS BENS MOBLES CAFETERÍA
1050200267 29/ 1/ 1990	Mesa Serie Andros en madeira maciza de carballo, (991,87	20	0,00	0,00	11140	OUTROS BENS MOBLES CAFETERÍA
1050200300 31/ 12/ 1989	Valla 3001,(1,41 x 1,00)m Serie BV Gato/ben 137,76	20	0,00	0,00	13050	OUTROS BENS MOBLES SÁ DE PRENSA
1050200301 31/ 12/ 1989	Valla 3001,(1,41 x 1,00)m Serie BV Gato/ben 137,76	20	0,00	0,00	13050	OUTROS BENS MOBLES SÁ DE PRENSA
1050200302 31/ 12/ 1989	Valla 3001,(1,41 x 1,00)m Serie BV Gato/ben 137,76	20	0,00	0,00	13050	OUTROS BENS MOBLES SÁ DE PRENSA
1050200303 31/ 12/ 1989	Valla 3001,(1,41 x 1,00)m Serie BV Gato/ben 137,76	20	0,00	0,00	13050	OUTROS BENS MOBLES SÁ DE PRENSA
1050200304 31/ 12/ 1989	Valla 3001,(1,41 x 1,00)m Serie BV Gato/ben 137,76	20	0,00	0,00	13050	OUTROS BENS MOBLES SÁ DE PRENSA
1050200305 31/ 12/ 1989	Valla 3001,(1,41 x 1,00)m Serie BV Gato/ben 137,76	20	0,00	0,00	13050	OUTROS BENS MOBLES SÁ DE PRENSA
1050200378 5/ 3/ 2002	4 MESAS EN MADEIRA MACIZA DE FAIA DE 130X60X65 2.956,00	20	0,00	0,00	11140	OUTROS BENS MOBLES CAFETERÍA
1050300398 5/ 3/ 2002	MOBLE EN MADEIRA MACIZA DE FAIA DE 500x50x200 7.111,17	20	0,00	0,00	11140	OUTROS BENS MOBLES CAFETERÍA
PEND1004 5/ 3/ 2002	8 BANCOS EN MADEIRA MACIZA DE FAIA DE 130X40X40 9.063,22	20	0,00	0,00	11140	OUTROS BENS MOBLES CAFETERÍA
TOTAL CONTA	2260		0,00	0,00		
2261	Mob. electrónico de oficina: fax, fotoc., calcul					
1050700033 17/ 12/ 2004	FOTOCOPIADORA DIGITAL MINOLTA DI-470 N° 21718881 7.206,20	14	0,00	0,00	13340	OUTROS BENS MOBLES REXISTRO

MEMORIA DE PARLAMENTO DE GALICIA - 2016

INVENTARIO DE BENS ,BAIXAS NO EXERCICIO

Código Inmovilizado		Descripción Inmovilizado		Epígrafe		
Data de Adquisición	Valor de Adquisición	Vida Útil	Amortización Acumulada	Valor Neto Contable	Cód. Ubicación	Descripción Ubicación
1050700034 17/ 12/ 2004	FOTOCOPIADORA DIGITAL MINOLTA DI 470 N° 21718562 7.206,20	14	0,00	0,00	13520	OUTROS BENS MOBLES SERVICIOS ADMINISTRATIVOS
TOTAL CONTA	2261	14.412,40	0,00	0,00		
2270	Equipos para procesos de información					
100991VRW6 31/ 12/ 2006	IMPRESORA LEXMARK T632. N° SERIE: 991VRW6 1.578,93	8	0,00	0,00	11150	OUTROS BENS MOBLES CENTRO PROCESO DE DATOS
100991VRYH 31/ 12/ 2006	IMPRESORA LEXMARK T632. N° SERIE: 991VRYH 1.578,93	8	0,00	0,00	11150	OUTROS BENS MOBLES CENTRO PROCESO DE DATOS
100991VTIC 31/ 12/ 2006	IMPRESORA LEXMARK T632. N° SERIE: 991VTIC 1.578,93	8	0,00	0,00	11150	OUTROS BENS MOBLES CENTRO PROCESO DE DATOS
100991VTIP 31/ 12/ 2006	IMPRESORA LEXMARK T632. N° SERIE: 991VTIP 1.578,93	8	0,00	0,00	11150	OUTROS BENS MOBLES CENTRO PROCESO DE DATOS
103804L8D 31/ 12/ 2006	IMPRESORA LEXMARK E232 N° SERIE: 103804L8D 243,18	8	0,00	0,00	11150	OUTROS BENS MOBLES CENTRO PROCESO DE DATOS
103805LLW 31/ 12/ 2006	IMPRESORA LEXMARK E232 N° SERIE: 103805LLW 243,18	8	0,00	0,00	11150	OUTROS BENS MOBLES CENTRO PROCESO DE DATOS
10380618G 31/ 12/ 2006	IMPRESORA LEXMARK E232 N° SERIE: 10380618G 243,18	8	0,00	0,00	11150	OUTROS BENS MOBLES CENTRO PROCESO DE DATOS
1050800599 10/ 12/ 2004	IMPRESORA HP COLOR LASERJET 5500h 3.797,84	8	0,00	0,00	13010	OUTROS BENS MOBLES XEFE SECCIÓN INFRAESTRUCTURAS
1072IP60W 31/ 12/ 2006	IMPRESORA LEXMARK E232 N° SERIE: 1072IP60W 243,18	8	0,00	0,00	11150	OUTROS BENS MOBLES CENTRO PROCESO DE DATOS
1103B00585 24/ 11/ 2011	CORTALUMES EXTERNO N° SERIE: 1103B00585 15.205,67	8	0,00	0,00	11150	OUTROS BENS MOBLES CENTRO PROCESO DE DATOS
1103B00606 24/ 11/ 2011	CORTALUMES EXTERNO N° SERIE: 1103B00606 15.205,67	8	0,00	0,00	11150	OUTROS BENS MOBLES CENTRO PROCESO DE DATOS
1110662773 31/ 12/ 2006	IMPRESORA LEXMARK X6170 N° SERIE: 10110662773 428,49	8	0,00	0,00	11150	OUTROS BENS MOBLES CENTRO PROCESO DE DATOS

MEMORIA DE PARLAMENTO DE GALICIA - 2016

INVENTARIO DE BENS ,BAIXAS NO EXERCICIO

Código Inmovilizado		Descripción Inmovilizado		Epígrafe		
Conta del P.X.C.P.						
Data de Adquisición	Valor de Adquisición	Vida Útil	Amortización Acumulada	Valor Neto Contable	Cód. Ubicación	Descripción Ubicación
20A0430493 31/12/2007	MULTIFUNCIÓN LEXMARK X7350 61904330493 161,11	8	0,00	0,00	11150	OUTROS BENS MOBLES CENTRO PROCESO DE DATOS
SERVIDOR1 16/5/2006	SERVIDOR PROLIANT BL20P SEON 3.2 GHZ I MB CACHE 12.200,00	8	0,00	0,00	11150	OUTROS BENS MOBLES CENTRO PROCESO DE DATOS
SERVIDOR2 16/5/2006	SERVIDOR PROLIANT BL20P SEON 3.2 GHZ I MB CACHE 12.200,00	8	0,00	0,00	11150	OUTROS BENS MOBLES CENTRO PROCESO DE DATOS
SERVIDOR3 16/5/2006	SERVIDOR PROLIANT BL20P SEON 3.2 GHZ I MB CACHE 12.200,00	8	0,00	0,00	11150	OUTROS BENS MOBLES CENTRO PROCESO DE DATOS
SERVIDOR4 16/5/2006	SERVIDOR PROLIANT BL20P SEON 3.2 GHZ I MB CACHE 12.200,00	8	0,00	0,00	11150	OUTROS BENS MOBLES CENTRO PROCESO DE DATOS
SERVIDOR5 16/5/2006	SERVIDOR PROLIANT BL20P SEON 3.2 GHZ I MB CACHE 12.200,00	8	0,00	0,00	11150	OUTROS BENS MOBLES CENTRO PROCESO DE DATOS
SERVIDOR6 16/5/2006	SERVIDOR PROLIANT BL20P SEON 3.2 GHZ I MB CACHE 12.200,00	8	0,00	0,00	11150	OUTROS BENS MOBLES CENTRO PROCESO DE DATOS
SERVIDOR7 16/5/2006	SERVIDOR PROLIANT BL20P SEON 3.2 GHZ I MB CACHE 12.200,00	8	0,00	0,00	11150	OUTROS BENS MOBLES CENTRO PROCESO DE DATOS
SERVIDOR8 16/5/2006	SERVIDOR PROLIANT BL20P SEON 3.2 GHZ I MB CACHE 12.200,00	8	0,00	0,00	11150	OUTROS BENS MOBLES CENTRO PROCESO DE DATOS
YBFC296504 31/12/2006	PC FUJITSU/SIEMENS SCENIC E600 N° YBFC296504 1.988,65	8	0,00	0,00	11150	OUTROS BENS MOBLES CENTRO PROCESO DE DATOS
YBFC296527 31/12/2006	PC FUJITSU/SIEMENS SCENIC E600 N° YBFC296527 1.988,66	8	0,00	0,00	11150	OUTROS BENS MOBLES CENTRO PROCESO DE DATOS
YBFC296544 31/12/2006	PC FUJITSU/SIEMENS SCENIC E600 N° YBFC296544 1.988,66	8	0,00	0,00	11150	OUTROS BENS MOBLES CENTRO PROCESO DE DATOS
YBFC296589 31/12/2006	PC FUJITSU/SIEMENS SCENIC E600 N° YBFC296589 1.988,66	8	0,00	0,00	11150	OUTROS BENS MOBLES CENTRO PROCESO DE DATOS
YBFC296603 31/12/2006	PC FUJITSU/SIEMENS SCENIC E600 N° YBFC296603 1.988,66	8	0,00	0,00	11150	OUTROS BENS MOBLES CENTRO PROCESO DE DATOS
YEGB119293 31/12/2006	MONITOR FUJITSU/SIEMENS P17-1 N° SERIE: YEGB119293 465,39	8	0,00	0,00	11150	OUTROS BENS MOBLES CENTRO PROCESO DE DATOS

MEMORIA DE PARLAMENTO DE GALICIA - 2016

INVENTARIO DE BENS ,BAIXAS NO EXERCICIO

Conta del P.X.C.P.

Código Inmovilizado		Descripción Inmovilizado			Epígrafe	
Data de Adquisición	Valor de Adquisición	Vida Útil	Amortización Acumulada	Valor Neto Contable	Cód. Ubicación	Descripción Ubicación
YEGB119301 31/12/2006	MONITOR FUJITSU/SIEMENS P17-1 N° SERIE: YEGB119301 465,39	8	0,00	0,00	11150	OUTROS BENS MOBLES CENTRO PROCESO DE DATOS
YEGB119309 31/12/2006	MONITOR FUJITSU/SIEMENS P17-1 N° SERIE: YEGB119309 465,39	8	0,00	0,00	11150	OUTROS BENS MOBLES CENTRO PROCESO DE DATOS
YEGB119310 31/12/2006	MONITOR FUJITSU/SIEMENS P17-1 N° SERIE: YEGB119310 465,39	8	0,00	0,00	11150	OUTROS BENS MOBLES CENTRO PROCESO DE DATOS
YEGB119332 31/12/2006	MONITOR FUJITSU/SIEMENS P17-1 N° SERIE: YEGB119332 465,39	8	0,00	0,00	11150	OUTROS BENS MOBLES CENTRO PROCESO DE DATOS
YEGB120145 31/12/2006	MONITOR FUJITSU/SIEMENS P17-1 N° SERIE: YEGB120145 465,39	8	0,00	0,00	11150	OUTROS BENS MOBLES CENTRO PROCESO DE DATOS
YEGB120146 31/12/2006	MONITOR FUJITSU/SIEMENS P17-1 N° SERIE: YEGB120146 465,39	8	0,00	0,00	11150	OUTROS BENS MOBLES CENTRO PROCESO DE DATOS
YEGB120157 31/12/2006	MONITOR FUJITSU/SIEMENS P17-1 N° SERIE: YEGB120157 465,39	8	0,00	0,00	11150	OUTROS BENS MOBLES CENTRO PROCESO DE DATOS
YEGB123524 31/12/2006	MONITOR FUJITSU/SIEMENS P17-1 N° SERIE: YEGB123524 465,39	8	0,00	0,00	11150	OUTROS BENS MOBLES CENTRO PROCESO DE DATOS
YEGB123531 31/12/2006	MONITOR FUJITSU/SIEMENS P17-1 N° SERIE: YEGB123531 465,39	8	0,00	0,00	11150	OUTROS BENS MOBLES CENTRO PROCESO DE DATOS
YEGB123549 31/12/2006	MONITOR FUJITSU/SIEMENS P17-1 N° SERIE: YEGB123549 465,39	8	0,00	0,00	11150	OUTROS BENS MOBLES CENTRO PROCESO DE DATOS
YEGB124510 31/12/2006	MONITOR FUJITSU/SIEMENS P17-1 N° SERIE: YEGB124510 465,39	8	0,00	0,00	11150	OUTROS BENS MOBLES CENTRO PROCESO DE DATOS
YEGB124897 31/12/2006	MONITOR FUJITSU/SIEMENS P17-1 N° SERIE: YEGB124897 465,39	8	0,00	0,00	11150	OUTROS BENS MOBLES CENTRO PROCESO DE DATOS
YEGB124943 31/12/2006	MONITOR FUJITSU/SIEMENS P17-1 N° SERIE: YEGB124943 465,38	8	0,00	0,00	11150	OUTROS BENS MOBLES CENTRO PROCESO DE DATOS
YEGB124944 31/12/2006	MONITOR FUJITSU/SIEMENS P17-1 N° SERIE: YEGB124944 465,38	8	0,00	0,00	11150	OUTROS BENS MOBLES CENTRO PROCESO DE DATOS
YEGB124946 31/12/2006	MONITOR FUJITSU/SIEMENS P17-1 N° SERIE: YEGB124946 465,38	8	0,00	0,00	11150	OUTROS BENS MOBLES CENTRO PROCESO DE DATOS

MEMORIA DE PARLAMENTO DE GALICIA - 2016

INVENTARIO DE BENS ,BAIXAS NO EXERCICIO

Conta del P.X.C.P.

Código Inmovilizado		Descripción Inmovilizado		Epígrafe		
Data de Adquisición	Valor de Adquisición	Vida Útil	Amortización Acumulada	Valor Neto Contable	Cód. Ubicación	Descripción Ubicación
YEGB124949 31/12/2006	MONITOR FUJITSU/SIEMENS P17-1 N° SERIE: YEGB124949 465,38	8	0,00	0,00	11150	OUTROS BENS MOBLES CENTRO PROCESO DE DATOS
YEGB124950 31/12/2006	MONITOR FUJITSU/SIEMENS P17-1 N° SERIE: YEGB124950 465,38	8	0,00	0,00	11150	OUTROS BENS MOBLES CENTRO PROCESO DE DATOS
YEGB124952 31/12/2006	MONITOR FUJITSU/SIEMENS P17-1 N° SERIE: YEGB124952 465,38	8	0,00	0,00	11150	OUTROS BENS MOBLES CENTRO PROCESO DE DATOS
YEGB124971 31/12/2006	MONITOR FUJITSU/SIEMENS P17-1 N° SERIE: YEGB124971 465,38	8	0,00	0,00	11150	OUTROS BENS MOBLES CENTRO PROCESO DE DATOS
YELJ108146 31/12/2006	MONITOR FUJITSU/SIEMENS P20-1 N° SERIE: YELJ108146 994,17	8	0,00	0,00	11150	OUTROS BENS MOBLES CENTRO PROCESO DE DATOS
TOTAL CONTA	2270 159.932,41		0,00	0,00		
TOTAL SELECCION	212.029,62		0,00	0,00		

MEMORIA DE PARLAMENTO DE GALICIA - 2016

INVENTARIO DE BENS. VARIACIONES NO EJERCICIO

Conta do PXCP		Descripción inmovilizado		Amort. Acumulada	Cód. ubicación	Epígrafe
Código inmovilizado	Data de adquisición	Valor de adquisición	Variación no exercicio			
2150	Aplicacións informáticas					
1410025007	LICENCIAS BACKOFFICE					OUTROS BENS MOBLES
3/ 7/ 2014	89.230,68	44.615,34	133.846,02	49.002,52	141002	S.T.I. (DESPACHO XEFE SERVIZO)
	TOTAL CONTA 2150	44.615,34	133.846,02	49.002,52		
2220	Instalacións técnicas					
1514025001	INHIBIDOR FIXO NO SALON DE PLENO					OUTROS BENS MOBLES
8/ 10/ 2014	9.614,42	3.001,53	12.615,95	1.356,68	151402	PLENO (AREA TEITO)
	TOTAL CONTA 2220	3.001,53	12.615,95	1.356,68		
2291	Fondos de biblioteca					
1051900001	FONDOS BIBLIOTECARIOS					OUTROS BENS MOBLES
31/ 12/ 1995	1.406.702,83	8.032,89	1.414.735,72	0,00	11160	BIBLIOTECA
	TOTAL CONTA 2291	8.032,89	1.414.735,72	0,00		
	TOTAL SELECCIÓN	55.649,76	1.561.197,69	50.359,20		

6. INFORMACIÓN SOBRE AS INVERSIÓN FINANCEIRAS

Este apartado da memoria inclúe información sobre os créditos.

6.1 INFORMACIÓN SOBRE OS CRÉDITOS

As cantidades que figuran como créditos a curto prazo no balance de situación no 31 de decembro corresponden a anticipos de retribucións concedidas ao persoal do Parlamento e que se reintegran mediante sucesivos descontos en nómina. O prazo de reintegro destas cantidades oscila entre dez, catorce e dezaseis meses. En virtude do principio de importancia relativa o criterio de rexistro adoptado é o de considerar tódalas cantidades como créditos a curto prazo.

7. INFORMACIÓN RELATIVA AO ENDEBEMENTO

Neste apartado inclúese información relativa ao endebedamento asumido polo Parlamento e que figura no Balance de situación rexistrado como débedas a longo prazo e débedas a curto prazo. Sen embargo, é preciso sinalar que esas débedas son adquiridas como consecuencia da subvención no tipo de interese de préstamos formalizados polo persoal funcionario da institución para adquisición de vivenda. Esta liña de axudas sociais foi suprimida polo acordo da Mesa do Parlamento do 10 de marzo de 2014, polo que surte efectos a partir de dita data, sen que afecte ás axudas xa concedidas. A amortización anual da débeda ten para o Parlamento a consideración de subvencións de capital coa correspondente cobertura anual no seu orzamento.

A información que se presenta neste apartado é a seguinte:

7.1 Información relativa ao endebedamento asumido pola Institución detallando as subvencións pagadas e o número de beneficiarios.

7.2 Información relativa ao mesmo endebedamento pero agrupada por entidade financeira, e distinguindo ademais, a débeda con vencemento a curto prazo da débeda con vencemento a longo prazo. Detállase tamén a débeda devengada e non vencida, que dada a súa escasa importancia cuantitativa óptase por non rexistrar o seu devengo.

7.1 Información relativa ao endebedamento asumido pola Institución detallando as subvencións concedidas e os beneficiarios das mesmas.

BENEFICIARIO	Importe concedido		Importe concedido no		Importe liquidado		Amortizacións		Importe pendente de		Entidade bancaria
	pendente de liquidar	exercicio	exercicio	n o exercicio	n o exercicio	anticipadas	liquidar				
	39,03	0,00	0,00	36,07	0,97	1,99	Abanca				
	124,97	0,00	0,00	29,89	95,08	0,00	Abanca				
4	3.291,91	0,00	0,00	720,55	0,02	2.571,34	Abanca				
	2.685,67	0,00	0,00	654,44	0,02	2.031,21	Abanca				
	6.141,58	0,00	0,00	1.440,95	96,09	4.604,54					

7.2 Información relativa ao mesmo endebedamento pero agrupada por entidade financeira, e distinguindo ademais, a débeda con vencemento a curto prazo da débeda con vencemento a longo prazo. Detállase tamén a débeda devengada e non vencida, que da a súa escasa importancia cuantitativa óptase por non rexistrar o seu devengo.

Entidade bancaria	Débeda no 1 de xaneiro	Aumento		Diminución		Débeda no 31 de decembro		Débeda devengada e non vencida
		Novos préstamos	Ampliación	Reembolso	Aforros	I/p	c/p	
A banca	6.141,58	0,00	0,00	1.440,95	96,09	3.390,21	1.214,33	7,14
	6.141,58	0,00	0,00	1.440,95	96,09	3.390,21	1.214,33	7,14

8. INFORMACIÓN RELATIVA ÁS GARANTÍAS RECIBIDAS POLO PARLAMENTO

Este apartado da Memoria comprende a seguinte información:

- 8.1 Para as garantías pendentes de devolución no 31 de decembro de 2016 distínguese o tipo de garantía presentada.
- 8.2 Información relativa ao movemento durante o exercicio 2016, distinguindo as garantías pendentes de devolución no 1 de xaneiro, as recibidas e devoltas durante o exercicio e as pendentes de devolución a finais do ano 2016.

8.1 GARANTÍAS PENDENTES DE DEVOLUCIÓN NO 31 DE DECEMBRO

TIPO DE GARANTÍA	IMPORTE TOTAL
GARANTÍAS DEFINITIVAS	
Avais	188.479,47
Metálico	4.731,09
Seguros de crédito	121.334,63
TOTAL GARANTÍAS PENDENTES DE DEVOLUCIÓN NO 31 DE DECEMBRO	314.545,19

8.2 GARANTÍAS

Nº expediente		Nº contrato		CARACTERÍSTICAS		Data const.	GARANTÍAS NO I DE XANEIRO	RECIBIDAS	CANCELADAS	GARANTÍAS NO 31 DE DECEMBRO
Nº operación		Cod. Tercero		Descripción						
				Tercero						
20100015--F	201000000016	3190	S. INFOR. INTEGRADO ACTIVIDADE PARLAMENTAR	18/10/2010	17.300,00	0,00	17.300,00	0,00	0,00	0,00
20100004613	201100000012	2802	INDRA SISTEMAS, S.A.	23/06/2011	14.900,00	0,00	14.900,00	0,00	0,00	14.900,00
20110012--F	201100000012	2802	XESTIÓN DOS SISTEMAS INFORMÁTICOS	18/07/2011	5.963,50	0,00	5.963,50	0,00	5.963,50	0,00
201100003514	201100000016	2634	TECNOCOM TELECOMUNICACIONES Y ENERGIA, S.	17/01/2012	26.625,00	0,00	26.625,00	0,00	0,00	26.625,00
20110015--F	201100000021	3863	SERVIZO DE PREVENCIÓN Y SALUD SOCIEDAD DE P	02/12/2011	5.590,27	0,00	5.590,27	0,00	0,00	5.590,27
201100003820	201100000022	2802	SERVIZO E SUB DE TELEFONÍA FIXA E INTERNET	09/11/2012	10.659,50	0,00	10.659,50	0,00	0,00	10.659,50
20110020--V	201100000022	53	TELEFONICA DE ESPAÑA, S.A.U Y T.MOVILES DE ES	05/10/2012	4.919,39	0,00	4.919,39	0,00	0,00	0,00
201200000201	201200000016	486	SUBMINISTRO E SERVIZO ESCRITORIO VIRTUAL	12/11/2012	6.000,63	0,00	6.000,63	0,00	0,00	6.000,63
20110007155	201200000017	3970	TECNOCOM TELECOMUNICACIONES Y ENERGIA, S.	02/07/2013	39.000,00	0,00	39.000,00	0,00	0,00	39.000,00
20120015--F	201200000016	53	VIXIANCIA, SEGURIDADE E CONTRAINCENDIOS	03/07/2013	7.310,00	0,00	7.310,00	0,00	0,00	7.310,00
201200005900	201200000017	486	EULEN SEGURIDAD, S.A.	20/05/2013	1.740,00	0,00	1.740,00	0,00	0,00	1.740,00
20120016--F	201200000017	486	COMPRA DE ORDENADORES PORTATILES	08/08/2013	2.500,00	0,00	2.500,00	0,00	0,00	0,00
201200004815	201200000019	3970	INFORMÁTICA EL CORTE INGLES, S.A.	22/11/2013	3.034,72	0,00	3.034,72	0,00	0,00	0,00
20120018--F	201300000002	2034	TELEFONIA MOBIL	21/03/2014	5.530,83	0,00	5.530,83	0,00	0,00	0,00
201200005954	201300000006	2034	TELEFONICA DE ESPAÑA SAU - TELEFONICA MOVIL	09/04/2014	1.595,81	0,00	1.595,81	0,00	0,00	0,00
20130002--V	201300000007	3361	SERVIZO DE LIMPEZA NO PARLAMENTO DE GALICI	17/07/2014	901,63	0,00	901,63	0,00	0,00	901,63
201300003952	201300000006	2034	SAMYL S.L. SERV. AUXIL. DE MANT. Y LIMPIEZA	21/07/2014	561,83	0,00	561,83	0,00	0,00	561,83
20130006--V	201300000007	2034	SERVIZOS DE XARDINERÍA							
201300003987	201300000007	3361	SAMYL S.L. SERV. AUXIL. DE MANT. Y LIMPIEZA							
20130007--V	201300000009	4108	MTTO.INST. INST.CLIMATIZACIÓN E ELECTRICAS							
201300003026	201300000009	4108	ACEUVE MANTENIMIENTO S.L.							
20130009--F	201300000009	4108	SERVIZO DE INTERPRETACION DE LINGUA DE SIGN							
201300004796	201300000019	2001	UTE DAVID FERNANDEZ GARCIA RUTH LAMAS FER							
20130018--F	201300000023	3710	MANTENIMENTO DA BASE DE DATOS ORACLE							
201300006282	201300000024	3719	ORACLE IBERICA, S.R.L.							
20130022--F	201300000023	3710	SUBM. LICENZAS PARA ACTUALIZACIÓN TECN. DO							
201400001202	201300000024	3719	SEIDOR, S.A.							
20130023--F	201400000002	3027	SERVIZOS DIXITALIZACIÓN ARQUIVO Lex. V á VII							
201400001570	201400000002	3027	TELEFONICA SOLUCIONES DE INFORMÁTICA Y CO							
IH-PA-2/2014-F	201400000002	3027	20140002 SUBMINISTRACION DE BENS CONSUMIBL							
201400003448	201400000002	147	BRINCO SOLUCIONES INTEGRALES							
IH-PA-2/2014-F	201400000002	147	20140002 SUBMINISTRACION DE BENS CONSUMIBL							
201400003478	201400000002	147	GRAFICAS SANTIAGO, S.L.							

8.2 GARANTÍAS

Nº expediente		Nº contrato		CARACTERÍSTICAS		Data const.	GARANTÍAS NO 1 DE XANEIRO	RECIBIDAS	CANCELADAS	GARANTÍAS NO 31 DE DECEMBRO
Nº operación		Cod. Tercero		Descripción		Tercero				
IH-PA-2/2014--F	201400000002	3180	201400000002	20140002	SUBMINISTRACION DE BENS CONSUMIBL	Office Depot, S.L.	24/07/2014	0,00	0,00	627,08
201400003704	3180				OFFICE DEPOT, S.L.					627,08
IH-PA-2/2015--V	201500000007	2634	201500000007	20150007	SERVIZO DE PREVENCIÓN ALLEO	UNIVERSAL PREVENCIÓN Y SALUD SOCIEDAD DE P	04/11/2015	0,00	0,00	12.330,94
201500005373	2634				UNIVERSAL PREVENCIÓN Y SALUD SOCIEDAD DE P					12.330,94
IH-PA-3/2016--V	201600000004	3027	201600000004	20160004	SUB. SUCES. E POR PREZO BENS CONSUMIBLES	BRINCO SOLUCIONES INTEGRALES	24/10/2016	546,07	0,00	546,07
201600005304	3027				SUB. SUCES. E POR PREZO BENS CONSUMIBLES	BRINCO SOLUCIONES INTEGRALES				546,07
IH-PA-3/2016--V	201600000004	3027	201600000004	20160004	SUB. SUCES. E POR PREZO BENS CONSUMIBLES	BRINCO SOLUCIONES INTEGRALES	24/10/2016	730,89	0,00	730,89
201600005305	3027				SUB. SUCES. E POR PREZO BENS CONSUMIBLES	BRINCO SOLUCIONES INTEGRALES				730,89
IH-PA-3/2016--V	201600000004	3180	201600000004	20160004	OFFICE DEPOT, S.L.	OFFICE DEPOT, S.L.	27/10/2016	581,43	0,00	581,43
201600005392	3180				OFFICE DEPOT, S.L.					581,43
IH-PA-3/2015--V	201500000008	2523	201500000008	20150008	SERVIZO DE INTERPRETACION DE LINGU	FEDERACION DE ASOCIACIONES DE PERSOAS XORD	06/11/2015	0,00	0,00	2.500,00
201500005448	2523				SERVIZO DE INTERPRETACION DE LINGU	FEDERACION DE ASOCIACIONES DE PERSOAS XORD				2.500,00
I-NSP-1/2016--V	201600000003	4193	201600000003	20160003	SERVIZO MTTO. ASCENSORES E ELEVADOR DA TRI	SCHINDLER S.A.	18/07/2016	192,61	0,00	192,61
201600003629	4193				SERVIZO MTTO. ASCENSORES E ELEVADOR DA TRI	SCHINDLER S.A.				192,61
I-NSP-2/2014--V	201400000014	1138	201400000014	20140014	RENTING VEHICULO MATRICULA 8404JD	EMPRESA MONFORTE S.A.	16/01/2015	0,00	0,00	1.668,00
201500000112	1138				RENTING VEHICULO MATRICULA 8404JD	EMPRESA MONFORTE S.A.				1.668,00
I-NSP-2/2016--V	201600000022	4706	201600000022	20160022	SERVIZO XESTIÓN E EXP. CAFETERIA	RESTAURANTE SALA GRADIN, S.L.	28/11/2016	11.000,00	0,00	11.000,00
201600006092	4706				SERVIZO XESTIÓN E EXP. CAFETERIA	RESTAURANTE SALA GRADIN, S.L.				11.000,00
I-NSP-5/2013--F	201300000025	4193	201300000025	20130025	SERVIZO MTTO. ASCENSORES E ELEVADO	SCHINDLER S.A.	22/04/2014	0,00	0,00	263,76
201400001652	4193				SERVIZO MTTO. ASCENSORES E ELEVADO	SCHINDLER S.A.				263,76
I-NSP-5/2013--F	201300000025	4193	201300000025	20130025	SERVIZO MTTO. ASCENSORES E ELEVADO	SCHINDLER S.A.	24/04/2014	0,00	0,00	263,76
201400001765	4193				SERVIZO MTTO. ASCENSORES E ELEVADO	SCHINDLER S.A.				263,76
RI-PA-1/2014--F	201400000003	2953	201400000003	20140003	SUBMINISTRO DE ENERXIA ELECTRICA	ENDESA ENERGIA, S.A. UNIPERSONAL	10/07/2014	0,00	0,00	7.000,00
201400003328	2953				SUBMINISTRO DE ENERXIA ELECTRICA	ENDESA ENERGIA, S.A. UNIPERSONAL				7.000,00
RI-PA-1/2014--F	201400000003	3618	201400000003	20140003	SUBMINISTRO DE ENERXIA ELECTRICA	GAS NATURAL COMERCIALIZADORA S.A.	22/07/2014	0,00	0,00	75,00
201400003598	3618				SUBMINISTRO DE ENERXIA ELECTRICA	GAS NATURAL COMERCIALIZADORA S.A.				75,00
RI-PA-3/2014--F	201400000004	3905	201400000004	20140004	SERVIZO DE CAFETERIA	GALICIA VELLA DE INVERSIONES Y LOGISTICA S.L.	08/07/2014	0,00	0,00	9.500,00
201400003258	3905				SERVIZO DE CAFETERIA	GALICIA VELLA DE INVERSIONES Y LOGISTICA S.L.				9.500,00
RI-PA-4/2016--V	201600000005	2953	201600000005	20160005	SUBMINISTRO ENERXIA ELECTRICA	ENDESA ENERGIA, S.A. UNIPERSONAL	26/10/2016	6.500,00	0,00	6.500,00
201600005338	2953				SUBMINISTRO ENERXIA ELECTRICA	ENDESA ENERGIA, S.A. UNIPERSONAL				6.500,00
RI-PA-4/2016--V	201600000005	4701	201600000005	20160005	SUBMINISTRO ENERXIA ELECTRICA	AURA ENERGIA, S.L.	11/11/2016	75,00	0,00	75,00
201600005698	4701				SUBMINISTRO ENERXIA ELECTRICA	AURA ENERGIA, S.L.				75,00
RI-PA-6/2014--V	201400000018	4439	201400000018	20140018	CONTRAINCENDIOS E SEGURIDADE	SEGURLEM S.L.	22/05/2015	0,00	0,00	1.971,25
201500002685	4439				CONTRAINCENDIOS E SEGURIDADE	SEGURLEM S.L.				1.971,25

8.2 GARANTÍAS

Nº expediente		Nº contrato		CARACTERÍSTICAS		Data const.	GARANTÍAS NO I DE XANEIRO	RECIBIDAS	CANCELADAS	GARANTÍAS NO 31 DE DECEMBRO
Nº operación		Cod. Tercero		Descripción		Tercero				
RI-PA-6/2014--V	201400000018	201400000018	4439	20140018	CONTRAINCENDIOS E SEGURIDADE	SEGURLEM S.L.	22/05/2015	0,00	0,00	1.971,25
RI-PA-6/2014--V	201400000018	201400000018	53	20140018	CONTRAINCENDIOS E SEGURIDADE	EULEN SEGURIDAD, S.A.	29/05/2015	0,00	0,00	8.505,00
RI-PA-7/2014--V	201400000015	201400000015	3618	20140015	SUBMINISTRACION DE GAS NATURAL	GAS NATURAL COMERCIALIZADORA S.A.	20/02/2015	0,00	0,00	2.350,00
I-NSP-1/2015--R	201500000009	201500000009	4321	20150009	IMPLANTACION NOVO PORTAL WEB DO P	INGENYUS MARKETING INTELIGENTE, S.L.	08/09/2015	0,00	0,00	2.477,50
NSP-11/2016--V	201600000017	201600000017	3190	20160000	AGORA MILENIUM	INDRA SISTEMAS, S.A.	24/11/2016	1.800,00	0,00	1.800,00
I-NSP-2/2015--V	201500000015	201500000015	2001	20150015	MANTENIMIENTO LICENCIAS BASE DATOS O	ORACLE IBERICA, S.R.L.	27/11/2015	0,00	0,00	3.072,17
TI-PA-1/2015--V	201500000001	201500000001	2802	20150001	SERVIZO XESTION DOS SISTEMAS DE INF	TECNOCOM TELECOMUNICACIONES Y ENERGHIA, S.	06/11/2015	0,00	0,00	30.000,00
TI-PA-1/2016--V	201600000002	201600000002	3710	20160002	ACT.TECN.SOFTWARE, BACKOFF., E POSTOS	SUBMI. ACT.TECN.SOFTWARE, BACKOFF., E POSTOS	26/07/2016	6.444,60	0,00	6.444,60
I-PA-10/2016--V	201600000016	201600000016	4709	20160016	SERVIZOS DE GARDAS DE SEGURIDADE	GRUPO RMD SEGURIDAD, S.L.	02/12/2016	8.851,62	0,00	8.851,62
TI-PA-2/2016--V	201600000014	201600000014	4117	20160014	SUBM E SER MITO. MAT INFORMAT (ORDENADOR	SIVSA SOLUCIONES INFORMATICAS SA	22/11/2016	3.727,24	0,00	3.727,24
TI-PA-4/2014--F	201400000006	201400000006	47	20140006	XESTION PRODUCCION AUDIOVISUAL	SPICA, S.L.	17/09/2014	0,00	0,00	4.800,00
TI-PA-4/2015--F	201500000016	201500000016	47	20150016	ADQUISICION MATERIAL AUDIOVISUAL	SPICA, S.L.	21/12/2015	0,00	0,00	5.120,00
TI-PA-5/2014--V	201400000008	201400000008	1893	20140008	SUBMINISTRO PARA AMPLIACION ESPAZO ALM.CP	SATEC	31/10/2014	0,00	0,00	2.812,14
TI-PA-5/2014--V	201400000008	201400000008	1893	20140008	SUBMINISTRO PARA AMPLIACION ESPAZO ALM.CP	SATEC	31/10/2014	0,00	0,00	2.812,14
TI-PA-6/2016--V	201600000009	201600000009	47	20160009	XESTION DA PRODUCCION AUDIOVISUAL	SPICA, S.L.	24/11/2016	10.100,00	0,00	10.100,00
TI-PA-7/2016--V	201600000019	201600000019	4714	20160019	SERVIZO TELEFONIA E ACCESO A INTERNET E SUB	UTE TDE-TME DXXVII	02/12/2016	45.800,00	0,00	45.800,00
TI-PA-8/2016--V	201600000015	201600000015	4700	20160015	SUBM. E SERV. MITO HARDWARE E SOFTWARE DA	ASAC COMUNICACIONES, S.L.	18/11/2016	2.375,00	0,00	2.375,00

8.2 GARANTÍAS

CARACTERÍSTICAS							
Nº expediente	Nº contrato	Descripción	Data const.	GARANTÍAS NO I DE XANEIRO	RECIBIDAS	CANCELADAS	GARANTÍAS NO 31 DE DECEMBRO
Nº operación	Cod. Terceiro	Terceiro					
TI-PA-9/2016--V 201600005661	201600000018 1283	SUBM. E SERVIZOS RENOVACION BARREIRAS DE D EMETEL SISTEMAS S.L.	14/11/2016	0,00	2.411,88	0,00	2.411,88
TOTAL				254.253,10	101.136,34	40.844,25	314.545,19

9. NOTA AO CADRO DE FINANCIAMENTO DO EXERCICIO 2016

Decidiuse por parte dos responsables en materia contable da Institución ampliar a información coa presentación do seguinte Estado co obxecto de explicar os axustes e eliminacións realizados para a elaboración do Cadro de Financiamento do exercicio 2016.

ELIMINACIÓNS

Nº 1

Este axuste engloba realmente dous:

1. O primeiro é unha eliminación puramente técnica, cuxa finalidade é a da incorporar o detalle do resultado do exercicio para poder diferenciar no Cadro de Financiamento as orixes e as aplicacións de recursos por operacións de xestión.
2. O segundo é a eliminación do traspaso dos resultados do ano 2015 da conta 129 “resultados do exercicio” á conta 100 “patrimonio” mediante o seguinte axuste:

CONTA	AXUSTES	
	POSITIVOS (+)	NEGATIVOS(-)
100 Patrimonio		585.276,89
129 Resultados do exercicio	585.276,89	

Nº 2

Eliminación das dotacións á amortización xa que non supoñen unha variación de fondos para a Institución.

As anotacións contables realizadas foron:

	----- x -----	
185.017,38	Dot. amort. I. Inmaterial (681)	
	a Am. Ac. de I. Inmat. (281)	185.017,38
	----- x -----	
524.292,23	Dot. amort. I. Material (682)	
	a Am. Ac. de I. Material (282)	524.292,23
	----- x -----	

e procede a realización dos seguintes axustes:

CONTA	AXUSTES	
	POSITIVOS (+)	NEGATIVOS(-)
281 Am. Ac. Inm. Inmaterial	185.017,38	
282 Am. Ac. Inm. Material	524.292,23	
681 Dot. Am. Inm. Inmaterial		185.017,38
682 Dot. Am. Inm. Material		524.292,23

Nº 3

Detectouse no proceso de revisión do inventario a existencia de varios bens que non figuran no inventario do Parlamento. O xefe de réxime interior fai unha valoración dos mesmos en base ao prezo doutros bens de idéntica calidade, composición e tamaño. Esta operación non supón unha orixe nin aplicación de fondos polo que corresponde anular estes movementos:

CONTA	AXUSTES	
	POSITIVOS (+)	NEGATIVOS(-)
2260 Cadeiras, mesas, armarios, librerías...		4.350,00
2261 Mob. electrónico de oficina		36,30
2265 Colgadoiros, cinceiros, paraugueiros...		362,89
282 Am. ac. de inmovilizado material	2.640,03	
778 Ingresos extraordinarios	2.109,16	

Nº 4

Con data 1/04/2016 o Parlamento entrega en concepto de préstamo ao Valedor do Pobo varios cadros. Rexistrouse como patrimonio entregado en adscrición o que supón a baixa no inmovilizado material na conta 2290, pero non a baixa en inventario, pasando a figurar como patrimonio entregado en adscrición na conta 107. Procede, polo tanto, realizar a seguinte anulación xa que non supón orixe ou aplicación de fondos:

CONTA	AXUSTES	
	POSITIVOS (+)	NEGATIVOS(-)
2290 Bens histórico-artísticos	5.955,82	
107 Patrimonio entregado en adscripción		5.955,82

Nº 5

Dáse de baixa no inventario varios bens rexistrados nas seguintes contas:

Descrición	Conta do PXCP	Valor de adquisición	Amortización acumulada
Cadeiras, mesas...	2260	37.684,81	31.969,04
Mobiliario electrónico de oficina	2261	14.412,40	11.569,38
Equipos para procesos de información	2270	159.932,41	145.875,49
TOTAL		212.029,62	189.413,91

A contabilización foi a seguinte:

----- x -----	
189.413,91	Am.ac. de inm. material (282)
22.615,71	Perdas de inm. mat. (671)
	a Cadeiras, mesas... (2260) 37.684,81
	a Mobiliario electrónico de oficina (2261) 14.412,40
	a Equipos para procesos de información (2270) 159.932,41
----- x -----	

CONTA	AXUSTES	
	POSITIVOS (+)	NEGATIVOS (-)
2260 Cadeiras, mesas...	37.684,81	
2261 Mobiliario electrónico de oficina	14.412,40	
2270 Equipos para procesos de información	159.932,41	
282 Am.Ac. Inmob. Material		159.932,41
671 Perdas procedentes do inmovilizado material		22.615,71
TOTAL	212.584,75	212.584,75

Nº 6

O Parlamento de Galicia rexistrou durante 2016 as seguintes operacións relacionadas cos préstamos subvencionados:

1. Rexistro do aforro producido por diferenzas de redondeo nos recibos de varios préstamos subvencionados e amortizacións anticipadas; este rexistrouse do seguinte xeito:

----- x -----			
38,89	Débedas a curto prazo (522)		
57,20	Débedas a longo prazo (172)		
		a Gastos diferidos (273)	96,09
----- x -----			

3. Pago dos intereses dos préstamos subvencionados:

----- x -----			
1.440,95	Créditos dispoñibles (030)		
	a Créditos autorizados (004)		1.440,95
----- x -----			
1.440,95	Créditos autorizados (004)		
	a Créditos comprometidos (005)		1.440,95
----- x -----			
1.440,95	Débedas c/p (522)		
	a Acred. obrig. recoñe. orz. corr. (400)		1.440,95
----- x -----			
1.440,95	Acred. obrig. rec.orz.corr. (400)		
	a Tesouraría (57...)		1.440,95
----- x -----			
1.440,95	Subvenc. de capital (6568)		
	a Gastos diferidos (273)		1.440,95
----- x -----			

4. Reclasificación da débeda a longo prazo que vence a curto prazo:

----- x -----			
1.214,33	Débedas a l/p (172)		
	a Débedas a c/p (522)		1.214,33
----- x -----			

De tódalas operacións anteriores é preciso eliminar aquelas que son simplemente traspasos entre contas e que non supoñen para a Institución unha variación real de fondos, a excepción da reclasificación da débeda de longo prazo a curto prazo xa que si debe figurar no Cadro de Financiamento, así como aquelas operacións que supuxeron unha variación no fondo de rotación.

Os axustes a realizar son os seguintes:

CONTA	AXUSTES	
	POSITIVOS (+)	NEGATIVOS(-)
273 Gastos diferidos por préstamos subvencionados (57,20+1.440,95)	1.498,15	
6568 Subvencións de capital		1.440,95
172 Débedas l/p con ent.cred. por préstamos subvenc.		57,20

PARLAMENTO DE GALICIA

Listado del EOAF para 2016

Conta	EXERCICIO N		EXERCICIO N-1		DIFERENCIAS		AXUSTES		VARIACIONES FONDOS		VAR. CAPITAL CIRCULANTE	
	Activo	Pasivo	Activo	Pasivo	+	-	+	-	Aplicacións	Orixes	Incremento	Disminución
2016 2120	20.467,88	0,00	17.021,07	0,00	3.446,81	0,00	0,00	0,00	3.446,81	0,00	0,00	0,00
Marcas												
2016 2150	2.705.252,93	0,00	2.564.050,27	0,00	141.202,66	0,00	0,00	0,00	141.202,66	0,00	0,00	0,00
Aplicacións informáticas												
2016 2160	18.331,50	0,00	0,00	0,00	18.331,50	0,00	0,00	0,00	18.331,50	0,00	0,00	0,00
Derechos de reproducción e comunicación												
2016 2200	435.112,93	0,00	435.112,93	0,00	0,00	0,00	0,00	0,00	0,00	0,00	0,00	0,00
Terreos e bens naturais sen edificar												
2016 2201	215.221,84	0,00	215.221,84	0,00	0,00	0,00	0,00	0,00	0,00	0,00	0,00	0,00
Terreos e bens naturais edificados												
2016 2210	22.698.854,30	0,00	22.698.854,30	0,00	0,00	0,00	0,00	0,00	0,00	0,00	0,00	0,00
Construcións												
2016 2220	1.911.516,64	0,00	1.908.515,11	0,00	3.001,53	0,00	0,00	0,00	3.001,53	0,00	0,00	0,00
Instalacións técnicas												
2016 2230	14.620,92	0,00	14.620,92	0,00	0,00	0,00	0,00	0,00	0,00	0,00	0,00	0,00
Maquinaria												
2016 2260	2.112.229,37	0,00	2.145.564,18	0,00	0,00	33.334,81	5	37.684,81	3	4.350,00	0,00	0,00
Cadeiras, mesas, armarios, librerías...												
2016 2261	166.839,74	0,00	181.215,84	0,00	0,00	14.376,10	5	14.412,40	3	36,30	0,00	0,00
Mob. electrónico de oficina: fax, fotoc., calcul.												
2016 2262	61.819,13	0,00	61.819,13	0,00	0,00	0,00	0,00	0,00	0,00	0,00	0,00	0,00
Lámpadas												
2016 2263	154.756,48	0,00	154.020,84	0,00	735,64	0,00	0,00	0,00	735,64	0,00	0,00	0,00
Aparellos electrónicos: TV, vídeo, telef. port...												
2016 2264	672.675,26	0,00	672.675,26	0,00	0,00	0,00	0,00	0,00	0,00	0,00	0,00	0,00
Alfombras												
2016 2265	15.000,49	0,00	14.637,60	0,00	362,89	0,00	0,00	0,00	362,89	0,00	0,00	0,00
Colgadoiros, cinceiros, paraugueiros...												
2016 2266	61.316,21	0,00	51.204,36	0,00	10.111,85	0,00	0,00	0,00	10.111,85	0,00	0,00	0,00
Equipamento de cocina e cafetería												
2016 2270	2.243.329,38	0,00	2.402.535,79	0,00	0,00	159.206,41	5	159.932,41	0,00	726,00	0,00	0,00
Equipos para procesos de información												
2016 2271	275.123,27	0,00	151.219,27	0,00	123.904,00	0,00	0,00	0,00	123.904,00	0,00	0,00	0,00
Equipos audiovisuais												

PARLAMENTO DE GALICIA

Listado del EOAF para 2016

Conta	EXERCICIO N		EXERCICIO N-1		DIFERENCIAS		AXUSTES		VARIACIONES FONDOS		VAR. CAPITAL CIRCULANTE	
	Activo	Pasivo	Activo	Pasivo	+	-	+	-	Aplicacións	Orixes	Incremento	Disminución
2016 2280	177.130,79	0,00	177.130,79	0,00	0,00	0,00	0,00	0,00	0,00	0,00	0,00	0,00
Elementos de transporte. Vehículos												
2016 2290	1.398.141,96	0,00	1.339.613,78	0,00	58.528,18	0,00	0,00	4	5.955,82	64.484,00	0,00	0,00
Mobles histórico-artísticos												
2016 2291	1.632.302,11	0,00	1.624.269,22	0,00	8.032,89	0,00	0,00	0,00	8.032,89	0,00	0,00	0,00
Fondos de biblioteca												
2016 2292	16.693,35	0,00	16.693,35	0,00	0,00	0,00	0,00	0,00	0,00	0,00	0,00	0,00
Instrumental médico												
2016 273	4.604,54	0,00	6.141,58	0,00	0,00	1.537,04	6	1.498,15	0,00	0,00	38,89	0,00
Gastos diferidos por préstamos subvencionados												
2016 281	-2.356.544,40	0,00	-2.171.527,02	0,00	0,00	185.017,38	2	185.017,38	0,00	0,00	0,00	0,00
Am. ac. de inmovilizado inmaterial												
2016 282	-11.724.365,75	0,00	-11.386.847,40	0,00	0,00	337.518,35	3	526.932,26	5	189.413,91	0,00	0,00
Am. ac. de inmovilizado material												
2016 3000	42.582,09	0,00	50.475,83	0,00	0,00	7.893,74	0,00	0,00	0,00	0,00	0,00	7.893,74
Existencias destinadas á venda												
2016 430	2.768.393,16	0,00	2.706.900,00	0,00	61.493,16	0,00	0,00	0,00	0,00	0,00	61.493,16	0,00
Debedores por dereitos recoñ. Orz. ingresos cte.												
2016 431	0,00	0,00	0,00	0,00	0,00	0,00	0,00	0,00	0,00	0,00	0,00	0,00
Debedores por dereit. recoñ. Orz. ingresos pech.												
2016 4700	0,00	0,00	7,50	0,00	0,00	7,50	0,00	0,00	0,00	0,00	0,00	7,50
Facenda pública, debedor por IVE												
2015 4720	0,00	0,00	0,00	0,00	0,00	0,00	0,00	0,00	0,00	0,00	0,00	0,00
IVE soportado												
2016 5440	50.811,98	0,00	48.918,96	0,00	1.893,02	0,00	0,00	0,00	0,00	0,00	1.893,02	0,00
Anticipos concedidos ó persoal												
2016 5710	2.636.314,03	0,00	1.992.813,49	0,00	643.500,54	0,00	0,00	0,00	0,00	0,00	643.500,54	0,00
Abanca												
2016 5715	1.442,31	0,00	1.440,55	0,00	1,76	0,00	0,00	0,00	0,00	0,00	1,76	0,00
Banco Pastor (Grupo Banco Popular)												
2016 5718	70.416,60	0,00	52.122,37	0,00	18.294,23	0,00	0,00	0,00	0,00	0,00	18.294,23	0,00
Banco Sabadell (antigo Banco Gallego)												
2016 5730	3.956,29	0,00	3.662,37	0,00	293,92	0,00	0,00	0,00	0,00	0,00	293,92	0,00
Abanca. Conta restrinxida de ingresos												

PARLAMENTO DE GALICIA

Listado del EOAF para 2016

Conta	EXERCICIO N		EXERCICIO N-1		DIFERENCIAS		AXUSTES		VARIACIONES FONDOS		VAR. CAPITAL CIRCULANTE	
	Activo	Pasivo	Activo	Pasivo	+	-	+	-	Aplicacións	Orixes	Incremento	Disminución
2016 5750	4.804,36	0,00	0,00	0,00	4.804,36	0,00	0,00	0,00	0,00	0,00	4.804,36	0,00
Abanca. Conta restrinxida												
2016 5751	0,00	0,00	1.297,26	0,00	0,00	1.297,26	0,00	0,00	0,00	0,00	0,00	1.297,26
Abanca. Conta restrinxida												
2016 100	0,00	12.365.656,59	0,00	12.950.933,48	585.276,89	0,00	0,00	0,00	1	585.276,89	0,00	0,00
Patrimonio												
2016 103	0,00	18.530.176,82	0,00	18.530.176,82	0,00	0,00	0,00	0,00	0,00	0,00	0,00	0,00
Patrimonio recibido en cesión												
2016 107	0,00	-3.233.842,08	0,00	-3.227.886,26	5.955,82	0,00	0,00	0,00	4	5.955,82	0,00	0,00
Patrimonio entregado en adscrición												
2016 172	0,00	3.390,21	0,00	4.661,74	1.271,53	0,00	0,00	0,00	6	57,20	1.214,33	0,00
Débedas l/p con ent.cred. por préstamos subvenc.												
2016 4000	0,00	239.089,86	0,00	262.591,43	23.501,57	0,00	0,00	0,00	0,00	0,00	23.501,57	0,00
Acredores por oblig. recoñecidas. Orzam. corrente												
2016 4002	0,00	0,00	0,00	0,00	0,00	0,00	0,00	0,00	0,00	0,00	0,00	0,00
Acredores por pag. ordenados. Orz. gtos. corrente												
2016 4010	0,00	281,83	0,00	281,83	0,00	0,00	0,00	0,00	0,00	0,00	0,00	0,00
Acredores por oblig. recoñecidas.Orz.gtos.pechados												
2016 4012	0,00	0,00	0,00	0,00	0,00	0,00	0,00	0,00	0,00	0,00	0,00	0,00
Acredores por pag. ordenados. Orz. gtos. pechados												
2016 4750	0,00	0,00	0,00	0,00	0,00	0,00	0,00	0,00	0,00	0,00	0,00	0,00
Facenda pública, acreedor por IVE												
2016 4751	0,00	168.413,99	0,00	187.131,97	18.717,98	0,00	0,00	0,00	0,00	0,00	18.717,98	0,00
Facenda pública, acreedor por retenc. practicadas												
2016 4760	0,00	14.993,21	0,00	15.428,70	435,49	0,00	0,00	0,00	0,00	0,00	435,49	0,00
Seguridade Social, acreedora												
2016 4761	0,00	96,20	0,00	0,00	0,00	96,20	0,00	0,00	0,00	0,00	0,00	96,20
MUFACE, acreedora												
2016 4764	0,00	219,72	0,00	0,00	0,00	219,72	0,00	0,00	0,00	0,00	0,00	219,72
Dereitos pasivos												
2016 4770	0,00	121,78	0,00	36,05	0,00	85,73	0,00	0,00	0,00	0,00	0,00	85,73
IVE repercutido												

PARLAMENTO DE GALICIA

Listado del EOAF para 2016

Conta	EXERCICIO N		EXERCICIO N-1		DIFERENCIAS		AXUSTES		VARIACIONES FONDOS		VAR. CAPITAL CIRCULANTE	
	Activo	Pasivo	Activo	Pasivo	+	-	+	-	Aplicacións	Orixes	Incremento	Disminución
2016 522	0,00	1.214,33	0,00	1.479,84	265,51	0,00	0,00	0,00	0,00	0,00	265,51	0,00
Débedas a c/p con entid. crédito por prést. subvenc.												
2016 560	0,00	4.731,09	0,00	11.842,63	7.111,54	0,00	0,00	0,00	0,00	0,00	7.111,54	0,00
Fianzas recibidas a curto prazo												
2016 129	0,00	414.608,14	0,00	-585.276,89	0,00	999.885,03	999.885,03	0,00	0,00	0,00	0,00	0,00
Resultados do exercicio												
2016 6100	0,00	0,00	0,00	0,00	7.893,74	0,00	0,00	0,00	7.893,74	0,00	0,00	0,00
Variación de existencias												
2016 6217	0,00	0,00	0,00	0,00	23.136,36	0,00	0,00	0,00	23.136,36	0,00	0,00	0,00
Elementos de transporte												
2016 6220	0,00	0,00	0,00	0,00	88.450,92	0,00	0,00	0,00	88.450,92	0,00	0,00	0,00
Terreos e bens naturais												
2016 6221	0,00	0,00	0,00	0,00	134.375,51	0,00	0,00	0,00	134.375,51	0,00	0,00	0,00
Construcións												
2016 6223	0,00	0,00	0,00	0,00	44.471,95	0,00	0,00	0,00	44.471,95	0,00	0,00	0,00
Instalacións técnicas, maquinaria e ferramentas												
2016 6226	0,00	0,00	0,00	0,00	16.392,96	0,00	0,00	0,00	16.392,96	0,00	0,00	0,00
Moblaxe												
2016 6227	0,00	0,00	0,00	0,00	87.610,24	0,00	0,00	0,00	87.610,24	0,00	0,00	0,00
Equipos para proceso de información												
2016 6228	0,00	0,00	0,00	0,00	8.375,06	0,00	0,00	0,00	8.375,06	0,00	0,00	0,00
Elementos de transporte												
2016 6232	0,00	0,00	0,00	0,00	5.303,07	0,00	0,00	0,00	5.303,07	0,00	0,00	0,00
Estudios e traballos técnicos												
2016 6242	0,00	0,00	0,00	0,00	6.101,12	0,00	0,00	0,00	6.101,12	0,00	0,00	0,00
Outros transportes												
2016 625	0,00	0,00	0,00	0,00	15.247,72	0,00	0,00	0,00	15.247,72	0,00	0,00	0,00
Primas de seguros												
2016 6270	0,00	0,00	0,00	0,00	7.236,30	0,00	0,00	0,00	7.236,30	0,00	0,00	0,00
Publicidade e propaganda												
2016 62710	0,00	0,00	0,00	0,00	9.575,11	0,00	0,00	0,00	9.575,11	0,00	0,00	0,00
Gastos de representación dos órganos de goberno												

PARLAMENTO DE GALICIA

Listado del EOAF para 2016

Conta	EXERCICIO N		EXERCICIO N-1		DIFERENCIAS		AXUSTES		VARIACIONES FONDOS		VAR. CAPITAL CIRCULANTE	
	Activo	Pasivo	Activo	Pasivo	+	-	+	-	Aplicacións	Orixes	Incremento	Disminución
2016 62711	0,00	0,00	0,00	0,00	143.838,22	0,00	0,00	0,00	143.838,22	0,00	0,00	0,00
Gastos de protocolo institucional												
2016 6273	0,00	0,00	0,00	0,00	44.558,45	0,00	0,00	0,00	44.558,45	0,00	0,00	0,00
Actividades culturais e educativas												
2016 6280	0,00	0,00	0,00	0,00	144.463,78	0,00	0,00	0,00	144.463,78	0,00	0,00	0,00
Energía eléctrica												
2016 6281	0,00	0,00	0,00	0,00	16.314,75	0,00	0,00	0,00	16.314,75	0,00	0,00	0,00
Auga												
2016 6282	0,00	0,00	0,00	0,00	57.050,59	0,00	0,00	0,00	57.050,59	0,00	0,00	0,00
Gas												
2016 6283	0,00	0,00	0,00	0,00	15.158,49	0,00	0,00	0,00	15.158,49	0,00	0,00	0,00
Combustibles												
2016 6284	0,00	0,00	0,00	0,00	9.944,70	0,00	0,00	0,00	9.944,70	0,00	0,00	0,00
Vestuario												
2016 6290	0,00	0,00	0,00	0,00	75.020,28	0,00	0,00	0,00	75.020,28	0,00	0,00	0,00
Material de oficina ordinario non inventariable												
2016 6291	0,00	0,00	0,00	0,00	46.319,45	0,00	0,00	0,00	46.319,45	0,00	0,00	0,00
Prensa, revistas, libros e outras publicacións												
2016 6292	0,00	0,00	0,00	0,00	449.940,72	0,00	0,00	0,00	449.940,72	0,00	0,00	0,00
Limpieza e aseo												
2016 6293	0,00	0,00	0,00	0,00	236.373,45	0,00	0,00	0,00	236.373,45	0,00	0,00	0,00
Seguridade												
2016 6294	0,00	0,00	0,00	0,00	2.495.009,67	0,00	0,00	0,00	2.495.009,67	0,00	0,00	0,00
Indemnizacións por razón do servizo												
2016 6295	0,00	0,00	0,00	0,00	8.240,88	0,00	0,00	0,00	8.240,88	0,00	0,00	0,00
Edición de libros e publicacións												
2016 6297	0,00	0,00	0,00	0,00	56.471,15	0,00	0,00	0,00	56.471,15	0,00	0,00	0,00
Comunicacións telefónicas												
2016 62980	0,00	0,00	0,00	0,00	4.531,11	0,00	0,00	0,00	4.531,11	0,00	0,00	0,00
Comunicacións postais e telegráficas												
2016 62990	0,00	0,00	0,00	0,00	107.034,67	0,00	0,00	0,00	107.034,67	0,00	0,00	0,00
Cobertura informativa												
2016 62993	0,00	0,00	0,00	0,00	52.442,86	0,00	0,00	0,00	52.442,86	0,00	0,00	0,00
Reunións e conferencias												

PARLAMENTO DE GALICIA

Listado del EOAF para 2016

Conta	EXERCICIO N		EXERCICIO N-1		DIFERENCIAS		AXUSTES		VARIACIONES FONDOS		VAR. CAPITAL CIRCULANTE	
	Activo	Pasivo	Activo	Pasivo	+	-	+	-	Aplicacións	Orixes	Incremento	Disminución
2016 62994	0,00	0,00	0,00	0,00	142.171,78	0,00	0,00	0,00	142.171,78	0,00	0,00	0,00
Servicio de prev. de riscos laborais e asist. méd.												
2016 62995	0,00	0,00	0,00	0,00	30.742,20	0,00	0,00	0,00	30.742,20	0,00	0,00	0,00
Servicio de intérpretes de lingua de signos												
2016 62996	0,00	0,00	0,00	0,00	102.563,12	0,00	0,00	0,00	102.563,12	0,00	0,00	0,00
Servicio de cafetería e comedor												
2016 62997	0,00	0,00	0,00	0,00	478.223,23	0,00	0,00	0,00	478.223,23	0,00	0,00	0,00
Asistencia técnica ao servizo de tecnoloxías												
2016 62999	0,00	0,00	0,00	0,00	25.666,60	0,00	0,00	0,00	25.666,60	0,00	0,00	0,00
Outros traballos realizados por outras empresas												
2016 630	0,00	0,00	0,00	0,00	486,20	0,00	0,00	0,00	486,20	0,00	0,00	0,00
Tributos de carácter local												
2016 632	0,00	0,00	0,00	0,00	29.208,21	0,00	0,00	0,00	29.208,21	0,00	0,00	0,00
Tributos de carácter estatal												
2016 6400	0,00	0,00	0,00	0,00	1.963.499,09	0,00	0,00	0,00	1.963.499,09	0,00	0,00	0,00
Soldos e Salarios: Altos Cargos												
2016 6401	0,00	0,00	0,00	0,00	520.275,33	0,00	0,00	0,00	520.275,33	0,00	0,00	0,00
Soldos e Salarios: Personal eventual de gabinete												
2016 6402	0,00	0,00	0,00	0,00	3.264.379,99	0,00	0,00	0,00	3.264.379,99	0,00	0,00	0,00
Soldos e Salarios: Funcionarios												
2016 6403	0,00	0,00	0,00	0,00	82.825,11	0,00	0,00	0,00	82.825,11	0,00	0,00	0,00
Soldos e Salarios: Persoal laboral												
2016 6420	0,00	0,00	0,00	0,00	1.553.910,68	0,00	0,00	0,00	1.553.910,68	0,00	0,00	0,00
Seguridade social												
2016 6421	0,00	0,00	0,00	0,00	18.994,89	0,00	0,00	0,00	18.994,89	0,00	0,00	0,00
MUFACE, MUGEJU e dereitos pasivos												
2016 6430	0,00	0,00	0,00	0,00	119.192,88	0,00	0,00	0,00	119.192,88	0,00	0,00	0,00
Aportacións a sistemas complementarios de pensións												
2016 6442	0,00	0,00	0,00	0,00	17.702,79	0,00	0,00	0,00	17.702,79	0,00	0,00	0,00
Seguros												
2016 6449	0,00	0,00	0,00	0,00	61.456,53	0,00	0,00	0,00	61.456,53	0,00	0,00	0,00
Outros gastos sociais												
2016 6508	0,00	0,00	0,00	0,00	2.321.867,77	0,00	0,00	0,00	2.321.867,77	0,00	0,00	0,00
Transf. correntes a famil.e inst.sen fins de lucro												

PARLAMENTO DE GALICIA

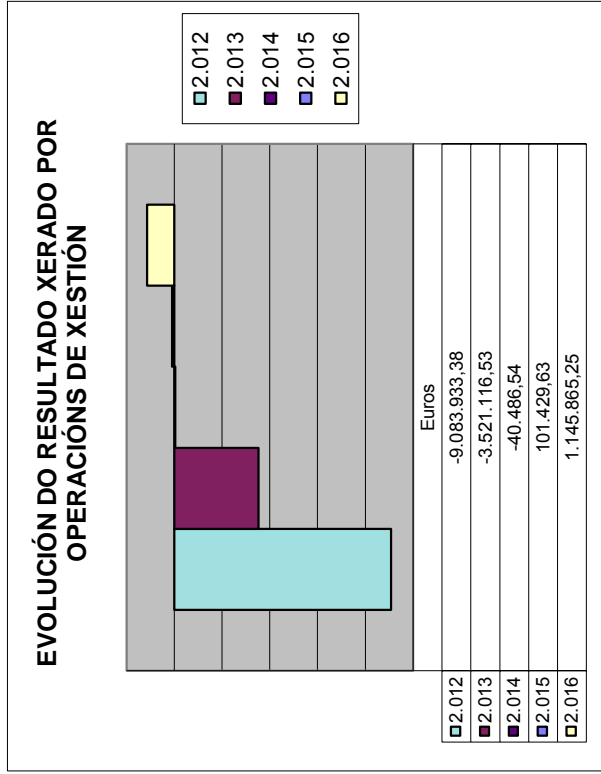
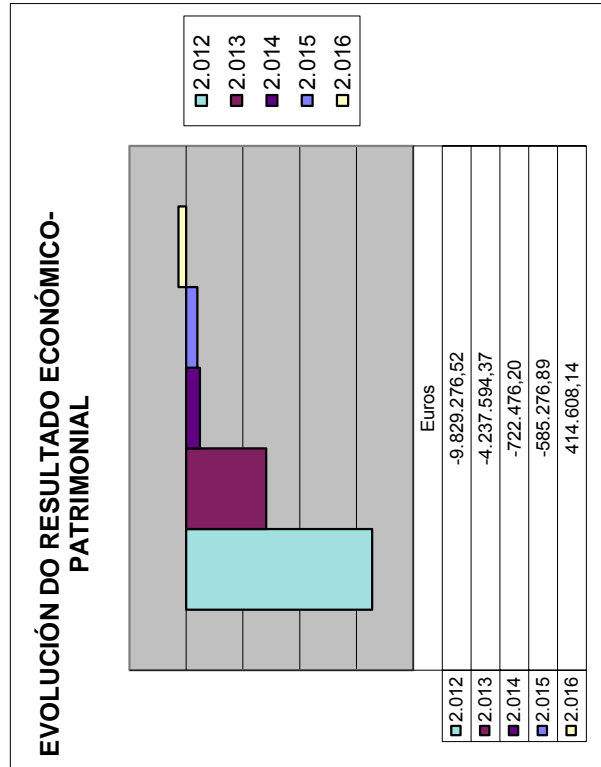
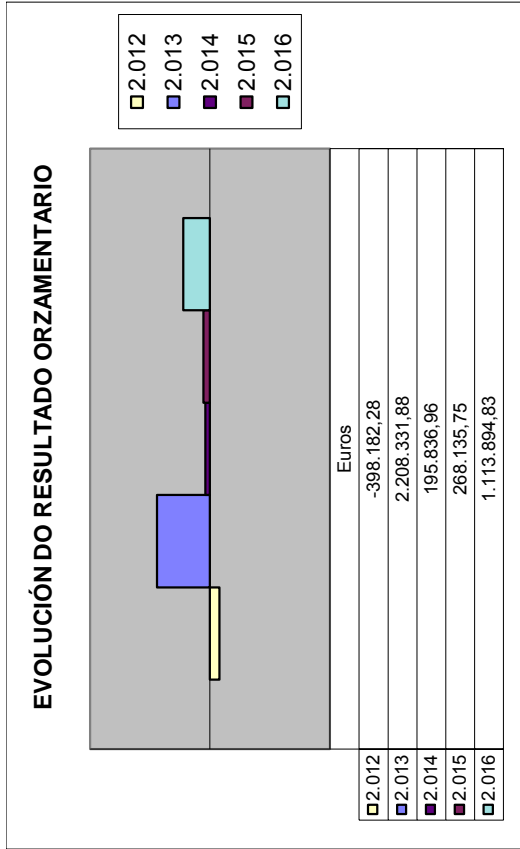
Listado del EOAF para 2016

Conta	EXERCICIO N		EXERCICIO N-1		DIFERENCIAS		AXUSTES		VARIACIONES FONDOS		VAR. CAPITAL CIRCULANTE	
	Activo	Pasivo	Activo	Pasivo	+	-	+	-	Aplicacións	Orixes	Incremento	Disminución
2016 6514	0,00	0,00	0,00	0,00	2.000,00	0,00	0,00	0,00	2.000,00	0,00	0,00	0,00
Subvenc.corr.a empresas pub. e outros entes pub.												
2016 6518	0,00	0,00	0,00	0,00	315.536,01	0,00	0,00	0,00	315.536,01	0,00	0,00	0,00
Subvenc.correntes a famil.e inst.sen fins de lucro												
2016 6568	0,00	0,00	0,00	0,00	1.440,95	0,00	0,00	6	1.440,95	0,00	0,00	0,00
Subvenc.de capital a fam. e inst.sen fins de lucro												
2016 6699	0,00	0,00	0,00	0,00	2,08	0,00	0,00	0,00	2,08	0,00	0,00	0,00
Outros gastos financeiros												
2016 671	0,00	0,00	0,00	0,00	22.615,71	0,00	0,00	5	22.615,71	0,00	0,00	0,00
Perdas procedentes do inmovilizado material												
2016 681	0,00	0,00	0,00	0,00	185.017,38	0,00	0,00	2	185.017,38	0,00	0,00	0,00
Amortización de inmovilizado inmaterial												
2016 682	0,00	0,00	0,00	0,00	524.292,23	0,00	0,00	2	524.292,23	0,00	0,00	0,00
Amortización de inmovilizado material												
2016 7000	0,00	0,00	0,00	0,00	0,00	7.916,92	0,00	0,00	0,00	0,00	7.916,92	0,00
Ventas de existencias en tenda												
2016 7505	0,00	0,00	0,00	0,00	0,00	16.356.000,00	0,00	0,00	0,00	16.356.000,00	0,00	0,00
Transferencias correntes da Comunidade Autónoma												
2016 7555	0,00	0,00	0,00	0,00	0,00	234.500,00	0,00	0,00	0,00	0,00	234.500,00	0,00
Transferencias de capital da Comunidade Autónoma												
2016 7691	0,00	0,00	0,00	0,00	0,00	1.823,98	0,00	0,00	0,00	0,00	1.823,98	0,00
Xuros de depósitos												
2016 7699	0,00	0,00	0,00	0,00	0,00	121,17	0,00	0,00	0,00	0,00	121,17	0,00
Outros ingresos financeiros												
2016 771	0,00	0,00	0,00	0,00	0,00	0,00	0,00	0,00	0,00	0,00	0,00	0,00
Beneficios procedentes do inmovilizado material												
2016 773	0,00	0,00	0,00	0,00	0,00	10.118,55	0,00	0,00	0,00	0,00	10.118,55	0,00
Reintegros												
2016 7770	0,00	0,00	0,00	0,00	0,00	2.972,40	0,00	0,00	0,00	0,00	2.972,40	0,00
Outros ingresos												
2016 778	0,00	0,00	0,00	0,00	0,00	2.109,16	3	2.109,16	0,00	0,00	0,00	0,00
Ingresos extraordinarios												

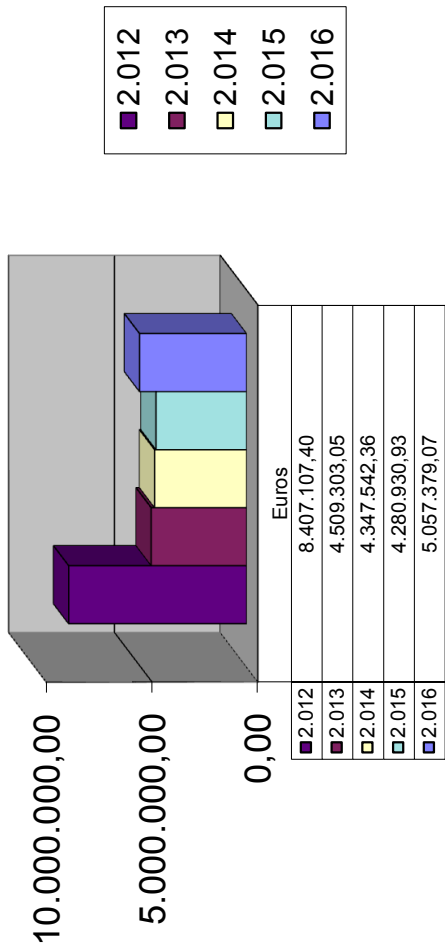
PARLAMENTO DE GALICIA

Listado del EOAF para 2016

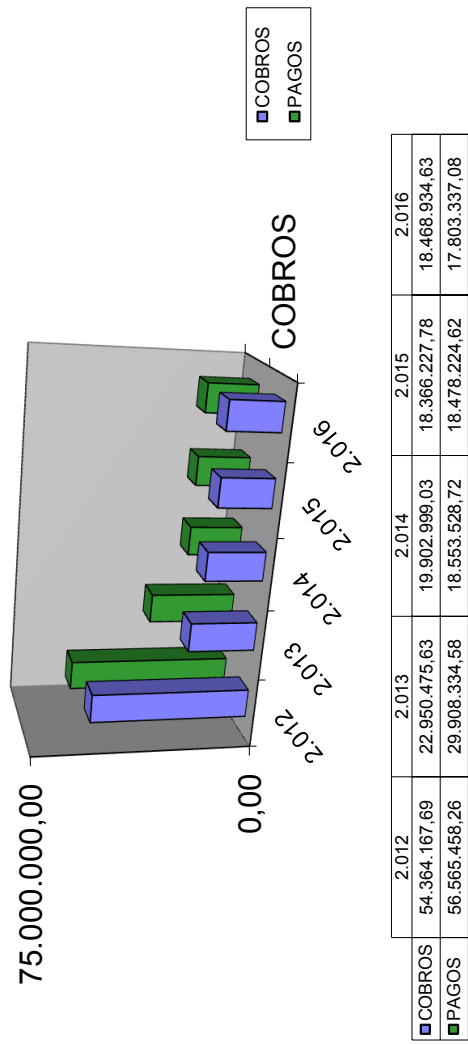
Conta	EXERCICIO N		EXERCICIO N-1		DIFERENCIAS		AXUSTES		VARIACIONES FONDOS		VAR. CAPITAL CIRCULANTE	
	Activo	Pasivo	Activo	Pasivo	+	-	+	-	Aplicacións	Orixes	Incremento	Disminución
129	0,00	0,00	0,00	0,00	414.608,14	0,00	0,00	1	414.608,14	0,00	0,00	0,00
Resultados												
<hr/>												
Total:												
	28.509.151,69	28.509.151,69	28.151.401,34	28.151.401,34	18.356.037,45	18.356.037,45	1.933.427,42	1.933.427,42	15.842.778,98	16.613.491,91	780.313,08	9.600,15



EVOLUCIÓN DO REMANENTE DE TESOURERÍA



EVOLUCIÓN DOS COBROS E PAGOS



**APROBACIÓN DA CONTA XERAL,
PUBLICACIÓN NO BOPG E REMISIÓN
AO CONSELLO DE CONTAS**

A Mesa do Parlamento, na súa sesión do día 24 de xullo de 2017, adoptou o seguinte acordo:

2. Réxime e goberno interior

Orzamento e Conta xeral do Parlamento e do Valedor do Pobo

— Conta xeral do Parlamento de Galicia e do Valedor do Pobo correspondente ao exercicio de 2016.

A Mesa acorda:

1º) A aprobación da Conta xeral do Parlamento de Galicia e do Valedor do Pobo, e a súa publicación no *Boletín Oficial do Parlamento de Galicia*

2º) A súa remisión ao Consello de Contas de Galicia.

3º) A comunicación deste acordo a Intervención e Asuntos Económicos.

Santiago de Compostela, 24 de xullo de 2017

Xosé Antón Sarmiento Méndez
Letrado Oficial Maior

Asinado dixitalmente por:

**Xosé Antón Sarmiento Méndez, Letrado Oficial Maior na data 24/07/2017
13:13:59**

Resolución da Presidencia do Parlamento

En execución do acordo da Mesa do Parlamento do 24 de xullo de 2017, e para dar cumprimento ao establecido no artigo 23.3 do Regulamento de réxime orzamentario e contable do Parlamento de Galicia e do Valedor do Pobo, faise público:

Primeiro.- A aprobación das Contas xerais do Parlamento de Galicia e do Valedor do Pobo correspondentes ao exercicio de 2016.

Segundo.- A posta a disposición dos deputados e deputadas do Parlamento na Biblioteca para o seu exame e consulta, e a inserción no *Boletín Oficial do Parlamento de Galicia* dun resumo co contido seguinte que se xunta.

Santiago de Compostela, 26 de xullo de 2017


Miguel Santalices Vieira
Presidente do Parlamento



PARLAMENTO
DE GALICIA
INTERVENCIÓN E
ASUNTOS ECONÓMICOS



PARLAMENTO
DE GALICIA



BOLETÍN OFICIAL DO
PARLAMENTO DE GALICIA

X lexislatura
Número 155
1 de agosto de 2017

Fascículo 1



SUMARIO

2. Elección e composición do Parlamento, réxime e goberno interior, organización e funcionamento

2.3. Réxime e goberno interior

2.3.5. Orzamento e Conta xeral do Parlamento

2.3.5.1. Orzamento do Parlamento

2.3.5.2. Conta xeral do Parlamento e do Valedor do Pobo

Resolución da Presidencia do Parlamento, do 26 de xullo de 2017, pola que se fai pública a aprobación das Contas xerais do Parlamento de Galicia e do Valedor do Pobo correspondentes ao exercicio de 2016 [40837](#)

3. Administración do Parlamento de Galicia

3.2. Recursos humanos

Acordo da Mesa do Parlamento, do 24 de xullo de 2017, polo que se convoca o proceso selectivo para a provisión de dúas prazas da escala técnica de informática do Parlamento de Galicia [40842](#)

Acordo da Mesa do Parlamento de Galicia, do 24 de xullo de 2017, polo que se convoca o proceso selectivo para a provisión dunha praza de uxier en réxime interino reservada para ser cuberta por persoas que acrediten algunha discapacidade intelectual [40856](#)

2. Elección e composición do Parlamento, réxime e goberno interior, organización e funcionamento

2.3. Réxime e goberno interior

2.3.5. Orzamento e Conta xeral do Parlamento

2.3.5.1. Orzamento do Parlamento

2.3.5.2. Conta xeral do Parlamento e do Valedor do Pobo

Resolución da Presidencia do Parlamento, do 26 de xullo de 2017, pola que se fai pública a aprobación das Contas xerais do Parlamento de Galicia e do Valedor do Pobo correspondentes ao exercicio de 2016

En execución do acordo da Mesa do Parlamento do 24 de xullo de 2017 e para dar cumprimento ao establecido no artigo 23.3 do Regulamento de réxime orzamentario e contable do Parlamento de Galicia e do Valedor do Pobo, faise público:

Primeiro. A aprobación das Contas xerais do Parlamento de Galicia e do Valedor do Pobo correspondentes ao exercicio de 2016.

Segundo. A posta á disposición dos deputados e deputadas do Parlamento na Biblioteca para o seu exame e consulta, e a inserción no *Boletín Oficial do Parlamento de Galicia* dun resumo co contido seguinte que se xunta.

Santiago de Compostela, 26 de xullo de 2017

Miguel Santalices Vieira

Presidente do Parlamento

**CONTA XERAL DO PARLAMENTO DE GALICIA E DO VALEDOR DO POBO DO ANO 2016
APROBADA POLA MESA DO PARLAMENTO O DÍA 24 DE XULLO DE 2017**

RESUMO DA SITUACIÓN E DOS RESULTADOS



BALANCE DA SITUACIÓN DO PARLAMENTO DE GALICIA NO 31 DE DECEMBRO

ACTIVO

PASIVO

CONTAS	DENOMINACION	IMPORTE 2016	IMPORTE 2015	CONTAS	DENOMINACION	IMPORTE 2016	IMPORTE 2015
	INMOBILIZADO	22.925.826,33	23.287.621,43		FONDOS PROPIOS	28.076.599,47	27.667.947,15
	Inmovilizado inmaterial	387.507,91	409.544,32		Patrimonio	27.661.991,33	28.253.224,04
212	Propiedade industrial	20.467,88	17.021,07	100	Patrimonio	12.365.656,59	12.950.933,48
215	Aplicacións informáticas	2.705.252,93	2.564.050,27	103	Patrimonio recibido en cesión	18.530.176,82	18.530.176,82
216	Propiedade intelectual	18.331,50	0,00	107	Patrimonio entregado en adscrición	-3.233.842,08	-3.227.886,26
281	Am. ac. de inmovilizado inmaterial	-2.356.544,40	-2.171.527,02				
	Inmovilizacións materiais	22.538.318,42	22.878.077,11		Resultados do exercicio	414.608,14	-585.276,89
220	Terreos e bens naturais	650.334,77	650.334,77		Resultados do exercicio	414.608,14	-585.276,89
221	Construcións	22.698.854,30	22.698.854,30	129			
222	Instalacións técnicas	1.911.516,64	1.908.515,11		ACREDORES A LONGO PRAZO	3.390,21	4.661,74
223	Maquinaria	14.620,92	14.620,92		Outras débedas a longo prazo	3.390,21	4.661,74
226	Mobiliario	3.244.636,68	3.281.137,21		Débedas a l/p por préstamos subvencionados	3.390,21	4.661,74
227	Equipos para procesos de información	2.518.452,65	2.553.755,06	172			
228	Elementos de transporte	177.130,79	177.130,79		ACREDORES A CURTO PRAZO	429.162,01	478.792,45
229	Outro inmovilizado material	3.047.137,42	2.980.576,35		Acredores	429.162,01	478.792,45
282	Am. ac. de inmovilizado material	-11.724.365,75	-11.386.847,40		Acredores por obrigas recoñecidas. Orz. corrente	239.089,86	262.591,43
	GASTOS PARA DISTRIBUÍR EN VARIOS EJERCICIOS	4.604,54	6.141,58	400	Acredores por obrigas recoñecidas. Orz. pechados	281,83	281,83
273	Gastos diferidos por préstamos subvencionados	4.604,54	6.141,58	401	Facenda pública acreedora por diversos conceptos	168.413,99	187.131,97
	ACTIVO CIRCULANTE	5.578.720,82	4.857.638,33	475	Organismos de previsión social acredores	15.309,13	15.428,70
	Existencias	42.582,09	50.475,83	476	Facenda pública IVE repercutido	121,78	36,05
300	Mercadorías	42.582,09	50.475,83	477	Débedas a c/p por préstamos subvencionados	1.214,33	1.479,84
	Debedores	2.768.393,16	2.706.907,50	522	Fianzas recibidas a curto prazo	4.731,09	11.842,63
430	Debedores por dereitos recoñecidos, orzamento corrente	2.768.393,16	2.706.900,00	560			
470	Facenda pública, debedor por diversos conceptos	0,00	7,50				
	Investimentos financeiros temporais	50.811,98	48.918,96				
544	Créditos a curto prazo ao persoal	50.811,98	48.918,96				
	Tesouraría	2.716.933,59	2.051.336,04				
571	Bancos e institucións de crédito. Contas operativas	2.708.172,94	2.046.376,41				
573	Bancos e institucións de crédito. Contas restrinxidas de recadación	3.956,29	3.662,37				
575	Bancos e institucións de crédito. Contas restrinxidas de pagamentos	4.804,36	1.297,26				
TOTAL		28.509.151,69	28.151.401,34	TOTAL		28.509.151,69	28.151.401,34



BALANCE DA SITUACIÓN DO VALEDOR DO POBO NO 31 DE DECEMBRO

ACTIVO

PASIVO

CONTAS	DENOMINACIÓN	IMPORTES 2016	IMPORTES 2015	CONTAS	DENOMINACIÓN	IMPORTES 2016	IMPORTES 2015
	INMOBILIZADO	2.877.163,50	2.921.468,12		FONDOS PROPIOS	5.360.141,65	4.459.187,64
	Inmobilizado inmaterial	23.215,14	24.057,92		Patrimonio	4.465.143,46	4.343.205,80
212	Propiedade industrial	768,22	768,22	100	Patrimonio	1.231.301,38	1.115.319,54
215	Aplicacións informáticas	197.800,58	189.410,92	101	Patrimonio recibido en adscrición	3.233.842,08	3.227.886,26
281	Am. ac. de inmaterial	-175.353,66	-166.121,22				
	Inmobilizacións materiais	2.853.948,36	2.897.410,20		Resultados do exercicio	894.998,19	115.981,84
220	Terreos e bens naturais	10.778,55	10.778,55	129	Resultados do exercicio	894.998,19	115.981,84
221	Construcións	3.396.692,03	3.396.692,03				
222	Instalacións técnicas	43.255,34	43.255,34				
226	Mobiliario	540.975,51	539.010,63				
227	Equipos para procesos de información	144.433,31	141.859,31				
228	Elementos de transporte	62.870,00	62.870,00	172			
229	Outro inmaterial	301.564,55	294.465,60				
282	Am. ac. de inmaterial	-1.646.620,93	-1.591.521,26				
	GASTOS PARA DISTRIBUÍR EN VARIOS EXERCICIOS	1.088,24	1.594,62	400	ACREDORES A LONGO PRAZO	672,48	1.088,24
273	Gastos diferidos por préstamos subvencionados	1.088,24	1.594,62	475	Outras débedas a longo prazo	672,48	1.088,24
	ACTIVO CIRCULANTE	2.659.114,02	1.632.488,98	476	Outras débedas a longo prazo	672,48	1.088,24
	Debedores	276.620,84	140.752,02	522	ACREDORES A CURTO PRAZO	176.551,63	95.275,84
430	Debedores por dereitos recoñecidos, orzamento corrente	276.620,84	140.752,02		Acredores	176.551,63	95.275,84
	Investimentos financeiros temporais	0,00	1.517,15				
544	Créditos a curto prazo ao persoal	0,00	1.517,15				
	Tesouraría	2.382.493,18	1.490.219,81				
571	Bancos e institucións de crédito. Contas operativas	1.382.493,18	1.490.219,81				
577	Bancos e institucións de crédito. Contas financeiras	1.000.000,00	0,00				
	TOTAL	5.537.365,76	4.555.551,72		TOTAL	5.537.365,76	4.555.551,72

RESULTADO ECONÓMICO-PATRIMONIAL



PARLAMENTO DE GALICIA



VALEDOR DO POBO

	ANO 2016	ANO 2015	ANO 2016	ANO 2015
+ Ingresos do exercicio	16.615.562,18	16.294.826,87	2.652.376,34	1.699.147,19
- Gastos do exercicio	-16.200.954,04	-16.880.103,76	-1.757.378,15	-1.583.165,35
RESULTADO ECONÓMICO-PATRIMONIAL	414.608,14	-585.276,89	894.998,19	115.981,84

RESULTADO ORZAMENTARIO



PARLAMENTO DE GALICIA



VALEDOR DO POBO

	ANO 2016	ANO 2015	ANO 2016	ANO 2015
+ Dereitos recoñecidos netos	16.702.629,93	16.403.507,46	2.653.893,49	1.708.168,59
- Obrigas recoñecidas netas	-15.928.098,72	-16.467.447,98	-1.707.117,71	-1.550.647,41
SALDO ORZAMENTARIO DO EXERCICIO	774.531,21	-63.940,52	946.775,78	157.521,18
+ Créditos gastados financiados co remanente de tesouraría do ano anterior	339.363,62	332.076,27	151.472,20	63.203,10
SUPERÁVIT OU DÉFICIT DE FINANCIAMENTO DO EXERCICIO	1.113.894,83	268.135,75	1.098.247,98	220.724,28

REMANENTE DE TESOURARÍA DO EXERCICIO



PARLAMENTO DE GALICIA



Valedor
do Pobo
Galicia

VALEDOR DO POBO

	ANO 2016	ANO 2015	ANO 2016	ANO 2015
+ Dereitos pendentes de cobramento	2.768.393,16	2.706.907,50	276.620,84	140.752,02
- Obrigas pendentes de pagamento	-427.947,68	-477.312,61	-176.135,87	-94.769,46
+ Fondos líquidos no 31 de decembro	2.716.933,59	2.051.336,04	2.382.493,18	1.490.219,81
REMANENTE DE TESOURARÍA TOTAL DO EXERCICIO (non afectado)	5.057.379,07	4.280.930,93	2.482.978,15	1.536.202,37

ESTADO DA SITUACIÓN DAS EXISTENCIAS DE TESOURARÍA



PARLAMENTO DE GALICIA



VALEDOR DO POBO

	ANO 2016	ANO 2016
+ Saldo inicial de tesouraría no 1 de xaneiro	2.051.336,04	1.490.219,81
+ Cobramentos do exercicio	18.468.934,63	3.806.330,08
- Pagamentos do exercicio	-17.803.337,08	-2.914.056,71
SALDO FINAL DE TESOURARÍA NO 31 DE DECEMBRO	2.716.933,59	2.382.493,18

ESTRUTURA DO BOLETÍN OFICIAL DO PARLAMENTO DE GALICIA

1. PROCEDEMENTOS PARLAMENTARIOS

1.1. PROCEDEMENTOS DE NATUREZA NORMATIVA

- 1.1.1. NORMAS APROBADAS
- 1.1.2. PROPOSTAS DE NORMAS

1.2. PROCEDEMENTOS ESPECIAIS DE CARÁCTER INSTITUCIONAL

- 1.2.1. INVESTIDURA
- 1.2.2. MOCIÓN DE CENSURA
- 1.2.3. CUESTIÓN DE CONFIANZA

1.3. PROCEDEMENTOS DE CONTROL E IMPULSO

- 1.3.1. CONTROL SOBRE AS DISPOSICIÓNS DA XUNTA CON FORZA DE LEI
- 1.3.2. COMUNICACIÓNS DA XUNTA DE GALICIA
- 1.3.3. EXAME DE PROGRAMAS E PLANS
- 1.3.4. ACORDOS, RESOLUCIÓNS OU PROPOSTAS DE COMISIÓNS ESPECIAIS OU DE INVESTIGACIÓN
- 1.3.5. MOCIÓNS
- 1.3.6. PROPOSICIÓNS NON DE LEI
- 1.3.7. OUTRAS PROPOSTAS DE RESOLUCIÓN E ACORDOS
- 1.3.8. PROCEDEMENTOS DE CONTROL ECONÓMICO E ORZAMENTARIO

1.4. PROCEDEMENTOS DE INFORMACIÓN

- 1.4.1. INFORMACIÓNS REMITIDAS POLA XUNTA DE GALICIA
- 1.4.2. SOLICITUDES DE COMPARECENCIA
- 1.4.3. INTERPELACIÓNS
- 1.4.4. PREGUNTAS
- 1.4.5. RESPOSTAS A PREGUNTAS
- 1.4.6. SOLICITUDES DE DATOS, INFORMES E DOCUMENTOS DE DEPUTADOS E DE COMISIÓNS
- 1.4.7. RECONVERSIÓNS POR FINALIZACIÓN DO PERÍODO DE SESIÓNS

1.5. PROCEDEMENTOS RELATIVOS A OUTRAS INSTITUCIÓNS E ÓRGANOS

1.6. PROCEDEMENTOS DE ELECCIÓN, DESIGNACIÓN E PROPOSTA DE NOMEAMENTO

1.7. PROCEDEMENTOS RELATIVOS AO DEREITO DE PETICIÓN

2. ELECCIÓN E COMPOSICIÓN DO PARLAMENTO, RÉXIME E GOBERNO INTERIOR, ORGANIZACIÓN E FUNCIONAMENTO


- 2.1. ELECCIÓN DO PARLAMENTO
- 2.2. COMPOSICIÓN DO PARLAMENTO E DOS SEUS ÓRGANOS
- 2.3. RÉXIME E GOBERNO INTERIOR
- 2.4. ORGANIZACIÓN E FUNCIONAMENTO DO PARLAMENTO

3. ADMINISTRACIÓN DO PARLAMENTO DE GALICIA

4. INFORMACIÓNS E CORRECCIÓNS DE ERROS

4.1. INFORMACIÓNS

4.2. CORRECCIÓNS DE ERROS



PARLAMENTO
DE GALICIA

BOLETÍN OFICIAL DO
PARLAMENTO DE GALICIA

Edición e subscricións:

Servizo de Publicacións do Parlamento de Galicia. Hórreo, 63. 15702. Santiago de Compostela.

Telf. 981 55 13 00. Fax. 981 55 14 25

Dep. Leg. C-155-1982. ISSN 1133-2727



Para dar cumprimento ao disposto no artigo 23 do Regulamento de Réxime Orzamentario e Contable do Parlamento de Galicia e do Valedor do Pobo, así como ao disposto no artigo 76 do Regulamento de réxime interior do Consello de Contas de Galicia do 2 de xuño de 1992, envíolle as Contas Xerais do Parlamento e do Valedor do Pobo do exercicio 2016 aprobadas pola Mesa do Parlamento na súa reunión do 24 de xullo de 20167

Santiago de Compostela, 27 de setembro de 2017

O presidente



Miguel Ángel Santalices Vieira



SR. CONSELLEIRO MAIOR DO CONSELLO DE CONTAS DE GALICIA